BALANÇOS GERAIS



GOVERNO DO ESTADO
DE MATO GROSSO DO SUL

SECRETARIA DE FAZENDA
Inspetoria Geral de Finanças

BALANÇOS GERAIS

1.985

GOVERNO DO ESTADO DE MATO GROSSO DO SUL

WILSON BARBOSA MARTINS

governador

RAMEZ TEBET

vice-governador

SECRETARIA DE ESTADO DE FAZENDA

THIAGO FRANCO CANÇADO

secretário

MAURO WASILEWSKI

secretário-adjunto

INSPETORIA GERAL DE FINANÇAS

VICTOR ARMANDO DOS SANTOS E SILVA

inspetor

DIRETORIA DE CONTABILIDADE

DORACY CUNHA RAMOS

diretor

DIRETORIA DE CONTROLE INTERNO

ROBERTO FAUSTINO NEY

diretor

ÍNDICE

ÍNDICE

FLS.

I - RELATÓRIO

II - GRÁFICOS

1 - EXECUÇÃO ORÇAMENTÁRIA

Demonstração da Receita e Despesa segundo as Categorias Econômicas - ANEXO I 001

Resumo Geral da Receita do Estado - ANEXO II - QUADRO A 002

Natureza da Despesa - Consolidação Geral - ANEXO II - QUADRO B 004

Programa de Trabalho - ANEXO 6 006

Programa de Trabalho do Governo - ANEXO 7 027

Demonstrativo da Despesa por Funções - ANEXO 8 033

Demonstrativo da Despesa por Órgãos e Funções - ANEXO 9 038

Comparativo da Receita Orçada com a Arrecadada - ANEXO 10 042

Comparativo da Despesa Autorizada com a Realizada - Consolidação Geral - ANEXO 11 045

Comparativo da Despesa Autorizada com a Realizada - Resumo Geral - ANEXO 11 080

Comparativo da Despesa Autorizada com a Realizada - ANEXO 11 - QUADRO B 081

Comparativo da Despesa Autorizada com a Realizada - Resumo Geral - ANEXO 11 - QUADRO B 120

Demonstrativo das Alterações Orçamentárias 121

Demonstrativo das Alterações Orçamentárias - Resumo Geral 198

Balanço Orçamentário - ANEXO 12 199

2 - BALANÇO FINANCEIRO

Balanço Financeiro - Consolidação Geral - ANEXO 13 200

Demonstrativo das Liberações do Tesouro 203

3 - BALANÇO PATRIMONIAL

Balanço Patrimonial - Consolidação Geral - ANEXO 14 206

Termo de Conferência de Caixa 208

Disponibilidade de Cheques na Tesouraria 210

Ativo Financeiro - Saldos em Bancos em 31 12 85 211

Demonstrativo da Conta:
Realizável 213
Resultado Pendente 215

FLS.

Almoxarifado - Valores Diversos
Bens de Consumo 217
Material Permanente 218

Bens Móveis de Natureza Militar 219

Administração Direta
Bens Móveis do Estado 220

Bens Imóveis do Estado 221

Demonstrativo da Conta:
Créditos 222
Valores 223

Análise da Conta - Restos à Pagar de 1985 224

Dívida Flutuante 244

3 - DEMONSTRAÇÃO DAS VARIAÇÕES PATRIMONIAIS

Demonstração das Variações Patrimoniais - ANEXO 15 249

4 - DEMONSTRAÇÃO DA DÍVIDA FUNDADA

Demonstração da Dívida Fundada Interna - ANEXO 16 252

Demonstração da Dívida Fundada Externa - ANEXO 16 255

5 - DEMONSTRAÇÃO DA DÍVIDA FLUTUANTE

Demonstração da Dívida Flutuante - ANEXO 17 256

6 - SISTEMA COMPENSADO

Sistema Ativo e Passivo Compensado 257

7 - ADMINISTRAÇÃO DESCENTRALIZADA - ENTIDADES AUTÁRQUICAS E FUNDAÇÕES

Restos à Pagar de 1985 258

Almoxarifado - Valores Diversos:
Bens de Consumo 266
Material Permanente 267

Bens Móveis de Natureza Militar 268

Bens Móveis do Estado 269

Bens Imóveis do Estado 270

Bens da Entidade 271

8 - FUNDOS ESTADUAIS

Demonstrativo da Receita e Despesa dos Fundos Estaduais 272

Demonstrativo do Ativo e Passivo dos Fundos Estaduais 273

RELATÓRIO

Campo Grande-MS, 25 de Abril de 1 986

Exmo. Sr.
Dr. Thiago Franco Cançado
DD. Secretário de Estado de Fazenda
Nesta

Relatório da Administração Orçamentária e Financeira do Estado, relativo ao exercício de 1 985.

Senhor Secretário,

Dando cumprimento às atribuições desta Inspetoria Geral de Finanças, honra-nos apresentar à Vossa Excelência os Balanços Orçamentário, Financeiro e Patrimonial, relativos ao exercício de 1985, que constituem a Prestação de Contas que Sua Excelência o Senhor Governador apresentará à Augusta Assembléia Legislativa, de conformidade com disposição contida na Constituição do Estado de Mato Grosso do Sul.

Na elaboração dos Balanços foram obedecidas as disposições da Lei Federal nº 4 320 de 17.03.64, legislação correlata subsequente e legislação estadual supletiva, notadamente o Decreto-Lei nº 17 de 01.01.79 que dispõe sobre os princípios e normas de administração orçamentária e financeira do Estado.

Os registros contábeis foram efetuados em conformidade com a planificação contábil estatuída para os órgãos da Administração Estadual, submetidos ao regime da Lei nº 4 320 de 17.03.64 e, os demonstrativos orçamentários foram elaborados de acordo com a classifi-

cação funcional programática determinada pela Secretaria de Planejamento da Presidência da República. Anexos complementares e demonstrativos analíticos relativos à gestão orçamentária, financeira e patrimonial, acompanham a presente prestação de contas.

Dentre a complexidade de registros que instruem este documento e que apontam os resultados e o patrimônio do Estado, este relatório, através da análise e comparação dos seus aspectos mais significativos, busca facilitar a compreensão dos atos da gestão do exercício, demonstrados nesta peça contábil.

1 - DO ORÇAMENTO

O orçamento estadual para o exercício de 1985, sancionado pela Lei nº 492 de 05.12.84, apresentou uma previsão de receita e fixação de despesa da ordem de Cr$ 1 633,685 milhões, conforme apresentamos abaixo:

1. RECEITAS		2. DESPESAS	
1.1. Receita do Tesouro do Estado	988.890.000.000	2.1. Por Categoria	
1.1.1. Receitas Correntes	769.482.100.000	2.1.1. Com Recursos do Tesouro	988.890.000.000
Receita Tributária	630.000.000.000	Despesas Correntes	589.490.012.000
Receita Patrimonial	45.000.000.000	Despesas de Capital	292.599.988.000
Receita Industrial	100.000	Reserva de Contingência	106.800.000.000
Transferências Correntes	84.502.100.000		
Outras Receitas Correntes	9.979.900.000		
1.1.2. Receitas de Capital	219.407.900.000	2.1.2. Recursos dos Órgãos da Administração Indireta e Fundações instituídas pelo Poder Público	644.795.000.000
Operações de Crédito	150.000.000.000		
Alienação de Bens Móveis e Imóveis	20.000.000		
Transferências de Capital	69.387.900.000		
1.2. Receita dos Órgãos da Administração Indireta e Fundações instituídas pelo Poder Público	644.795.000.000		
TOTAL GERAL	1.633.685.000.000	TOTAL GERAL	1.633.685.000.000

Excluídos os recursos dos Órgãos da Administração Indireta e das Fundações, agregados ao orçamento, destinou-se à Administração Direta, o montante de Cr$ 988 890 milhões.

Embora a previsão orçamentária inicial para 1 985 excedesse a prevista para 1 984 em 278%, esta mostrou-se insuficiente para atender aos programas da administração estadual e, ao se concluir o exercício, somava uma autorização final de Cr$ 2 603 196,650 milhões.

2 - DA RECEITA ORÇAMENTÁRIA

A receita do Tesouro do Estado, prevista inicialmente em Cr$ 988 890 milhões, alcançou em sua arrecadação o valor de Cr$ 2 459 201,996 milhões, ocasionando um superávit de Cr$ 1 470 311,996 milhões, que corresponde a um incremento de 148% sobre a previsão inicial.

Em valores totais corrigidos pelo Índice Geral de Preços (IGP), a receita do exercício é superior à arrecadada em 1 984, em 67 pontos percentuais.

2.1 - RECEITAS CORRENTES

O montante das receitas correntes arrecadadas no exercício, que totalizaram Cr$ 1 591 057,324 milhões, representam 65% da arrecadação total e, um superávit sobre a previsão da ordem de Cr$ Cr$ 821 575 milhões em valores nominais e 106 em valores relativos. Esta arrecadação supera a do exercício anterior em 312%.

(em Cr$)

RECEITAS	PREVISTAS	ARRECADADAS	VARIAÇÃO		%	
			ABSOLUTA	%	NA ARRECADAÇÃO	NA CATEGORIA
RECEITAS CORRENTES	769.482.100.000	1.591.057.324.264	821.575.224.264	106,77	64,70	100,00
Receita Tributária	630.000.000.000	1.074.427.677.224	444.427.677.224	70,54	43,69	67,53
Receita Patrimonial	45.000.000.000	293.268.611.139	248.268.611.139	551,71	11,93	18,43
Receita Industrial	100.000		(100.000)	(100,00)		
Transferências Correntes	84.502.100.000	208.334.917.442	123.832.817.442	146,54	8,47	13,09
Outras Receitas Correntes	9.979.900.000	15.026.118.459	5.046.218.459	50,56	0,61	0,95

2.1.1 - RECEITA TRIBUTÁRIA

A receita tributária que no exercício anterior correspondeu a 69,4% da receita total e a 78% da receita na categoria econômica, neste ano apresentou-se como 43,69% do total das receitas e 67,52% da receita na categoria, entretanto, excluidas as operações de crédito do cômputo geral das receitas, as receitas tributárias corresponderam a 62,61% da arrecadação geral.

Em relação a valores nominais, a arrecadação da receita tributária, que somou Cr$ 1 074 427,677 milhões, supera a alcançada no ano anterior em Cr$ 770 135,767 milhões e corresponde a um incremento da ordem de 253%.

Dentre as receitas tributárias, não obstante o ótimo comportamento apresentado pelos outros tributos, destaca-se o excelente desempenho do ICM que, com a arrecadação de Cr$ 996 520 milhões, suplanta a do exercício anterior em Cr$ 711 258,770 milhões. A valores corrigidos a arrecadação do ICM no exercício suplanta a do exercício anterior em 6%.

2.1.2 - RECEITA PATRIMONIAL

A arrecadação das receitas patrimoniais montou a Cr$ 293 268 milhões, que excedem a previsão inicial em Cr$ 248 268 milhões e a angariada em 1 984 em Cr$ 261 080 milhões.

2.1.3 - TRANSFERÊNCIAS CORRENTES

As transferências correntes, que, correspondem às contribuições federais e às participações na receita da União, e destinam se à cobertura de despesas correntes, carrearam para o Tesouro do Estado o montante de Cr$ 208 334,917 milhões refletindo em superávit nominal sobre a previsão de Cr$ 123 832,817 milhões ou 146 pontos percentuais.

Com esta perfomance, a receita desta fonte, a valores corrigidos, apresenta-se maior à transferida ao Estado em 1 984 em 45%.

2.1.4 - OUTRAS RECEITAS CORRENTES

A arrecadação nesta fonte montou a Cr$ 15 026,118 milhões, correspondendo a 0,61% da obtida na categoria econômica e suplantando em 50% a previsão inicial e em 166% a do ano anterior.

2.2 - RECEITAS DE CAPITAL

O total auferido pelas receitas de capital somou Cr$ Cr$ 868 144,672 milhões, apresentando um superávit de Cr$ 648 736,776 milhões (295%) sobre a previsão inicial da categoria e representou 35% da arrecadação geral.

(em Cr$)

R E C E I T A S	PREVISTAS	ARRECADADAS	VARIAÇÃO ABSOLUTA	VARIAÇÃO %	% NA ARRECADAÇÃO	% NA CATEGORIA
RECEITAS DE CAPITAL	219.407.900.000	868.144.672.429	648.736.724.429	295,67	35,29	100,00
Operações de Crédito	150.000.000.000	743.293.129.096	593.293.129.096	395,52	30,22	85,62
Alienação de Bens Móveis e Imóveis	20.000.000	381.062.000	361.062.000	1.805,31	0,01	0,04
Transferências de Capital	69.387.900.000	124.470.481.333	55.082.581.333	79,38	5,06	14,34

2.2.1 - OPERAÇÕES DE CRÉDITO

As operações de crédito que foram realizadas no exercício foram responsáveis por um ingresso de Cr$ 743 293,129 milhões, dos quais Cr$ 67 887 milhões através de operações internas e Cr$ 675 405 milhões de operações externas. Este montante correspondeu a um superávit de arrecadação, frente à previsão de Cr$ 593 293 milhões.

2.2.2 - TRANSFERÊNCIAS DE CAPITAL

As transferências de capital que representam as participações, contribuições e auxílios que devam custear despesas de capital, proporcionaram ao Erário Estadual a obtenção de Cr$ 124 470 milhões, ultrapassando, assim, a previsão em Cr$ 55 082 milhões (79%). Frente à receita geral, a arrecadação da fonte representa 5%.

3 - DA DESPESA ORÇAMENTÁRIA

No exercício de 1 985, a despesa orçamentária da Administração Centralizada alcançou uma autorização final de Cr$ Cr$ 2 603 196,650 milhões, refletindo o somatório dos créditos adicionais abertos, que montaram (deduzidas as reduções) a Cr$ 1 614 306,650 milhões, ao orçamento inicial de Cr$ 988 890 milhões.

A despesa realizada no exercício somou a importância de Cr$ 2 509 109,653 milhões, resultando uma aplicação de 96% da despesa autorizada e, um incremento sobre a realizada no ano anterior de 283%.

(em Cr$ 1.000)

DESPESAS	1985				1984			1983	
	VALOR	PART. %	85/84 %	85/83 %	VALOR	PART. %	84/83 %	VALOR	PART. %
DESPESAS CORRENTES	1.408.269.067	56,1	305,0	1.162,5	347.716.824	53,2	211,7	111.544.941	50,2
Despesas de Custeio	663.858.483	26,4	352,3	1.210,1	146.775.740	22,5	189,7	50.672.676	22,8
Transferências Correntes	744.410.584	29,7	270,5	1.122,9	200.941.084	30,7	230,1	60.872.265	27,4
DESPESAS DE CAPITAL	1.100.840.586	43,9	260,1	895,4	305.730.184	46,8	176,4	110.598.221	49,8
Investimentos	128.689.105	5,1	442,3	1.891,7	23.731.838	3,7	267,3	6.461.281	2,9
Inversões Financeiras	78.746.003	3,2	299,4	824,4	19.716.056	3,0	131,5	8.518.306	3,8
Transferências de Capital	893.405.478	35,6	240,6	834,3	262.282.290	40,1	174,3	95.618.634	43,1
TOTAL	2.509.109.653	100,0	284,0	1.029,5	653.447.008	100,0	194,2	222.143.162	100,0

3.1 - DESPESAS CORRENTES

As despesas correntes da Administração Direta do Estado, apresentando o montante de Cr$ 1 408 269 milhões, que corresponde a um incremento a valores nominais sobre a do ano anterior de 305%, cresce frente à despesa geral, de 53% como se apresentava em 1 984, para 56% neste exercício.

As despesas de custeio no exercício, somaram Cr$ Cr$ 663 858,482 milhões, correspondendo a 26% da despesa total e apresentando um crescimento frente à de 1 984 de 352%.

As transferências correntes à conta dos recursos do Tesouro importaram em Cr$ 744 410,584 milhões, cujo valor representa 30% da despesa total e revela um incremento de 270% sobre as efetuadas no ano anterior.

3.2- DESPESAS DE CAPITAL

Nas despesas de capital que correspondem aos investimentos, inversões financeiras e transferências de capital, a Administração Direta Estadual aplicou recursos da ordem de Cr$ 1 100 840,586 milhões, evoluindo sobre a despesa de idêntica categoria do ano anterior em 260%. As despesas de capital contaram com a participação relativa de 44% na despesa global.

3.3 - PRINCIPAIS DESPESAS

Na composição da despesa destaca-se:

3.3.1 - DESPESAS COM PESSOAL E REFLEXOS

As despesas da Administração Direta com pessoal e reflexos totalizaram Cr$ 580 053,798 milhões, excedendo a do exercício anterior em Cr$ 453 827,995 (359%). Analisadas a valores nominais, estas despesas que vinham apresentando uma redução na participação frente à despesa total, pois representavam 22% em 1 982, 19,8% em 1 983, 19,3 em 1 984, passam neste exercício a 23,11%.

A seguir apresentamos:

(em Cr$ 1.000)

CODIGO	CLASSIFICAÇAO	1 9 8 5	85/84 %	1 9 8 4	84/83 %	1 9 8 3
3111.00	Pessoal Civil	458.668.085	372	97.237.009	194	33.060.639
3112.00	Pessoal Militar	53.808.279	344	12.109.492	187	4.225.362
3113.00	Obrigações Patronais	24.997.736	332	5.788.196	192	1.983.510
3251.00	Inativos	26.908.036	283	7.017.706	190	2.417.543
3252.00	Pensionistas	1.673.136	391	340.800	250	97.499
3253.00	Salário-Familia	2.349.674	174	856.742	263	236.223
3259.00	Outras Transferências a Pessoas (auxílio funeral)	17.756	54	11.537	531	1.826
3192.00	Despesas de Exercícios Anteriores (pessoal)	1.878.572	238	556.103	(60)	1.392.309
	SUB - TOTAL	570.301.277	360	123.917.588	185	43.414.915
3280.00	Contribuição para o PASEP	9.752.521	323	2.308.215	235	688.316
	TOTAL GERAL	580.053.798	359	126.225.803	186	44.103.232

3.3.2 - TRANSFERÊNCIAS INTRAGOVERNAMENTAIS

Representando 38,6% da despesa total, as transferências intragovernamentais somaram Cr$ 968 227,825 milhões, apresentando um crescimento, a valores nominais, sobre a mesma despesa no exercício anterior de Cr$ 804 393,274 milhões.

Do montante transferido destinaram-se:

a) à cobertura de despesas correntes:

das Autarquias e Fundações	Cr$ 80 595,497 milhões
das Empresas	Cr$ 38 555,069 milhões
dos Fundos Especiais	Cr$ 7 713,084 milhões

b) à cobertura de despesas de capital:

das Autarquias e Fundações	Cr$774 942,321 milhões
dos Fundos Especiais	Cr$ 66 421,852 milhões

3.3.3 - TRANSFERÊNCIAS INTERGOVERNAMENTAIS

Aos municípios, decorrente de participação no produto da arrecadação de tributos e de outras operações, foram transferidos Cr$ 232 064,269 milhões, correspondendo a 9,24% da despesa total. O incremento desta transferência foi de 250 ponto percentuais.

3.3.4 - AMORTIZAÇÃO E ENCARGOS DA DÍVIDA INTERNA E EXTERNA

As despesas com amortização e encargos da dívida totalizaram Cr$ 391 533,960 milhões, dos quais Cr$ 341 852,6 milhões correspondem a encargos e Cr$ 49 681,3 milhões à amortização. Esta despesa representa 15,6% da despesa geral e supera a do exercício anterior em 316%.

3.3.5 - APORTE DE CAPITAL ÀS EMPRESAS ESTADUAIS

O aporte de capital às empresas do Estado, montou a Cr$ 83 499,151 milhões que corresponde a 3,32% do total das despesas da Administração Direta.

3.4 - DESPESAS POR FUNÇÕES

A despesa demonstrada por funções elucida quanto aos setores econômicos e sociais nos quais foram aplicados os recursos públicos durante o exercício.

(em Cr$ 1.000)

F U N Ç Ã O	1 9 8 5		1 9 8 4			1 9 8 3		
	VALOR	PART. %	VALOR	PART. %	85/84 %	VALOR	PART. %	85/83 %
LEGISLATIVA	74.011.127	3,0	17.718.429	2,7	317,7	6.203.313	2,8	1.093,1
JUDICIARIA	91.250.987	3,6	21.597.717	3,3	322,5	5.938.170	2,7	1.436,7
ADMINISTRAÇÃO E PLANEJAMENTO	666.105.197	26,6	161.182.553	24,7	313,2	35.649.415	16,1	1.768,5
AGRICULTURA	53.145.611	2,1	18.838.456	2,9	182,1	4.697.984	2,1	1.031,2
COMUNICAÇÕES	3.299.448	0,1						
DEFESA NACIONAL E SEGURANÇA PUBLICA	135.223.949	5,4	26.871.289	4,1	403,2	8.531.699	3,8	1.485,0
DESENVOLVIMENTO REGIONAL	231.550.100	9,2	66.339.354	10,2	249,0	18.951.112	8,5	1.121,8
EDUCAÇÃO E CULTURA	319.770.209	12,7	66.749.371	10,2	379,0	20.091.946	9,0	1.491,5
ENERGIA E RECURSOS MINERAIS	26.422.155	1,1	9.119.589	1,4	189,7	4.911.600	2,2	438,0
HABITAÇÃO E URBANISMO	1.000.001					66.082		1.413,3
INDUSTRIA, COMERCIO E SERVIÇOS	7.745.481	0,3	2.548.136	0,4	203,9	869.623	0,4	790,7
SAUDE E SANEAMENTO	102.958.655	4,1	21.791.159	3,3	372,4	8.692.479	3,9	1.084,4
TRABALHO	2.939.963	0,1	243.183		1.108,9	91.809	0,1	3.102,2
ASSISTENCIA E PREVIDENCIA	36.499.677	1,5	9.451.817	1,4	286,1	3.158.654	1,4	1.055,5
TRANSPORTE	757.187.093	30,2	230.995.955	35,4	227,7	104.289.276	47,0	626,0
T O T A L	2.509.109.653	100,0	653.447.008	100,0	283,9	222.143.162	100,0	1.029,5

4 - DO BALANÇO ORÇAMENTÁRIO

Esta peça demonstra a previsão da receita e a fixação da despesa, em contraste com a realização verificada no exercício, apurando o resultado da execução orçamentária.

Da análise do balanço orçamentário do exercício, constata-se que a execução orçamentária apresentou um déficit de Cr$ Cr$ 49 907 656,956 milhões. Este resultado pode ser assim demonstrado:

a)	Receita Prevista	Cr$ 988 890 000 000
	Receita Arrecadada	Cr$ 2 459 201 996 693
	Superávit da Receita	Cr$ 1 470 311 996 693
b)	Despesa Autorizada	Cr$ 2 603 196 650 000
	Despesa Realizada	Cr$ 2 509 109 653 649
	Economia Orçamentária	Cr$ 94 086 996 351
c)	Receita Arrecadada	Cr$ 2 459 201 996 693
	Despesa Realizada	Cr$ 2 509 109 653 649
	Déficit Orçamentário	Cr$ 49 907 656 956

O balanço orçamentário e o demonstrativo da receita e despesa segundo as categorias econômicas, refletem a síntese descrita.

5 - DO BALANÇO FINANCEIRO

O balanço financeiro demonstra o fluxo de ingressos e saídas de numerários, decorrente da gestão orçamentária da receita e da despesa, da inscrição dos resíduos passivos, da gestão extra-orçamentária, conjugados com os saldos provenientes do exercício anterior e os que se transferem ao exercício seguinte.

Em resumo podemos representar o balanço financeiro, demonstrando os valores da Administração Direta destacados dos valores da Administração Indireta, como apresentamos abaixo:

a) Receita

Disponibilidades provenientes do exercício anterior

Administração Direta	Cr$ 57 980 826 636
Administração Indireta	Cr$ 4 403 811 049
Soma	Cr$ 62 384 637 685

Ingressos decorrentes da Execução do Orçamento	
Administração Direta	Cr$ 2 459 201 996 693
Administração Indireta	Cr$ 943 994 826 769
Soma	Cr$ 3 403 196 823 462
Ingressos Independentes da Execução do Orçamento	
Administração Direta	Cr$ 4 192 005 881 746
Administração Indireta	Cr$ 532 756 980 573
Soma	Cr$ 4 724 762 862 319
Total	Cr$ 8 190 344 323 466

b) Despesa

Dispêndios provenientes da Execução do Orçamento	
Administração Direta	Cr$ 2 509 109 653 649
Administração Indireta	Cr$ 1 027 955 972 907
Soma	Cr$ 3 537 065 626 556
Saídas independentes da Execução do Orçamento	
Administração Direta	Cr$ 3 868 129 011 511
Administração Indireta	Cr$ 432 398 418 095
Soma	Cr$ 4 300 527 429 606
Disponibilidades transferidas ao exercício seguinte	
Administração Direta	Cr$ 331 950 039 915
Administração Indireta	Cr$ 20 801 227 389
Soma	Cr$ 352 751 267 304
Total	Cr$ 8 190 344 323 466

Num rápido exame do quadro acima, concluimos que a disponibilidades finais de 1 985 superam as de 1 984 em 465%.

6 - DO BALANÇO ECONÔMICO

O demonstrativo das variações patrimoniais pode ser considerado como o Balanço Econômico do Estado, constituído dos grupos de contas de variações ativas e passivas. Esta demonstração reflete a dinâmica da gestão do exercício, espelhando as alterações havidas no patrimônio, decorrentes ou independentes da execução orçamentária e, tem por finalidade indicar o resultado patrimonial do exercício.

O quadro abaixo demonstra, sinteticamente, em valores absolutos e percentuais, os fatores positivos e negativos, que deram origem ao déficit econômico de Cr$ 3 023 725,270 milhões verificado no exercício.

(em Cr$ 1)

VARIAÇÕES	RESULTANTES DO ORÇAMENTO		INDEPENDENTES DO ORÇAMENTO		TOTAL	
	VALOR	%	VALOR	%	VALOR	%
ATIVAS						
Administração Direta	2.561.005.258.457	42,5	2.312.382.458.600	38,3	4.873.387.717.057	80,8
Administração Indireta	999.357.853.608	16,6	159.702.583.056	2,6	1.159.060.436.664	19,2
SOMA	3.560.363.112.065	59,0	2.472.085.041.656	41,0	6.032.448.153.721	100,0
PASSIVAS						
Administração Direta	3.253.730.621.601	35,9	4.516.835.246.106	49,9	7.770.565.867.707	85,8
Administração Indireta	1.056.832.563.625	11,7	228.774.992.858	2,5	1.285.607.556.483	14,2
SOMA	4.310.563.185.226	47,6	4.745.610.238.964	52,4	9.056.173.424.190	100,0
RESULTADO						
Administração Direta	(692.725.363.144)	22,9	(2.204.452.787.506)	72,9	(2.897.178.150.650)	95,8
Administração Indireta	(57.474.710.017)	1,9	(69.072.409.802)	2,3	(126.547.119.819)	4,2
SOMA	(750.200.073.161)	24,8	(2.273.525.197.308)	75,2	(3.023.725.270.469)	100,0

As variações ativas que contribuem para o aumento do patrimônio atingiram Cr$ 6 032 448,153 milhões, dos quais Cr$ Cr$ 4 873 387,717 milhões (80,8%) ocorreram na Administração Direta e, Cr$ 1 159 060,436 milhões (19,2%) na Administração Indireta.

As variações passivas, que ocasionam decréscimo patrimonial, somam Cr$ 9 056 173,424 milhões, sendo da Administração Direta Cr$ 7 770 565,867 milhões e da Indireta Cr$ 1 285 607,556 milhões.

Do déficit total de Cr$ 3 023 725,270 milhões, Cr$ Cr$ 2 897 178,150 milhões (95,8%) ocorreu na Administração centralizada e Cr$ 126 547,119 milhões (4,2%) na Administração descentralizada.

7 - DO BALANÇO PATRIMONIAL

Este balanço demonstra sintéticamente os bens, disponibilidades, valores, créditos e as obrigações do Estado, bem como, evidencia o saldo patrimonial e as contas de compensação, através dos grupamentos: ativo e passivo financeiro, saldo patrimonial e o compensado.

A posição estática do patrimônio estadual, ao final do exercício, está representada de forma resumida nesta peça contábil e, apresentada analiticamente nos respectivos anexos explicativos.

Para um melhor entendimento e avaliação apresentamos a seguir, o balanços patrimoniais da Administração Direta e Indireta e, ambos, em confronto com os valores do exercício anterior.

BALANÇO PATRIMONIAL SINTÉTICO COMPARADO

ESPECIFICAÇÃO	ADMINISTRAÇÃO DIRETA			ADMINISTRAÇÃO INDIRETA			T O T A L			
	1985	1984	85/84	1985	1984	85/84	1985	1984	MUTAÇÃO	%
A T I V O	4.207.694.169	939.412.410	347	595.244.021	294.616.491	102	4.802.938.190	1.234.028.901	3.568.909.289	289
Ativo Financeiro	371.158.575	58.827.471	530	33.502.925	9.006.623	271	404.661.500	67.834.094	336.827.406	496
Ativo Permanente	122.756.974	63.984.469	91	174.419.345	24.835.237	602	297.176.319	88.819.706	208.356.613	234
Soma do Ativo Real	493.915.549	122.811.940	302	207.922.270	33.841.860	514	701.837.819	156.653.800	545.184.019	348
Saldo Patrimonial (Déficit)	3.713.778.620	816.600.470	354	387.321.751	260.774.631	48	4.101.100.371	1.077.375.101	3.023.725.270	280
P A S S I V O	4.207.694.169	939.412.410	347	595.244.021	294.616.491	102	4.802.938.190	1.234.028.901	3.568.909.289	289
Passivo Financeiro	624.340.548	313.083.737	99	306.074.989	216.425.450	41	930.415.537	529.509.187	400.906.350	75
Passivo Permanente	3.583.353.621	626.328.673	472	289.169.032	78.191.041	269	3.872.522.653	704.519.714	3.168.002.939	449
Soma do Passivo Real	4.207.694.169	939.412.410	347	595.244.021	294.616.491	102	4.802.938.190	1.234.028.901	3.568.909.289	289

Da análise da demonstração destacamos que:

a) o ativo financeiro da Administração Direta apresenta um incremento de 530% e o da Indireta, 271%. Já o ativo financeiro geral cresceu em 496%, ocasionando uma mutação da ordem de Cr$ 336 827,406 milhões.

b) o ativo permanente que representa os bens, créditos e valores do Estado, apresenta uma mutação positiva na Administração Direta de Cr$ 58 772,505 milhões (incremento de 91%) e na Indireta Cr$ 149 584,108 milhões (incremento de 602%) que somadas, demonstram um acréscimo do patrimônio permanente da ordem de Cr$ 208 356,613 milhões.

c) o passivo financeiro total assume Cr$ 930 415,537 milhões, correspondendo a um incremento de 75% sobre o do ano anterior. Deste, Cr$ 624 340,548 milhões (67%) e Cr$ 306 074,989 milhões (33%) correspondem à Administração Direta e à Indireta, respectivamente.

d) importa em Cr$ 3 872 522,653 milhões o passivo permanente geral, que apresenta uma mutação de Cr$ 3 168 002,939 milhões (449%) sobre a dívida fundada do ano anterior. Diante desse número, observa-se que o passivo da Administração Direta sobreu um aumento de 472% e o da Indireta 269%.

e) o saldo patrimonial que corresponde à diferença negativa verificada no confronto do ativo real com o passivo real, alterou-se de Cr$ 1 077 375,101 milhões em 1 984 para Cr$ 4 101 100,371 milhões neste exercício. A mutação sofrida corresponde ao déficit patrimonial do exercício de Cr$ 3 023 725,270 milhões.

Analisando-se com maior detalhe e confrontando-se com o balanço econômico, verifica-se que contribuiram na formação do déficit patrimonial do exercício, a administração centralizada com Cr$ Cr$ 2 897 178,150 milhões (incremento de 372%) e a administração indireta com Cr$ 126 547,119 milhões (decréscimo de 58%).

Ainda à vista do balanço econômico, conclui-se que concorreram decisivamente na formação do resultado deficitário anual da Administração Direta, os empréstimos tomados na razão de Cr$ 743 497,558 milhões, o reajustamento da dívida fundada, por variação cambial ou monetária, que somou Cr$ 2 263 413,180 milhões e o déficit da execução orçamentária, entre outros.

Entretanto, pela relevância, cumpre-nos observar, que o resultado patrimonial negativo que o Estado apresenta não expressa a realidade, uma vez que não se encontram ainda apropriados os seguintes ativos, que apontamos pela ordem de importância:

I - o acervo patrimonial existente por ocasião da divisão do Estado;

II - parte das edificações públicas realizadas após a divisão do Estado;

III - os bens, créditos, valores e disponibilidades do poder Legislativo e do Tribunal de Contas.

Para uma apreciação mais detalhada da situação patrimonial dos órgãos da Administração Indireta, apresentamos abaixo um quadro que individualiza e revela o ativo e passivo financeiro e patrimonial, bem como, o patrimônio líquido das entidades.

ENTIDADES	ATIVO						PASSIVO						PATRIMONIO LIQUIDO		
	FINANCEIRO			PERMANENTE			FINANCEIRO			PERMANENTE					
	1984	1985	85/84	1984	1985	85/84	1984	1985	85/84	1984	1985	85/84	1984	1985	85/84
SECRETARIA DE PLANEJAMENTO E COORDENAÇÃO GERAL															
FIPLAN	290.321	1.211.935	317	560.688	542.780	(1.45)	1.651.087	6.815.938	313				(810.078)	(5.061.222)	525
SECRETARIA DE ADMINISTRAÇÃO															
PREVISUL	3.905.627	17.124.443	338	10.314.771	151.001.789	1.364	449.889	1.663.767	370	39.705.951	140.981.591	255	(25.935.442)	25.480.874	198
SECRETARIA DE AGRICULTURA E PECUARIA															
IAGRO	446.564	1.685.414	277	405.262	1.917.642	372	370.692	811.327	119				482.134	2.791.728	479
TERRASUL	6.705	876	(665)	21.294	71.454	235	41.759	185.522	344				(13.759)	(113.192)	723
SECRETARIA DE OBRAS PUBLICAS															
DERSUL	3.665.279	11.848.759	223	2.876.341	6.791.153	136	208.380.516	277.336.969	33	38.485.089	148.187.441	285	(240.322.985)	(406.884.498)	70
DOP	239.204	459.286	92	9.733.014	9.887.508	1,58	1.101.971	11.419.658	936				8.870.247	(1.072.864)	(112)
SECRETARIA DE JUSTIÇA															
DSP	19.505	240.563	1.133	141.993	875.624	516	4.011.629	6.562.124	63				(3.850.131)	(5.445.936)	(414)
SECRETARIA DE EDUCAÇÃO															
CERA	11.984	1.818	(569)	187.723	316.586	68	169.744	319.107	87				29.963	(702)	(102)
SECRETARIA DE INDUSTRIA E COMERCIO															
JUCEMS	268.698	441.902	64	49.032	272.174	456	16.450	112.323	583				301.250	601.754	99
SECRETARIA ESPECIAL DO MEIO AMBIENTE															
INAMB	129.149	197.398	53	352.351	2.038.323	478	210.048	691.567	229				271.452	1.544.154	469
SECRETARIA DE DESENVOLVIMENTO DA CULTURA E DESPORTO															
FC-MS	22.583	290.527	1.186	201.794	704.307	249	21.659	156.681	623				202.718	838.153	313
TOTAL	9.006.620	33.502.920	271	24.835.233	174.419.340	602	216.425.444	306.074.983	41	78.191.040	289.169.032	270	(260.774.631)	(387.321.751)	48,5

8 - DA DÍVIDA PÚBLICA

A dívida estadual acumula em 31.12.85 a soma de Cr$ Cr$ 4 802 938,190 milhões, da qual Cr$ 4 207 694,169 milhões constitui passivo da Administração Direta e Cr$ 595 244,021 milhões são das Autarquias e Fundações.

A soma geral dos débitos do Estado, apresenta-se acrescido, sobre a do ano anterior em Cr$ 3 568 909,289 milhões, representando uma alteração da ordem de 289%.

8.1 - DA DÍVIDA DA ADMINISTRAÇÃO DIRETA

Abaixo apresentamos um quadro comparativo da dívida pública da administração centralizada:

DENOMINAÇÃO	1985	%		1984	%		1983	%
	VALOR	PART.	85/84	VALOR	PART.	84/83	VALOR	PART.
FLUTUANTE	624.340.548	15	99	313.083.737	34	443	57.562.113	24
FUNDADA INTERNA	550.189.154	13	258	153.486.450	16	226	46.977.879	19
FUNDADA EXTERNA	3.033.164.467	72	541	472.842.222	50	239	139.226.487	57
TOTAL	4.207.694.169	100	347	939.412.410	100	285	243.766.481	100

A dívida flutuante que representa os compromissos exigíveis a curto prazo, assumia ao final do exercício anterior Cr$ Cr$ 313 083,737 milhões e, conforme análise do anexo 17, apresentou movimentos de baixa no valor de Cr$ 920 135,693 milhões e de inscrição no valor de Cr$ 1 231 150,140 milhões, resultando ao término do 1 985, no montante de Cr$ 624 340,548 milhões, que representa um acréscimo de 99%. Este incremento da dívida flutuante deve-se notadamente à inscrição de restos a pagar, resultante dos compromissos assumidos na gestão orçamentária e não saldados até o final do exercício, e que correspondem a 18% da execução da despesa.

A dívida fundada representa os compromissos assumidos a longo prazo, e sofreu um agravamento na razão de Cr$ 2 560 322,245 milhões e, em resumo, sua movimentação pode ser assim apresentada.

D E N O M I N A Ç Ã O	DÍVIDA FUNDADA INTERNA	DÍVIDA FUNDADA EXTERNA	T O T A L
SALDO EM 31.12.84	153.486.450.273	472.842.222.698	626.328.672.971
INSCRIÇOES			
Resultante da Execução Orçamentária			
Empréstimos Tomados	67.887.619.050	675.405.510.046	743.293.129.096
Independente da Execução Orçamentária			
Inscrição Patrimonial da Correção Monetária ou Cambial	353.167.560.052	1.910.245.620.688	2.263.413.180.740
BAIXAS			
Resultante da Execução Orçamentária			
Resgate da Dívida	(24.352.475.343)	(25.328.886.356)	(49.681.361.699)
SALDO EM 31.12.85	550.189.154.032	3.033.164.467.076	3.583.353.621.108

Os encargos da dívida pública durante o exercício de 1 985, decompostos pela sua natureza, podem ser visualizados e melhor interpretados através da demonstração abaixo:

D E N O M I N A Ç Ã O	DÍVIDA INTERNA	DÍVIDA EXTERNA	T O T A L
Juros de dívida contratada	43.500.000.000	151.167.739.263	194.667.739.263
Outros encargos da dívida contratada	481.634.892	48.903.229.446	49.384.864.338
Correção monetária sobre operações de crédito por antecipação da receita	97.800.000.000		97.800.000.000
Inscrição Patrimonial da correção monetária ou cambial	353.167.560.052	1.910.245.620.688	2.263.413.180.740
S O M A	494.949.194.944	2.110.316.589.397	2.605.265.784.341

Este ônus suportado pelo Patrimônio Estadual de Cr$ Cr$ 2 605 265,784 milhões, decorrente dos encargos da dívida pública, é superior em 5,9% a receita total da Administração Direta em 161% a arrecadação do ICM, sua principal receita.

8.2 - DA DÍVIDA DA ADMINISTRAÇÃO INDIRETA

A dívida das Autarquias e Fundações Estaduais, que ao findar-se o exercício anterior apresentava-se com o valor de Cr$ Cr$ 294 616,490 milhões passou a Cr$ 595 244,021 milhões ao final deste, sofrendo, assim, um acréscimo de 102%.

O demonstrativo a seguir apresenta os valores e a evolução da dívida da Administração Indireta.

DENOMINAÇÃO	1985			1984			1983	
	VALOR	% PART.	% 85/84	VALOR	% PART.	% 84/83	VALOR	% PART.
FLUTUANTE	306.074.989	51	41	216.425.450	73	470	38.601.320	67
PERMANENTE	289.169.032	49	269	78.191.040	27	318	18.708.355	33
TOTAL	595.244.021	100	102	294.616.490	100	414	57.309.676	100

9 - CONSIDERAÇÕES FINAIS

Finalizando este breve relatório sobre a Prestação de Contas do exercício de 1 985, ressaltamos o esforço dispendido com abnegação, por todos quanto participaram deste trabalho, em especial à valorosa equipe desta Inspetoria Geral de Finanças, cuja contribuição determinou o sucesso desta empreitada.

Senhor Secretário, concluindo, passamos-lhe às mãos este documento e aproveitamos o ensejo, para deixarmos aqui registrados os nossos agradecimentos, pelo apoio e estímulo com que Vossa Excelência sempre distinguiu a todos desta IGF.

Atenciosamente

VICTOR ARMANDO DOS SANTOS E SILVA
Inspetor Geral de Finanças/SEF

GRÁFICOS

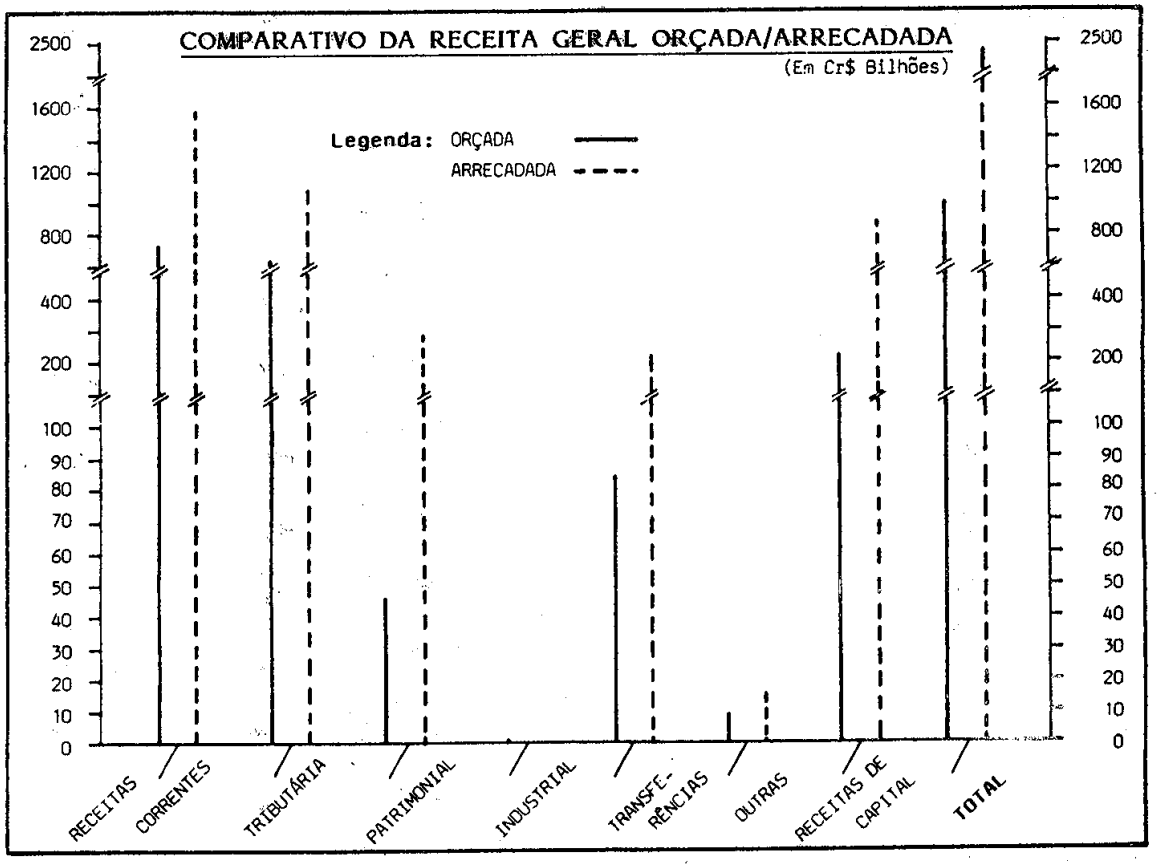
COMPARATIVO DA RECEITA GERAL ORÇADA/ARRECADADA
(Em Cr$ Bilhões)
Legenda: ORÇADA
ARRECADADA
2500
1600
1200
800
400
200
100
90
80
70
60
50
40
30
20
10
0
RECEITAS CORRENTES
TRIBUTÁRIA
PATRIMONIAL
INDUSTRIAL
TRANSFE-RÊNCIAS
OUTRAS
RECEITAS DE CAPITAL
TOTAL

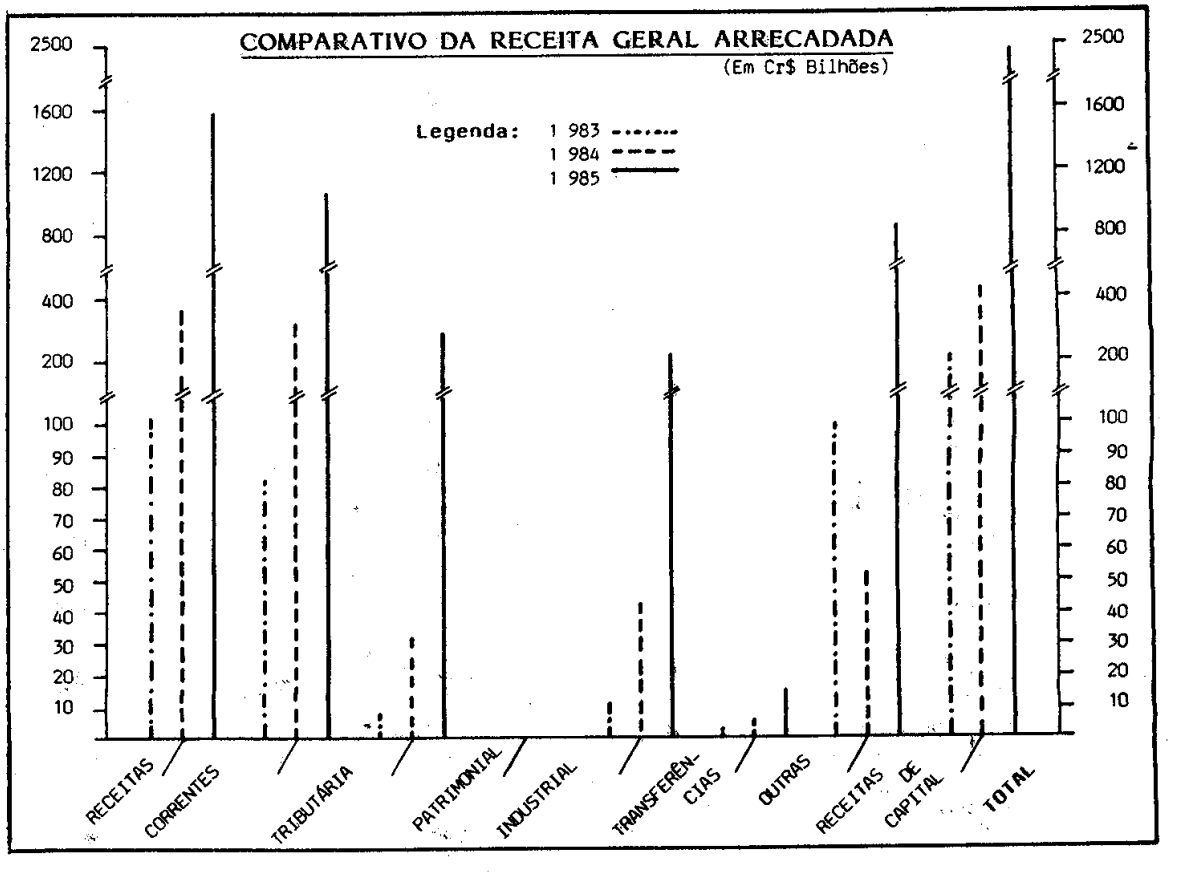
COMPARATIVO DA RECEITA GERAL ARRECADADA
(Em Cr$ Bilhões)
Legenda: 1 983
1 984
1 985
2500
1600
1200
800
400
200
100
90
80
70
60
50
40
30
20
10
RECEITAS CORRENTES
TRIBUTÁRIA
PATRIMONIAL
INDUSTRIAL
TRANSFERÊN-CIAS
OUTRAS
RECEITAS DE CAPITAL
TOTAL

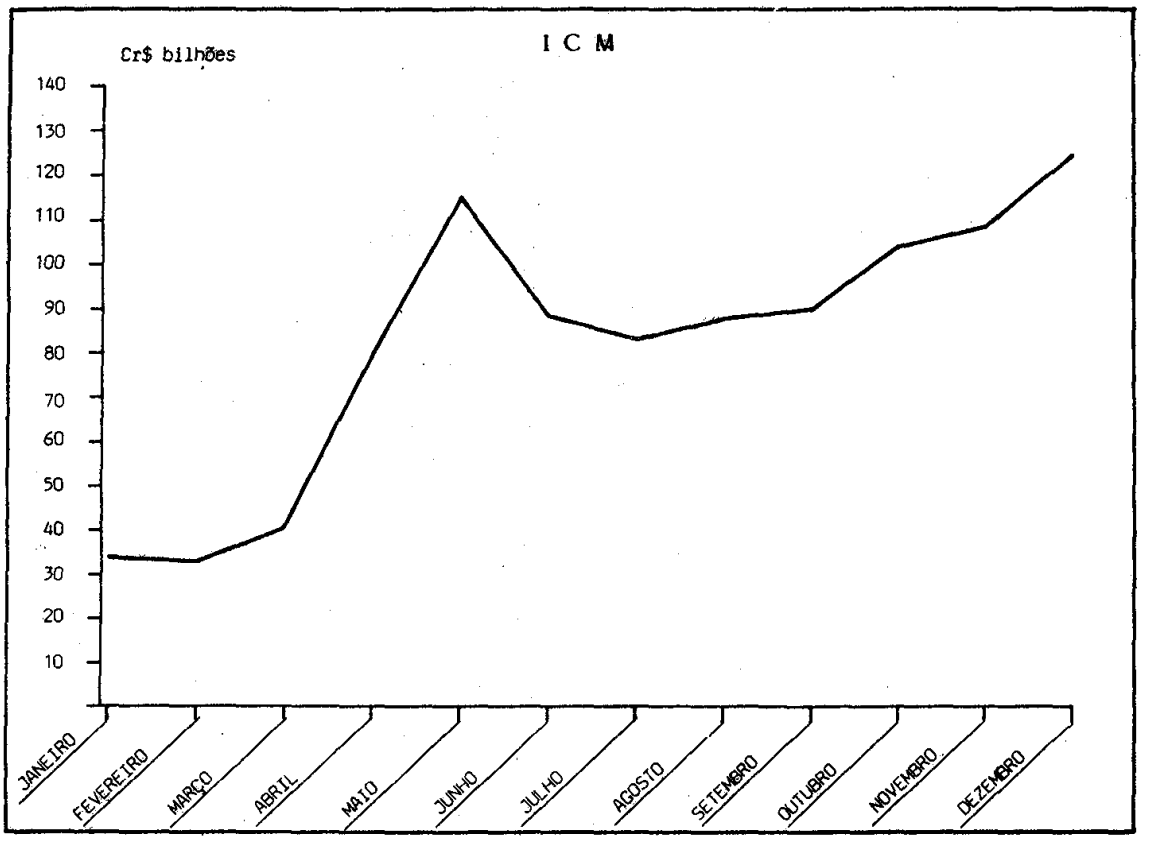
I C M
Cr$ bilhões
140
130
120
110
100
90
80
70
60
50
40
30
20
10
JANEIRO
FEVEREIRO
MARÇO
ABRIL
MAIO
JUNHO
JULHO
AGOSTO
SETEMBRO
OUTUBRO
NOVEMBRO
DEZEMBRO

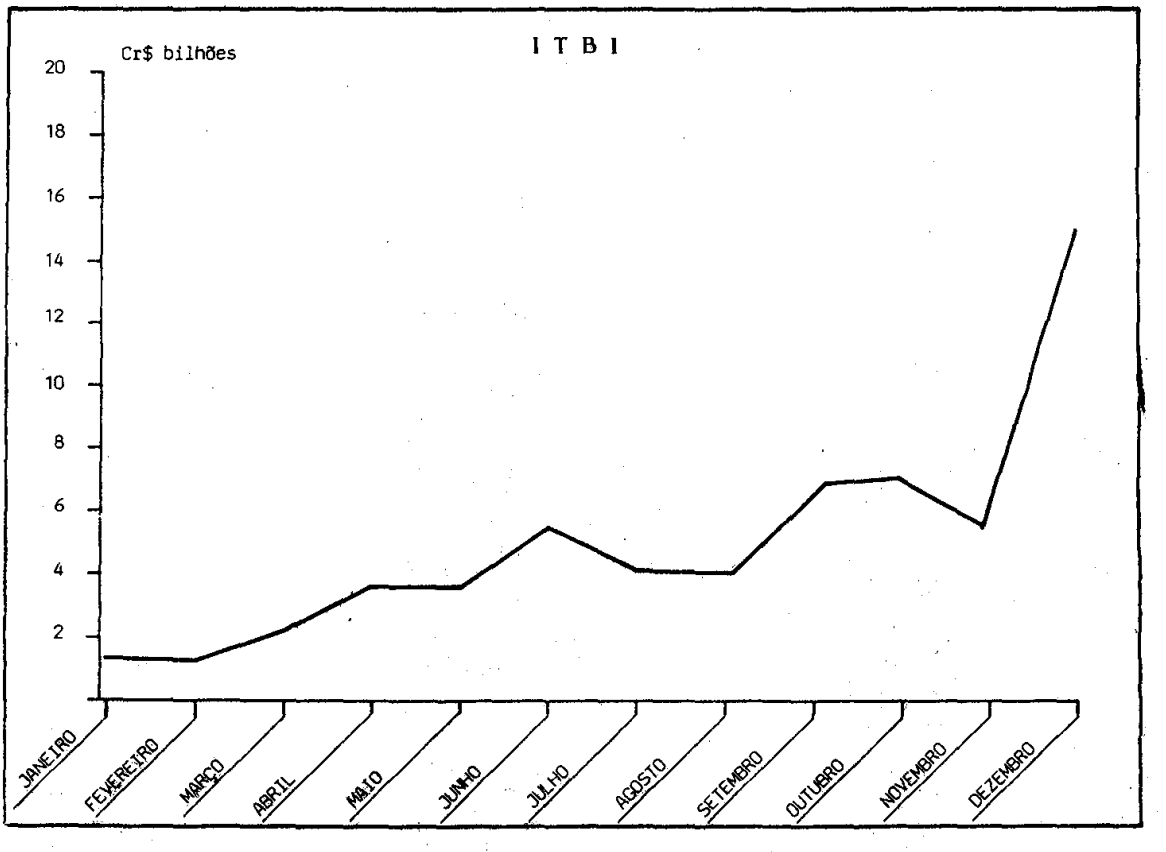
I T B I
Cr$ bilhões
20
18
16
14
12
10
8
6
4
2
JANEIRO
FEVEREIRO
MARÇO
ABRIL
MAIO
JUNHO
JULHO
AGOSTO
SETEMBRO
OUTUBRO
NOVEMBRO
DEZEMBRO

DESPESA REALIZADA POR SUB-CATEGORIA ECONÔMICA

(Em Cr$ 1.000)

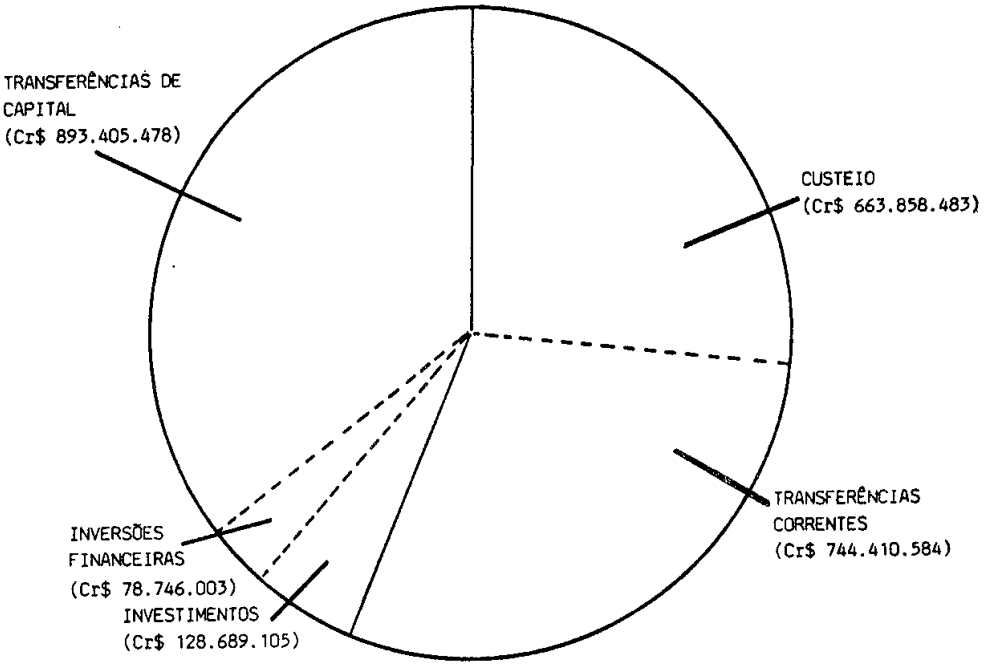

DESPESAS CORRENTES

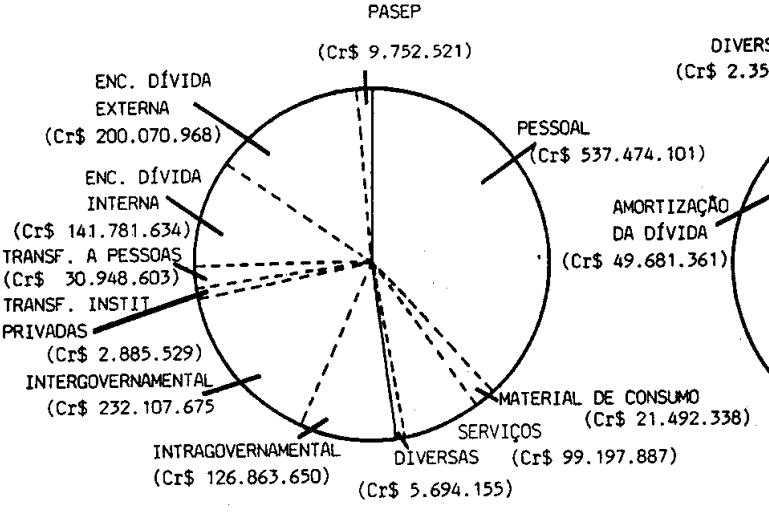

DESPESAS DE CAPITAL

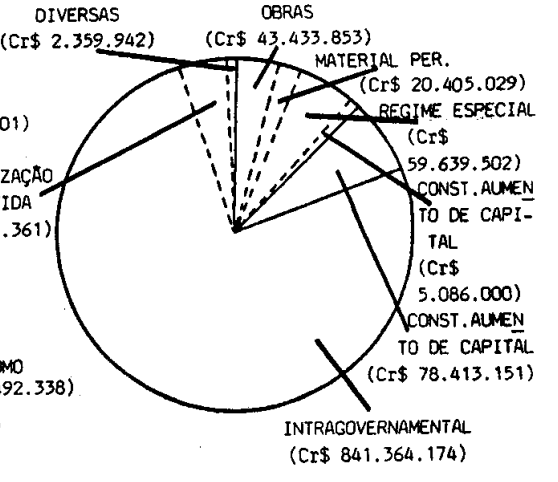

DESPESAS COM PESSOAL E REFLEXOS

(Cr$ 1.000)

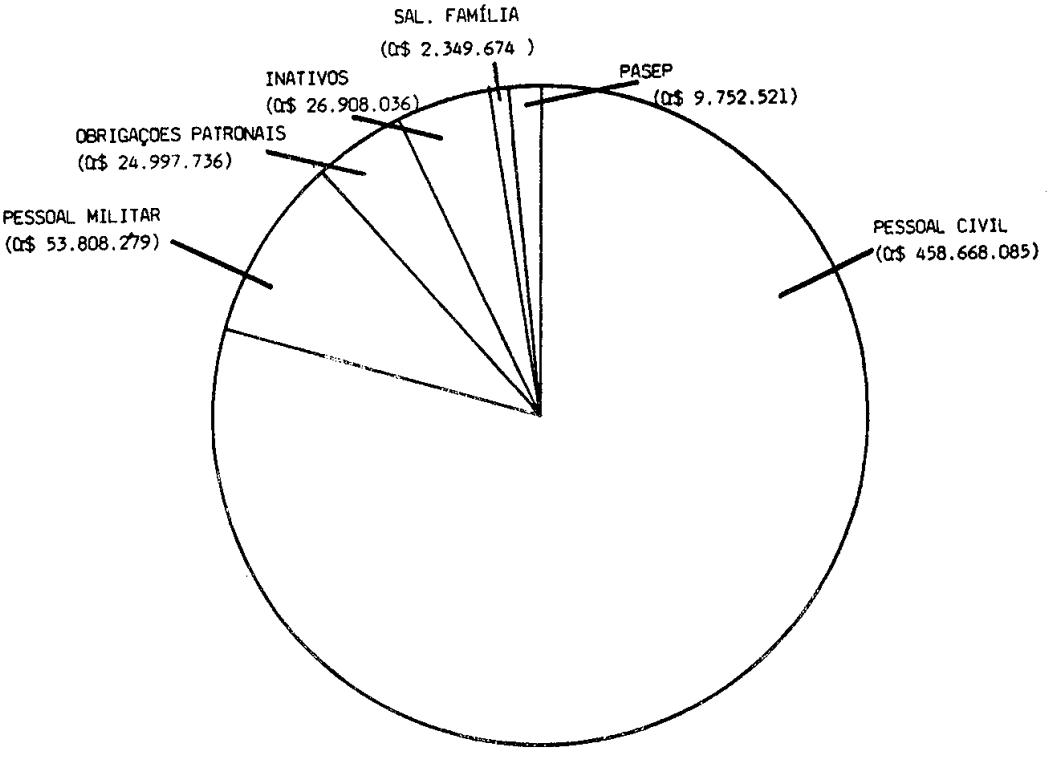

DESPESAS REALIZADAS POR FUNÇÕES

(Cr$ 1.000)

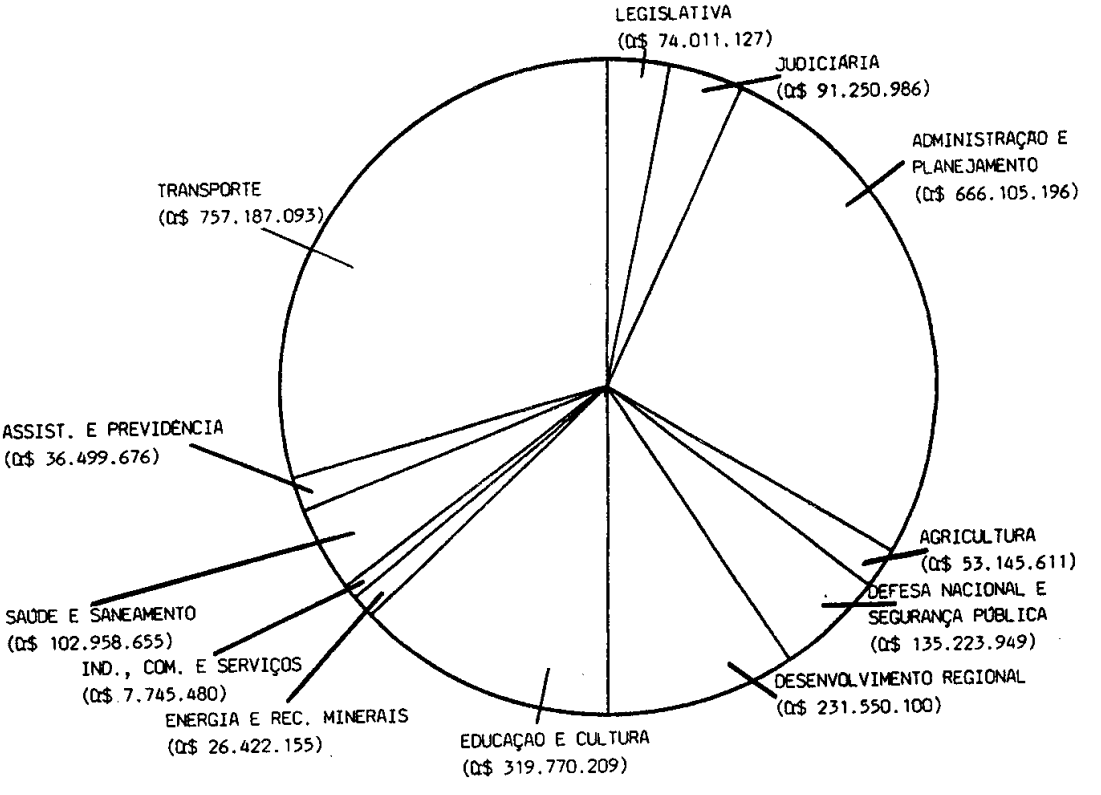

ORÇAMENTÁRIO

ESTADO DE MATO GROSSO DO SUL
SECRETARIA DA FAZENDA
INSPETORIA GERAL DE FINANÇAS

DEMONSTRAÇÃO DA RECEITA E DESPESA SEGUNDO AS CATEGORIAS ECONÔMICAS

ANEXO I

RECEITA	Cr $	Cr $
RECEITAS CORRENTES		
RECEITA TRIBUTÁRIA	1.074.427.677.224	
RECEITA PATRIMONIAL	293.268.611.139	
TRANSFERÊNCIAS CORRENTES	208.334.917.442	
OUTRAS RECEITAS CORRENTES	15.026.118.459	1.591.057.324.264
T O T A L		**1.591.057.324.264**
SUPERÁVIT DO ORÇAMENTO CORRENTE		182.788.257.193
RECEITAS DE CAPITAL		
OPERAÇÕES DE CRÉDITO	743.293.129.096	
ALIENAÇÃO DE BENS	381.062.000	
TRANSFERÊNCIAS DE CAPITAL	124.470.481.333	868.144.672.429
DÉFICIT		49.907.656.956
T O T A L		**1.100.840.586.578**

DESPESA	Cr $	Cr $
DESPESAS CORRENTES		
DESPESAS DE CUSTEIO	663.858.482.539	
TRANSFERÊNCIAS CORRENTES	744.410.584.532	1.408.269.067.071
SUPERÁVIT		182.788.257.193
T O T A L		**1.591.057.324.264**
DESPESAS DE CAPITAL		
INVESTIMENTOS	128.689.104.994	
INVERSÕES FINANCEIRAS	78.746.003.195	
TRANSFERÊNCIAS DE CAPITAL	893.405.478.389	1.100.840.586.578
T O T A L		**1.100.840.586.578**

RECEITAS CORRENTES	**1.591.057.324.264**
RECEITAS DE CAPITAL	**868.144.672.429**
DÉFICIT	**49.907.656.956**
T O T A L	**2.509.109.653.649**

DESPESAS CORRENTES	**1.408.269.067.071**
DESPESAS DE CAPITAL	**1.100.840.586.578**
T O T A L	**2.509.109.653.649**

ADENAR GONÇALVES MACHADO
Agente Tributário Estadual

ROBERTO FAUSTINO NEY
DIRETOR DE CONTROLE INTERNO

ESTADO DE MATO GROSSO DO SUL
SECRETARIA DA FAZENDA
INSPETORIA GERAL DE FINANÇAS

RESUMO GERAL DA RECEITA DO ESTADO

ANEXO 2
(QUADRO A)

CÓDIGO	ESPECIFICAÇÃO	DESDOBRAMENTO	FONTE	CATEGORIA ECONÔMICA
1000.00.00	**RECEITAS CORRENTES**			1.591.057.324.264
1100.00.00	**RECEITA TRIBUTÁRIA**		1.074.427.677.224	
1110.00.00	**IMPOSTOS**	1.055.652.630.207		
1112.00.00	**Imposto sobre o patrimônio e a renda**			
1112.03.00	IMPOSTO SOBRE A TRANSMISSÃO DE BENS IMÓVEIS	59.132.132.447		
1113.00.00	**Imposto sobre a produção e a circulação**			
1113.02.00	IMPOSTO SOBRE OPERAÇÕES RELATIVAS A CIRCULAÇÃO DE MERCADORIAS	996.520.497.760		
1120.00.00	**TAXAS**	18.775.047.017		
1121.00.00	**Taxas pelo exercício do poder de polícia**	17.245.567.307		
1122.00.00	**Taxas pela prestação de serviços**	1.529.479.710		
1300.00.00	**RECEITA PATRIMONIAL**		293.268.611.139	
1310.00.00	**RECEITAS IMOBILIÁRIAS**	133.580.455		
1320.00.00	**RECEITAS DE VALORES MOBILIÁRIOS**	293.135.030.684		
1700.00.00	**TRANSFERÊNCIAS CORRENTES**		208.334.917.442	
1720.00.00	**TRANSFERÊNCIAS INTERGOVERNAMENTAIS**	208.334.917.442		
1721.00.00	**Transferências da União**			
1721.01.00	PARTICIPAÇÃO NA RECEITA DA UNIÃO			
1721.01.01	Cota-Parte do Fundo de Participação dos Estados	119.285.415.484		
1721.01.04	Transferências do Imposto de sobre a Renda Retido nas Fontes (§ 1º do artigo 23 e § 2º do artigo 24 da Constituição Federal)	13.789.705.689		
1721.01.07	Cota-Parte do Imposto Único sobre Lubrificantes e Combustíveis Liquidos e Gasosos	2.149.813.271		
1721.01.10	Cota-Parte do Imposto Único sobre Minerais	2.936.936.942		
1721.01.20	Cota-Parte da Taxa Rodoviária Única	1.369.425.599		
1721.01.30	Cota-Parte da Contribuição do Sálario-Educação	6.623.290.079		
1721.09.00	OUTRAS TRANSFERÊNCIAS DA UNIÃO			
1721.09.01	Contribuição para o PROSUL	3.072.239.094		
1721.09.02	Contribuição para o POLOCENTRO	601.020.000		
1721.09.03	Auxílios	54.245.025.240		
1721.09.04	Convênios	4.262.046.044		
1900.00.00	**OUTRAS RECEITAS CORRENTES**		15.026.118.459	
1910.00.00	**MULTAS E JUROS DE MORA**	10.191.241.189		
1920.00.00	**INDENIZAÇÕES E RESTITUIÇÕES**	3.144.852.805		
1930.00.00	**RECEITA DA DÍVIDA ATIVA**	1.327.838.856		
1931.00.00	**Receita da Dívida Ativa Tributária**	1.309.568.752		
1932.00.00	**Receita da Dívida Ativa não Tributária**	18.270.104		
1990.00.00	**RECEITAS DIVERSAS**	362.185.609		

ESTADO DE MATO GROSSO DO SUL
SECRETARIA DA FAZENDA
INSPETORIA GERAL DE FINANÇAS

RESUMO GERAL DA RECEITA DO ESTADO

ANEXO 2
(QUADRO A)

CÓDIGO	ESPECIFICAÇÃO	DESDOBRAMENTO	FONTE	CATEGORIA ECONÔMICA
2000.00.00	RECEITAS DE CAPITAL			868.144.672.429
2100.00.00	OPERAÇÕES DE CRÉDITO		743.293.129.096	
2110.00.00	OPERAÇÕES DE CRÉDITO INTERNAS	67.887.619.050		
2120.00.00	Operações de crédito externas	675.405.510.046		
2200.00.00	ALIENAÇÃO DE BENS		381.062.000	
2210.00.00	Alienação de bens móveis	381.062.000		
2400.00.00	TRANSFERÊNCIAS DE CAPITAL		124.470.481.333	
2420.00.00	Transferências Intergovernamentais	124.470.481.333		
2421.00.00	Transferências da União			
2421.01.00	PARTICIPAÇÃO NA RECEITA DA UNIÃO			
2421.01.01	Cota-Parte do Fundo de Participação dos Estados.	21.050.402.737		
2421.01.02	Cota-Parte do Imposto Único sobre Lubrificantes e Combustíveis Líquidos e Gasosos	5.016.230.974		
2421.01.03	Cota-Parte do Adicional do Imposto Único sobre Lubrificantes e Combustíveis Líquidos e Gasosos.	884.624.765		
2421.01.04	Cota-Parte do Imposto Único sobre Energia Elétrica.	21.474.154.182		
2421.01.05	Cota-Parte do Imposto Único sobre Minerais.	90.833.101		
2421.01.06	Cota-Parte da Taxa Rodoviária Única.	6.686.019.098		
2421.01.07	Cota-Parte do Imposto sobre os Serviços de Transportes Rodoviário Intermunicipal e Interestadual de Pessoas e Cargas.	2.122.884.759		
2421.01.08	Cota-Parte da Contribuição do Salário-Educação Cota Estadual	3.566.402.341		
2421.09.00	OUTRAS TRANSFERÊNCIAS DA UNIÃO			
2421.09.01	Contribuição para o PROSUL	7.521.688.819		
2421.09.02	Contribuição para o POLOCENTRO	2.737.980.000		
2421.09.03	Auxílios	10.340.385.760		
2421.09.04	Convênios	42.978.874.797		

RECEITAS CORRENTES					RECEITAS CORRENTES	RECEITAS DE CAPITAL	RECEITA TOTAL
TRIBUTÁRIA	PATRIMONIAL	INDUSTRIAL	TRANSFERÊNCIAS	OUTRAS			
1.074.427.677.224	293.268.611.139		208.334.917.442	15.026.118.459	1.591.057.324.264	868.144.672.429	2.459.201.996.693

DANIEL CÉSAR ALVES DE ARRUDA
Técnico em Contabilidade - CRC 4 887

ROBERTO FAUSTINO NETO
DIRETOR DE CONTROLE INTERNO

ESTADO DE MATO GROSSO DO SUL
SECRETARIA DA FAZENDA
INSPETORIA GERAL DE FINANÇAS

NATUREZA DA DESPESA

CONSOLIDAÇÃO GERAL

ANEXO 2
(QUADRO B)

CÓDIGO	ESPECIFICAÇÃO	SUB - ELEMENTO E ITEM	ELEMENTO	CATEGORIA ECONÔMICA
3000.00	DESPESAS CORRENTES			1.408.269.067.071
3100.00	DESPESAS DE CUSTEIO			663.858.482.539
3110.00	PESSOAL		537.474.101.267	
3111.00	Pessoal Civil	458.668.085.937		
3112.00	Pessoal Militar	53.808.279.274		
3113.00	Obrigações Patronais	24.997.736.056		
3120.00	MATERIAL DE CONSUMO		21.492.338.102	
3130.00	SERVIÇOS DE TERCEIROS E ENCARGOS		99.197.887.342	
3131.00	Remuneração de Serviços Pessoais	3.036.312.195		
3132.00	Outros Serviços e Encargos	96.161.575.147		
3190.00	DIVERSAS DESPESAS DE CUSTEIO		5.694.155.828	
3191.00	Sentenças Judiciárias	86.890.116		
3192.00	Despesas de Exercícios Anteriores	5.607.265.712		
3200.00	TRANSFERÊNCIAS CORRENTES			744.410.584.532
3210.00	TRANSFERÊNCAS INTRAGOVERNAMENTAIS		126.863.650.797	
3211.00	Transferências Operacionais	80.595.497.123		
3212.00	Subvenções Econômicas	38.555.069.000		
3214.00	Contribuições a Fundos	7.713.084.674		
3220.00	TRANSFERÊNCIAS INTERGOVERNAMENTAIS		232.107.675.501	
3221.00	Transferências à União	305.523.389		
3223.00	Transferências à Municípios	231.802.152.112		
3230.00	TRANSFERÊNCIAS A INSTITUIÇÕES PRIVADAS		2.885.529.363	
3231.00	Subvenções Sociais	1.632.350.926		
3233.00	Contribuições Correntes	1.253.178.437		
3250.00	TRANSFERÊNCIAS A PESSOAS		30.948.603.790	
3251.00	Inativos	26.908.036.642		
3252.00	Pensionistas	1.673.136.336		
3253.00	Salário-Família	2.349.674.436		
3259.00	Outras Transferências a Pessoas	17.756.376		
3260.00	ENCARGOS DA DÍVIDA INTERNA		141.781.634.892	
3261.00	Juros de Dívida Contratada	43.500.000.000		
3262.00	Outros Encargos de Dívida Contratada	481.634.892		
3267.00	Correção Monetária sobre Operação de Crédito por Antecipação da Receita	97.800.000.000		
3270.00	ENCARGOS DA DÍVIDA EXTERNA		200.070.968.709	
3271.00	Juros de Dívida Contratada	151.167.739.263		
3272.00	Outros Encargos de Dívida Contratada	48.903.229.446		
3280.00	CONTRIBUIÇÕES PARA FORMAÇÃO DO PATRIMÔNIO DO SERVIDOR PÚBLICO - PASEP		9.752.521.480	

ESTADO DE MATO GROSSO DO SUL
SECRETARIA DA FAZENDA
INSPETORIA GERAL DE FINANÇAS

NATUREZA DA DESPESA

CONSOLIDAÇÃO GERAL

ANEXO 2
(QUADRO B)

CÓDIGO	ESPECIFICAÇÃO	SUB - ELEMENTO E ITEM	ELEMENTO	CATEGORIA ECONÔMICA
4000.00	DESPESAS DE CAPITAL			1.100.840.586.578
4100.00	INVESTIMENTOS			128.689.104.994
4110.00	OBRAS E INSTALAÇÕES		43.433.853.761	
4120.00	EQUIPAMENTOS E MATERIAL PERMANENTE		20.405.029.890	
4130.00	INVESTIMENTOS EM REGIME DE EXECUÇÃO ESPECIAL		59.639.502.905	
4140.00	CONSTITUIÇÃO OU AUMENTO DE CAPITAL DE EMPRESAS INDUSTRIAIS OU AGRÍCOLAS		5.086.000.000	
4190.00	DIVERSOS INVESTIMENTOS		124.718.438	
4192.00	Despesas de Exercícios Anteriores	124.718.438		
4200.00	INVERSÕES FINANCEIRAS			78.746.003.195
4210.00	AQUISIÇÃO DE IMÓVEIS		46.945.495	
4250.00	AQUISIÇÃO DE TÍTULOS REPRESENTATIVOS DE CAPITAL JÁ INTEGRALIZADO		285.906.700	
4260.00	CONSTITUIÇÃO OU AUMENTO DE CAPITAL DE EMPRESAS COMERCIAIS OU FINANCEIRAS		78.413.151.000	
4300.00	TRANSFERÊNCIAS DE CAPITAL			893.405.478.389
4310.00	TRANSFERÊNCIAS INTRAGOVERNAMENTAIS		841.364.174.305	
4311.00	Auxílios para Despesas de Capital	774.942.321.893		
4313.00	Contribuições a Fundos	66.421.852.412		
4320.00	TRANSFERÊNCIAS INTERGOVERNAMENTAIS		262.117.100	
4323.00	Transferências a Municípios	262.117.100		
4330.00	TRANSFERÊNCIAS A INSTITUIÇÕES PRIVADAS		236.727.164	
4332.00	Contribuições para Despesas de Capital	236.727.164		
4350.00	AMORTIZAÇÃO DA DÍVIDA INTERNA		24.352.475.343	
4351.00	Amortização de Dívida Contratada	24.352.475.343		
4360.00	AMORTIZAÇÃO DA DÍVIDA EXTERNA		25.328.886.356	
4361.00	Amortização de Dívida Contratada	25.328.886.356		
4370.00	DIFERENÇAS DE CÂMBIO		1.861.098.121	

DESPESAS CORRENTES			DESPESAS DE CAPITAL				TOTAL GERAL
PESSOAL E ENCARGOS SOCIAIS	OUTRAS	TOTAL	INVESTIMENTOS	INV. FINANC.	TRANSFERÊNCIAS	TOTAL	
568.422.705.057	839.846.362.014	1.408.269.067.071	128.689.104.994	78.746.003.195	893.405.478.389	1.100.840.586.578	2.509.109.653.649

VERA APARECIDA DA SILVA BRAUER
Técnico em Contabilidade - CRC/MT Nº 4 684

ROBERTO FAUSTINO NEY
DIRETOR DE CONTROLE INTERNO

ESTADO DE MATO GROSSO DO SUL
SECRETARIA DA FAZENDA
INSPETORIA GERAL DE FINANÇAS

PROGRAMA DE TRABALHO

ANEXO 6

CÓDIGO	ESPECIFICAÇÃO	PROJETOS	ATIVIDADES	TOTAL
	0100 - ASSEMBLÉIA LEGISLATIVA			
	0101 - Assembléia Legislativa			
0101.01	**LEGISLATIVA**			48.364.912.000
0101.0101	**PROCESSO LEGISLATIVO**			48.364.912.000
0101.0101001	AÇÃO LEGISLATIVA			48.364.912.000
0101.01010012.001	Desenvolvimento do processo legislativo		48.364.912.000	
	S O M A		48.364.912.000	48.364.912.000
	0200 - TRIBUNAL DE CONTAS			
	0201 - Tribunal de Contas			
0201.01	**LEGISLATIVA**			25.646.215.235
0201.0102	**FISCALIZAÇÃO FINANCEIRA E ORÇAMENTÁRIA EXTERNA**			25.646.215.235
0201.0102002	CONTROLE EXTERNO			25.646.215.235
0201.01020022.002	Controle externo da execução financeira e orçamentária		25.646.215.235	
	S O M A		25.646.215.235	25.646.215.235
	0400 - TRIBUNAL DE JUSTIÇA			
	0401 - Tribunal de Justiça			
0401.02	**JUDICIÁRIA**			45.929.242.729
0401.0204	**PROCESSO JUDICIÁRIO**			41.019.242.729
0401.0204013	AÇÃO JUDICIÁRIA			41.014.072.919
0401.02040132.003	Desenvolvimento do processo judiciário		41.014.072.919	
0401.0204217	TREINAMENTO DE RECURSOS HUMANOS			5.169.810
0401.02042172.004	Treinamento e reciclagem de recursos humanos		5.169.810	
0401.0207	**ADMINISTRAÇÃO**			4.910.000.000

ESTADO DE MATO GROSSO DO SUL
SECRETARIA DA FAZENDA
INSPETORIA GERAL DE FINANÇAS

PROGRAMA DE TRABALHO

ANEXO 6

CÓDIGO	ESPECIFICAÇÃO	PROJETOS	ATIVIDADES	TOTAL
0401.0207025	EDIFICAÇÕES PÚBLICAS			4.910.000.000
0401.02070251.010	Construção, reforma e ampliação de imóveis	4.910.000.000		
	S O M A	**4.910.000.000**	**41.019.242.729**	**45.929.242.729**
	1100 - GOVERNADORIA DO ESTADO			
	1101 - CASA CIVIL			
1101.03	**ADMINISTRAÇÃO E PLANEJAMENTO**			**14.135.695.684**
1101.0307	**ADMINISTRAÇÃO**			**14.135.695.684**
1101.0307020	SUPERVISÃO E COORDENAÇÃO SUPERIOR			14.135.695.684
1101.03070202.005	Coordenação da ação política do governo		14.135.695.684	
1101.05	**COMUNICAÇÕES**			**3.299.448.238**
1101.0522	**TELECOMUNICAÇÕES**			**3.299.448.238**
1101.0522136	SERVIÇOS ESPECIAIS DE TELECOMUNICAÇÕES			3.299.448.238
1101.05221361.032	Programa especial de manutenção e expansão da rede de telecomunicações	3.299.448.238		
1101.15	**ASSISTÊNCIA E PREVIDÊNCIA**			**158.238.253**
1101.1581	**ASSISTÊNCA**			**158.238.253**
1101.1581486	Assistência social geral			158.238.253
1101.15814862.006	Assistência a entidades sociais		158.238.253	
	S O M A	**3.299.448.238**	**14.293.933.937**	**17.593.382.175**
	1100 - GOVERNADORIA DO ESTADO			
	1102 - Coordenadoria Geral de Comunicação Social			
1102.03	**ADMINISTRAÇÃO E PLANEJAMENTO**			**16.657.502.086**
1102.0307	**ADMINISTRAÇÃO**			**16.657.502.086**
1102.0307023	DIVULGAÇÃO OFICIAL			16.657.502.086
1102.03070232.007	Coordenação das atividades de comunicação social		16.657.502.086	

CÓDIGO	ESPECIFICAÇÃO	PROJETOS	ATIVIDADES	TOTAL
	S O M A		16.657.502.086	16.657.502.086
	1100 - GOVERNADORIA DO ESTADO			
	1103 - Casa Militar			
1103.03	**ADMINISTRAÇÃO E PLANEJAMENTO**			4.662.392.857
1103.0307	**ADMINISTRAÇÃO**			4.662.392.857
1103.0307020	SUPERVISÃO E COORDENAÇÃO SUPERIOR			4.662.392.857
1103.03070202.008	Manutenção da Casa Militar		3.011.240.122	
1103.03070202.009	Coordenação da defesa civil		1.651.152.735	
	S O M A		4.662.392.857	4.662.392.857
	1100 - GOVERNADORIA DO ESTADO			
	1104 - Auditoria Geral do Estado			
1104.03	**ADMINISTRAÇÃO E PLANEJAMENTO**			890.521.977
1104.0308	**ADMINISTRAÇÃO FINANCEIRA**			890.521.977
1104.0308032	CONTROLE INTERNO			890.521.977
1104.03080322.014	Auditagem geral		890.521.977	
	S O M A		890.521.977	890.521.977
	1100 - GOVERNADORIA DO ESTADO			
	1105 - Coordenadoria Geral de Apoio ao FASUL			
1105.15	**ASSISTÊNCIA E PREVIDÊNCIA**			1.370.006.977

ESTADO DE MATO GROSSO DO SUL
SECRETARIA DA FAZENDA
INSPETORIA GERAL DE FINANÇAS

PROGRAMA DE TRABALHO

ANEXO 6

CÓDIGO	ESPECIFICAÇÃO	PROJETOS	ATIVIDADES	TOTAL
1105.1581	**ASSISTÊNCIA**			**1.370.006.977**
1105.1581021	ADMINISTRAÇÃO GERAL			1.370.006.977
1105.15810212.040	Implantação e implementação da coordenadoria		1.370.006.977	
	S O M A		**1.370.006.977**	**1.370.006.977**
	1200 - SECRETARIA DE PLANEJAMENTO E COORDENAÇÃO GERAL			
	1201 - Gabinete do Secretário			
1201.03	**ADMINISTRAÇÃO E PLANEJAMENTO**			**6.067.217.240**
1201.0309	**PLANEJAMENTO GOVERNAMENTAL**			**6.067.217.240**
1201.0309021	ADMINISTRAÇÃO GERAL			3.710.943.022
1201.03090212.010	Manutenção dos serviços administrativos		3.710.943.022	
1201.0309024	PROCESSAMENTO DE DADOS			2.123.000.000
1201.03090242.011	Serviços de processamento de dados		2.123.000.000	
1201.0309040	PLANEJAMENTO E ORÇAMENTAÇÃO			156.662.622
1201.03090401.011	Cooperação técnica com os municípios	156.662.622		
1201.0309045	ESTUDOS E PESQUISAS ECONÔMICO - SOCIAIS			2.450.000
1201.03090451.031	Sistema de informações para o planejamento estadual	2.450.000		
1201.0309217	TREINAMENTO DE RECURSOS HUMANOS			74.161.596
1201.03092172.004	Treinamento e reciclagem de recursos humanos		74.161.596	
	S O M A	**159.112.622**	**5.908.104.618**	**6.067.217.240**
	1200 - SECRETARIA DE PLANEJAMENTO E COORDENAÇÃO GERAL			
	1210 - SEPLAN - Entidades Supervisionadas			
1210.03	**ADMINISTRAÇÃO E PLANEJAMENTO**			**11.714.753.020**
1210.0307	**ADMINISTRAÇÃO**			**1.529.744.866**
1210.0307024	PROCESSAMENTO DE DADOS			1.529.744.866
1210.03070242.803	Atividade a cargo da IDESUL		1.529.744.866	

CÓDIGO	ESPECIFICAÇÃO	PROJETOS	ATIVIDADES	TOTAL
1210.0309	**PLANEJAMENTO GOVERNAMENTAL**			**8.611.446.321**
1210.0309021	ADMINISTRAÇÃO GERAL			8.611.446.321
1210.03090212.801	Atividade a cargo da IDESUL		8.611.446.321	
1210.0310	**CIÊNCIA E TECNOLOGIA**			**1.573.561.833**
1210.0310045	ESTUDOS E PESQUISAS ECONÔMICO-SOCIAIS			1.573.561.833
1210.03100452.802	Atividade a cargo da IDESUL		1.573.561.833	
	S O M A		**11.714.753.020**	**11.714.753.020**
	1300 - SECRETARIA DE FAZENDA			
	1301 - Gabinete do Secretário			
1301.03	**ADMINISTRAÇÃO E PLANEJAMENTO**			**114.472.052.099**
1301.0307	**ADMINISTRAÇÃO**			**1.807.292.036**
1301.0307024	PROCESSAMENTO DE DADOS			1.807.292.036
1301.03070242.011	Serviços de processamento de dados		1.807.292.036	
1301.0308	**ADMINISTRAÇÃO FINANCEIRA**			**112.664.760.063**
1301.0308021	ADMINISTRAÇÃO GERAL			111.888.967.665
1301.03080211.002	Implementação da LOTESUL	1.000.000.000		
1301.03080211.012	Transferências ao FUNFAZ	39.032.943.000		
1301.03080212.010	Manutenção dos serviços administrativos		71.856.024.665	
1301.0308030	ADMINISTRAÇÃO DE RECEITAS			775.792.398
1301.03080301.006	Aperfeiçoamento do sistema arrecadador	775.792.398		
	S O M A	**40.808.735.398**	**73.663.316.701**	**114.472.052.099**
	1300 - SECRETARIA DE FAZENDA			
	1310 - SEF - Entidades Supervisionadas			
1310.03	**ADMINISTRAÇÃO E PLANEJAMENTO**			**3.499.999.000**

ESTADO DE MATO GROSSO DO SUL
SECRETARIA DA FAZENDA
INSPETORIA GERAL DE FINANÇAS

PROGRAMA DE TRABALHO

ANEXO 6

CÓDIGO	ESPECIFICAÇÃO	PROJETOS	ATIVIDADES	TOTAL
1310.0307	**ADMINISTRAÇÃO**			**3.499.999.000**
1310.0307021	ADMINISTRAÇÃO GERAL			3.499.999.000
1310.03070211.827	Projeto a cargo da PRODASUL	3.499.999.000		
	S O M A	**3.499.999.000**		**3.499.999.000**
	1400 - SECRETARIA DE ADMINISTRAÇÃO			
	1401 - Gabinete do Secretário			
1401.03	**ADMINISTRAÇÃO E PLANEJAMENTO**			**17.466.527.316**
1401.0307	**ADMINISTRAÇÃO**			**14.436.072.309**
1401.0307021	ADMINISTRAÇÃO GERAL			11.237.327.606
1401.03070211.008	Realização de concursos públicos	346.299.332		
1401.03070212.010	Manutenção dos serviços administrativos		7.251.947.515	
1401.03070212.012	Realização de despesas centralizadas		3.639.080.759	
1401.0307024	PROCESSAMENTO DE DADOS			2.845.000.000
1401.03070242.011	Serviços de processamentos de dados		2.845.000.000	
1401.0307217	TREINAMENTO DE RECURSOS HUMANOS			353.744.703
1401.03072172.004	Treinamento e reciclagem de recursos humanos		353.744.703	
1401.0360	**SERVIÇOS DE UTILIDADE PÚBLICA**			**2.981.756.728**
1401.0360328	PARQUES E JARDINS			2.981.756.728
1401.03603282.013	Manutenção do Parque dos Poderes		2.981.756.728	
1401.0381	**ASSISTÊNCIA**			**48.698.279**
1401.0381483	ASSISTÊNCIA AO MENOR			48.698.279
1401.03814832.016	Manutenção da creche do Parque dos Poderes		48.698.279	
	S O M A	**346.299.332**	**17.120.227.984**	**17.466.527.316**
	1400 - SECRETARIA DE ADMINISTRAÇÃO			
	1410 - SAD - Entidades Supervisionadas			

ESTADO DE MATO GROSSO DO SUL
SECRETARIA DA FAZENDA
INSPETORIA GERAL DE FINANÇAS

PROGRAMA DE TRABALHO

ANEXO 6

CÓDIGO	ESPECIFICAÇÃO	PROJETOS	ATIVIDADES	TOTAL
1410.03	**ADMINISTRAÇÃO E PLANEJAMENTO**			**40.000.000**
1410.0307	**ADMINISTRAÇÃO**			**40.000.000**
1410.0307035	PARTICIPAÇÃO SOCIETÁRIA			40.000.000
1410.03070351.801	Projeto a cargo da IOSUL	40.000.000		
	S O M A	**40.000.000**		**40.000.000**
	1500 - SECRETARIA DE DESENVOLVIMETO SOCIAL			
	1501 - Gabinete do Secretário			
1501.03	**ADMINISTRAÇÃO E PLANEJAMENTO**			**2.226.467.793**
1501.0307	**ADMINISTRAÇÃO**			**2.226.467.793**
1501.0307020	SUPERVISÃO E COORDENAÇÃO GERAL			16.120.290
1501.03070202.015	Apoio as ações para o desenvolvimento social		16.120.290	
1501.0307021	ADMINISTRAÇÃO GERAL			2.210.347.503
1501.03070212.010	Manutenção dos serviços administrativos		2.210.347.503	
1501.08	**EDUCAÇÃO E CULTRA**			**58.711.579**
1501.0846	**EDUCAÇÃO FÍSICA E DESPORTO**			**58.711.579**
1501.0846224	DESPORTO AMADOR			58.711.579
1501.08462241.013	Desenvolvimento do desporto amador	58.711.579		
1501.14	**TRABALHO**			**155.338.523**
1501.1480	**RELAÇÕES DO TRABALHO**			**155.338.523**
1501.1480478	SERVIÇO SOCIAL			155.338.523
1501.14804781.016	Desenvolvimento do setor de trabalho e serviço social	155.338.523		
1501.15	**ASSISTÊNCIA E PREVIDÊNCIA**			**845.614.969**
1501.1581	**ASSISTÊNCIA**			**845.614.969**
1501.1581487	ASSISTÊNCIA COMUNITÁRIA			845.614.969
1501.15814871.017	Desenvolvimento da assistência comunitária	845.614.969		
	S O M A	**1.059.665.071**	**2.226.467.793**	**3.286.132.864**

ESTADO DE MATO GROSSO DO SUL
SECRETARIA DA FAZENDA
INSPETORIA GERAL DE FINANÇAS

PROGRAMA DE TRABALHO

ANEXO 6

CÓDIGO	ESPECIFICAÇÃO	PROJETOS	ATIVIDADES	TOTAL
	1500 - SECRETARIA DE DESENVOLVIMENTO SOCIAL			
	1510 - SDS - Entidades Supervisionadas			
1510.08	**EDUCAÇÃO E CULTURA**			1.134.052.769
1510.0848	**CULTURA**			1.134.052.769
1510.0848021	ADMINISTRAÇÃO GERAL			1.134.052.769
1510.08480211.802	Projeto a cargo da Fundação de Cultura de MS.	418.500.000		
1510.08480212.806	Atividade a cargo da Fundação de Cultura de MS.		715.552.769	
	S O M A	**418.500.000**	**715.552.769**	**1.134.052.769**
	1600 - SECRETARA DE AGRICULTURA E PECUÁRIA			
	1601 - Gabinete do Secretário			
1601.04	**AGRICULTURA**			3.126.410.699
1601.0407	**ADMINISTRAÇÃO**			3.126.410.699
1601.0407021	ADMINISTRAÇÃO GERAL			3.126.410.699
1601.04070212.010	Manutenção dos serviços administrativos		3.126.410.699	
	S O M A		**3.126.410.699**	**3.126.410.699**
	1600 - SECRETARIA DE AGRICULTURA E PECUÁRIA			
	1610 - SECAP - Entidades Supervisionadas			
1610.04	**AGRICULTURA**			44.575.257.946
1610.0407	**ADMINISTRAÇÃO**			5.309.045.982
1610.0407021	ADMINISTRAÇÃO GERAL			5.309.045.982
1610.04070212.808	Atividade a cargo do IAGRO		5.309.045.982	
1610.0413	**ORGANIZAÇÃO AGRÁRIA**			1.836.916.964
1610.0413021	ADMINISTRAÇAO GERAL			1.661.916.964

PROGRAMA DE TRABALHO

CÓDIGO	ESPECIFICAÇÃO	PROJETOS	ATIVIDADES	TOTAL
1610.04130212.807	Atividade a cargo do TERRASUL		1.661.916.964	
1610.0413066	REFORMA AGRÁRIA			175.000.000
1610.04130661.803	Projeto a cargo do TERRASUL	175.000.000		
1610.0414	**PRODUÇÃO VEGETAL**			**18.017.342.000**
1610.0414021	ADMINISTRAÇÃO GERAL			13.989.260.000
1610.04140212.809	Atividade da AGROSUL		13.989.260.000	
1610.0414035	PARTICIPAÇÃO SOCIETÁRIA			3.891.000.000
1610.04140351.806	Projetos a cargo da AGROSUL	3.891.000.000		
1610.0414075	DEFESA SANITÁRIA VEGETAL			137.082.000
1610.04140751.805	Projetos a cargo do IAGRO	137.082.000		
1610.0415	**PRODUÇÃO ANIMAL**			**278.600.000**
1610.0415087	DEFESA SANITÁRIA ANIMAL			278.600.000
1610.04150871.804	Projetos a cargo do IAGRO	278.600.000		
1610.0418	**PROMOÇÃO E EXTENSÃO RURAL**			**19.133.353.000**
1610.0418021	ADMINISTRAÇÃO GERAL			14.800.353.000
1610.04180212.810	Atividade a cargo da EMPAER		14.800.353.000	
1610.0418035	PARTICIPAÇÃO SOCIETÁRIA			4.333.000.000
1610.04180351.807	Projetos a cargo da EMPAER	4.333.000.000		
	S O M A	**8.814.682.000**	**35.760.575.946**	**44.575.257.946**
	1700 - SECRETARIA DE OBRAS PÚBLICAS			
	1701 - Gabinete do Secretário			
1701.03	**ADMINISTRAÇÃO E PLANEJAMENTO**			**6.805.555.560**
1701.0307	**ADMINISTRAÇÃO**			**6.805.555.560**
1701.0307021	ADMINISTRAÇÃO GERAL			6.805.555.560
1701.03070212.010	Manutenção dos serviços administrativos		6.805.555.560	
	S O M A		**6.805.555.560**	**6.805.555.560**

ESTADO DE MATO GROSSO DO SUL
SECRETARIA DA FAZENDA
INSPETORIA GERAL DE FINANÇAS

PROGRAMA DE TRABALHO

ANEXO 6

CÓDIGO	ESPECIFICAÇÃO	PROJETOS	ATIVIDADES	TOTAL
	1700 - SECRETARIA DE OBRAS PÚBLICAS			
	1710 - SOP - Entidades Supervisionadas			
1710.03	**ADMINISTRAÇÃO E PLANEJAMENTO**			**42.371.028.246**
1710.0307	**ADMINISTRAÇÃO**			**42.371.028.246**
1710.0307021	ADMINISTRAÇÃO GERAL			5.844.109.116
1710.03070212.811	Atividade a cargo do DOP		5.844.109.116	
1710.0307025	EDIFICAÇÕES PÚBLICAS			36.526.919.130
1710.03070251.810	Projeto a cargo do DOP	36.526.919.130		
1710.09	**ENERGIA E RECURSOS MINERAIS**			**26.422.155.000**
1710.0951	**ENERGIA ELETRICA**			**26.422.155.000**
1710.0951035	PARTICIPAÇÃO SOCIETÁRIA			26.422.155.000
1710.09510351.811	Projeto a cargo da ENERSUL	19.914.155.000		
1710.09510352.812	Atividade a cargo da ENERSUL		6.508.000.000	
1710.10	**HABITAÇÃO E URBANISMO**			**1.000.001.000**
1710.1057	**HABITAÇÃO**			**1.000.001.000**
1710.1057035	PARTICIPAÇÃO SOCIETÁRIA			1.000.001.000
1710.10570351.812	Projeto a cargo da COHAB	1.000.001.000		
1710.13	**SAÚDE E SANEAMENTO**			**47.356.000.000**
1710.1376	**SANEAMENTO**			**47.356.000.000**
1710.1376035	PARTICIPAÇÃO SOCIETÁRIA			47.356.000.000
1710.13760351.813	Projeto a cargo da SANESUL	47.356.000.000		
1710.16	**TRANSPORTE**			**757.187.093.359**
1710.1607	**ADMINISTRAÇÃO**			**38.362.028.097**
1710.1607021	ADMINISTRAÇÃO GERAL			38.362.028.097
1710.16070212.815	Atividade a cargo do DERSUL		38.362.028.097	
1710.1688	**TRANSPORTE RODOVIÁRIO**			**718.825.065.262**
1710.1688531	RODOVIAS			718.825.065.262
1710.16885311.814	Projeto a cargo do DERSUL	718.825.065.262		
	S O M A	**823.622.140.392**	**50.714.137.213**	**874.336.277.605**

ESTADO DE MATO GROSSO DO SUL
SECRETARIA DA FAZENDA
INSPETORIA GERAL DE FINANÇAS

PROGRAMA DE TRABALHO

ANEXO 6

CÓDIGO	ESPECIFICAÇÃO	PROJETOS	ATIVIDADES	TOTAL
	1800 - SECRETARIA DE JUSTIÇA			
	1801 - Gabinete do Secretário			
1801.02	**JUDICIÁRIA**			5.888.821.404
1801.0204	**PROCESSO JUDICIÁRIO**			5.888.821.404
1801.0204013	AÇÃO JUDICIÁRIA			321.219.914
1801.02040132.017	Implementação da assistência judiciária		321.219.914	
1801.0204021	ADMINISTRAÇÃO GERAL			5.567.601.490
1801.02040212.010	Manutenção dos serviços administrativos		5.567.601.490	
	S O M A		5.888.821.404	5.888.821.404
	1800 - SECRETARIA DE JUSTIÇA			
	1810 - SEJU - Entidades Supervisionadas			
1810.02	**JUDICIÁRIA**			24.207.186.000
1810.0204	**PROCESSO JUDICIÁRIO**			24.207.186.000
1810.0204015	CUSTÓDIA E REINTEGRAÇÃO SOCIAL			13.740.938.000
1810.02040151.815	Projeto a cargo do DSP	13.489.938.000		
1810.02040152.817	Atividade a cargo do DSP		251.000.000	
1810.0204021	ADMINISTRAÇÃO GERAL			10.466.248.000
1810.02040212.816	Atividade a cargo do DSP		10.466.248.000	
	S O M A	13.489.938.000	10.717.248.000	24.207.186.000
	1900 - SECRETARIA DE SEGURANÇA PÚBLICA			
	1901 - Gabinete do Secretário			
1901.06	**DEFESA NACIONAL E SEGURANÇA PÚBLICA**			31.806.287.989
1901.0622	**TELECOMUNICAÇÕES**			140.776.053

ESTADO DE MATO GROSSO DO SUL
SECRETARIA DA FAZENDA
INSPETORIA GERAL DE FINANÇAS

PROGRAMA DE TRABALHO

ANEXO 6

CÓDIGO	ESPECIFICAÇÃO	PROJETOS	ATIVIDADES	TOTAL
1901.0622136	SERVIÇOS ESPECIAIS DE TELECOMUNICAÇÕES			140.776.053
1901.06221362.018	Manutenção dos serviços de telecomunicações		140.776.053	
1901.0630	**SEGURANÇA PÚBLICA**			**31.665.511.936**
1901.0630020	SUPERVISÃO E COORDENAÇÃO SUPERIOR			21.883.628.609
1901.06300201.009	Reaparelhamento dos órgãos policiais	14.709.370.811		
1901.06300202.010	Manutenção dos serviços administrativos		7.174.257.798	
1901.0630021	ADMINISTRAÇÃO GERAL			7.729.555.883
1901.06300211.007	Transferência ao FUNRESP	7.729.555.883		
1901.0630024	PROCESSEAMENTO DE DADOS			1.779.744.191
1901.06300242.011	Serviços de processamento de dados		1.779.744.191	
1901.0630217	TREINAMENTO DE RECURSOS HUMANOS			272.583.253
1901.06302172.019	Manutenção da AESP		272.583.253	
	S O M A	**22.438.926.694**	**9.367.361.295**	**31.806.287.989**
	1900 - SECRETARA DE SEGURANÇA PÚBLICA			
	1902 - Departamento Estadual de Trânsito			
1902.06	**DEFESA NACIONAL E SEGURANÇA PÚBLICA**			**6.055.337.051**
1902.0691	**TRANSPORTE URBANO**			**6.055.337.051**
1902.0691573	CONTROLE E SEGURANÇA DO TRÁFEGO URBANO			6.055.337.051
1902.06915732.021	Manutenção da administração do DETRAN		6.055.337.051	
	S O M A		**6.055.337.051**	**6.055.337.051**
	1900 - SECRETARIA DE SEGURANÇA PÚBLICA			
	1903 - Diretoria Geral de Policia Civil			
1903.06	**DEFESA NACIONAL E SEGURANÇA PÚBLICA**			**34.033.607.998**
1903.0630	**SEGURANÇA PÚBLICA**			**34.033.607.998**
1903.0630174	POLICIAMENTO CIVIL			34.033.607.998

CÓDIGO	ESPECIFICAÇÃO	PROJETOS	ATIVIDADES	TOTAL
1903.06301742.022	Manutenção da DGPC		34.033.607.998	
	S O M A		**34.033.607.998**	**34.033.607.998**
	1900 - SECRETARIA DE SEGURANÇA PÚBLICA			
	1904 - Polícia Militar de Mato Grosso do Sul			
1904.06	**DEFESA NACIONAL E SEGURANÇA PÚBLICA**			**63.328.716.113**
1904.0630	**SEGURANÇA PÚBLICA**			**63.328.716.113**
1904.0630177	POLICIAMENTO MILITAR			63.328.716.113
1904.06301772.023	Manutenção da PM/MS		63.328.716.113	
	S O M A		**63.328.716.113**	**63.328.716.113**
	2000 - SECRETARIA DE EDUCAÇÃO			
	2001 - Gabinete do Secretário			
2001.08	**EDUCAÇÃO E CULTURA**			**308.763.900.944**
2001.0807	**ADMINISTRAÇÃO**			**276.990.467.418**
2001.0807020	SUPERVISÃO E COORDENAÇÃO SUPERIOR			657.798.565
2001.08070201.019	Programa de articulação com a comunidade	657.798.565		
2001.0807021	ADMINISTRAÇÃO GERAL			243.123.620.462
2001.08070212.010	Manutenção dos serviços administrativos		243.123.620.462	
2001.0807025	EDIFICAÇÕES PÚBLICAS			32.826.196.428
2001.08070251.001	Ampliação e equipagem da rede escolar	32.826.196.428		
2001.0807217	TREINAMENTO DE RECURSOS HUMANOS			382.851.963
2001.08072172.004	Treinamento e reciclagem de recursos humanos		382.851.963	
2001.0842	**ENSINO DE PRIMEIRO GRAU**			**30.572.524.548**
2001.0842188	ENSINO REGULAR			28.852.948.769
2001.08421881.018	Programa experimental de desenvolvimento educacional	5.388.193.475		

ESTADO DE MATO GROSSO DO SUL
SECRETARIA DA FAZENDA
INSPETORIA GERAL DE FINANÇAS

PROGRAMA DE TRABALHO

ANEXO 6

CÓDIGO	ESPECIFICAÇÃO	PROJETOS	ATIVIDADES	TOTAL
2001.08421882.024	Implementação do ensino do 1º grau		23.464.755.294	
2001.0842190	EDUCAÇÃO PRÉ-ESCOLAR			1.719.575.779
2001.08421901.014	Programa de atendimento ao pré - escolar	1.719.575.779		
2001.0843	**ENSINO DE SEGUNDO GRAU**			**387.716.742**
2001.0843188	ENSINO REGULAR			387.716.742
2001.08431882.025	Implementação do ensino de 2º grau		387.716.742	
2001.0845	**ENSINO SUPLETIVO**			**640.411.184**
2001.0845213	CURSOS DE SUPLÊNCIA			640.411.184
2001.08452132.026	Implementação do ensino supletivo		640.411.184	
2001.0849	**EDUCAÇÃO ESPECIAL**			**172.781.052**
2001.0849252	EDUCAÇÃO COMPENSATÓRIA			172.781.052
2001.08492521.015	Programa de educação especial	172.781.052		
	S O M A	**40.764.545.299**	**267.999.355.645**	**308.763.900.944**
	2000 - SECRETARIA DE EDUCAÇÃO			
	2010 - SEDU - Entidades Supervisionadas			
2010.08	**EDUCAÇÃO E CULTURA**			**3.006.743.993**
2010.0807	**ADMINISTRAÇÃO**			**100.000.000**
2010.0807025	EDIFICAÇÕES PÚBLICAS			100.000.000
2010.08070251.816	Projeto a cargo da CERA	100.000.000		
2010.0843	**ENSINO DE SEGUNDO GRAU**			**2.906.743.993**
2010.0843021	ADMINISTRAÇÃO GERAL			2.760.823.366
2010.08430212.818	Atividade a cargo da CERA		2.760.823.366	
2010.0843196	FORMAÇÃO PARA O SETOR PRIMÁRIO			145.920.627
2010.08431961.817	Projeto a cargo da CERA	145.920.627		
	S O M A	**245.920.627**	**2.760.823.366**	**3.006.743.993**

ESTADO DE MATO GROSSO DO SUL
SECRETARIA DA FAZENDA
INSPETORIA GERAL DE FINANÇAS

PROGRAMA DE TRABALHO

ANEXO 6

CÓDIGO	ESPECIFICAÇÃO	PROJETOS	ATIVIDADES	TOTAL
	2100 - SECRETARIA DE SAÚDE			
	2101 - Gabinete do Secretário			
2101.13	**SAÚDE E SANEAMENTO**			40.540.024.521
2101.1375	**SAÚDE**			40.540.024.521
2101.1375021	ADMINISTRAÇÃO GERAL			21.712.647.620
2101.13750212.010	Manutenção dos serviços administrativos		21.712.647.620	
2101.1375428	ASSISTÊNCIA MÉDICA E SANITÁRIA			18.827.376.901
2101.13754282.027	Implementação dos serviços de saúde		18.827.376.901	
	S O M A		**40.540.024.521**	**40.540.024.521**
	2200 - PROCURADORIA GERAL DO ESTADO			
	2201 - Procuradoria Geral do Estado			
2201.02	**JUDICIÁRIA**			1.992.810.761
2201.0204	**PROCESSO JUDICIÁRIO**			1.992.810.761
2201.0204014	DEFESA DO INTERESSE PÚBLICO NO PROCESSO JUDICIÁRIO			1.992.810.761
2201.02040142.028	Defesa judicial do Estado		1.992.810.761	
	S O M A		**1.992.810.761**	**1.992.810.761**
	2300 - PROCURADORIA GERAL DA JUSTIÇA			
	2301 - Procuradoria Geral da Justiça			
2301.02	**JUDICIÁRIA**			13.232.926.100
2301.0204	**PROCESSO JUDICIÁRIO**			13.232.926.100
2301.0204014	DEFESA DO INTERESSE PÚBLICO NO PROCESSO JUDICIÁRIO			13.232.926.100
2301.02040142.029	Fiscalização da observância das leis e atos públicos		13.232.926.100	

CÓDIGO	ESPECIFICAÇÃO	PROJETOS	ATIVIDADES	TOTAL
	SOMA		13.232.926.100	13.232.926.100
	2400 - SECRETARIA DE INDUSTRIA E COMÉRCIO			
	2401 - Gabinete do Secretário			
2401.11	**INDUSTRIA, COMÉRCIO E SERVIÇOS**			911.028.799
2401.1107	**ADMINISTRAÇÃO**			810.644.799
2401.1107021	ADMINISTRAÇÃO GERAL			810.644.799
2401.11070212.010	Manutenção dos serviços administrativos		810.644.799	
2401.1162	**INDUSTRIA**			1.436.000
2401.1162346	PROMOÇÃO INDUSTRIAL			1.436.000
2401.11623462.030	Manutenção do Conselho de Desenvolvimento Industrial		1.436.000	
2401.1163	**COMÉRCIO**			29.950.000
2401.1163355	PROMOÇÃO EXTERNA DO COMÉRCIO			29.950.000
2401.11633551.022	Fomento a exportação do Estado	29.950.000		
2401.1165	**TURISMO**			68.998.000
2401.1165363	PROMOÇÃO DO TURISMO			68.998.000
2401.11653631.023	Promoção de eventos	68.998.000		
	SOMA	98.948.000	812.080.799	911.028.799
	2400 - SECRETARIA DE INDUSTRIA E COMÉRCIO			
	2410 - SIC - Entidades Supervisionadas			
2410.11	**INDUSTRIA, COMÉRCIO E SERVIÇOS**			6.834.452.000
2410.1107	**ADMINISTRAÇÃO**			3.334.222.000
2410.1107021	ADMINISTRAÇÃO GERAL			3.334.222.000
2410.11070212.819	Atividade a cargo da CODESUL		3.334.222.000	
2410.1110	**CIÊNCIA E TECNOLOGIA**			648.000.000
2410.1110057	INFORMAÇÃO CIENTÍFICA E TECNOLÓGICA			2.000.000

PROGRAMA DE TRABALHO

CÓDIGO	ESPECIFICAÇÃO	PROJETOS	ATIVIDADES	TOTAL
2410.11100571.818	Projeto a cargo da CODESUL	2.000.000		
2410.1110289	PROSPECÇÃO E AVALIAÇÃO DE JAZIDAS			175.000.000
2410.11102891.821	Projeto a cargo da CODESUL	175.000.000		
2410.1110292	LEVANTAMENTOS GEOLÓGICOS			471.000.000
2410.11102921.822	Projeto a cargo da CODESUL	471.000.000		
2410.1153	**RECURSOS MINERAIS**			**15.000.000**
2410.1153045	ESTUDOS E PESQUISAS ECONOMICO-SOCIAIS			15.000.000
2410.11530451.819	Projeto a cargo da CODESUL	15.000.000		
2410.1162	**INDUSTRIA**			**112.000.000**
2410.1162346	PROMOÇÃO INDUSTRIAL			112.000.000
2410.11623461.820	Projeto a cargo da CODESUL	112.000.000		
2410.1163	**COMÉRCIO**			**127.000.000**
2410.1163354	PROMOÇÃO INTERNA DO COMÉRCIO			127.000.000
2410.11633542.820	Atividade a cargo da CODESUL		127.000.000	
2410.1165	**TURISMO**			**2.598.230.000**
2410.1165021	ADMINISTRAÇÃO GERAL			2.243.230.000
2410.11650212.821	Atividade a cargo da MS-TUR		2.243.230.000	
2410.1165035	PARTICIPAÇÃO SOCIETÁRIA			355.000.000
2410.11650351.823	Projeto a cargo da MS-TUR	355.000.000		
	S O M A	**1.130.000.000**	**5.704.452.000**	**6.834.452.000**
	2500 - SECRETARIA ESPECIAL DO MEIO AMBIENTE			
	2501 - Gabinete do Secretário			
2501.04	**AGRICULTURA**			**269.157.199**
2501.0417	**PRESERVAÇÃO DE RECURSOS NATURAIS RENOVÁVEIS**			**269.157.199**
2501.0417021	ADMINISTRAÇÃO GERAL			269.157.199
2501.04170212.010	Manutenção dos serviços administrativos		269.157.199	
	S O M A		**269.157.199**	**269.157.199**

ESTADO DE MATO GROSSO DO SUL
SECRETARIA DA FAZENDA
INSPETORIA GERAL DE FINANÇAS

PROGRAMA DE TRABALHO

ANEXO 6

CÓDIGO	ESPECIFICAÇÃO	PROJETOS	ATIVIDADES	TOTAL
	2500 - SECRETARIA ESPECIAL DO MEIO-AMBIENTE			
	2510 - SEMA - Entidades Supervisionadas			
2510.04	**AGRICULTURA**			**5.174.785.623**
2510.0410	**CIÊNCIA E TECNOLOGIA**			**33.675.900**
2510.0410103	PROTEÇÃO A FLORA E A FAUNA			33.675.900
2510.04101031.826	Projeto a cargo do INAMB	33.675.900		
2510.0417	**PRESERVAÇÃO DE RECURSOS NATURAIS RENOVÁVEIS**			**5.141.109.723**
2510.0417021	ADMINISTRAÇÃO GERAL			5.129.649.723
2510.04170212.823	Ativadade a cargo do INAMB		5.129.649.723	
2510.0417103	PROTEÇÃO À FAUNA E À FLORA			7.960.000
2510.04171031.824	Projeto a cargo do INAMB	7.960.000		
2510.0417217	TREINAMENTO DE RECURSOS HUMANOS			3.500.000
2510.04172171.825	Projeto a cargo do INAMB	3.500.000		
	S O M A	**45.135.900**	**5.129.649.723**	**5.174.785.623**
	2600 - ENCARGOS GERAIS DO ESTADO			
	2601 - Recursos sob a supervisão da SEPLAN			
2601.03	**ADMINISTRAÇÃO E PLANEJAMENTO**			**6.371.545.881**
2601.0309	**PLANEJAMENTO GOVERNAMENTAL**			**6.371.545.881**
2601.0309031	ASSISTÊNCIA FINANCEIRA			3.936.619.900
2601.03090311.025	Fundo Estadual de Assistência Financeira - FUNDAF	2.646.619.900		
2601.03090311.026	Participação em órgãos colegiados	230.000.000		
2601.03090311.027	Programas e projetos de desenvolvimento regional	1.060.000.000		
2601.0309183	PROGRAMAÇÃO ESPECIAL			2.434.925.981
2601.03091831.028	Fundo de Desenvolvimento de Mato Grosso do Sul - FUNDESUL	2.434.925.981		
2601.13	**SAÚDE E SANEAMENTO**			**15.062.630.493**
2601.1376	**SANEAMENTO**			**15.062.630.493**
2601.1376183	PROGRAMAÇÃO ESPECIAL			15.062.630.493
2601.13761831.029	Fundo de Desenvolvimento de Mato Grosso do Sul - FUNDESUL/FAE	15.062.630.493		

CÓDIGO	ESPECIFICAÇÃO	PROJETOS	ATIVIDADES	TOTAL
	SOMA	21.434.176.374		21.434.176.374
	2600 - ENCARGOS GERAIS DO ESTADO			
	2602 - Recursos sob a supervisão da SEF			
2602.03	**ADMINISTRAÇÃO E PLANEJAMENTO**			418.665.542.360
2602.0307	**ADMINISTRAÇÃO**			25.003.800.939
2602.0307021	ADMINISTRAÇÃO GERAL			25.003.800.939
2602.03070212.031	Pagamento das operações de leasing		19.808.039.110	
2602.03070212.032	Transferências a Fundos		5.195.761.829	
2602.0308	**ADMINISTRAÇÃO FINANCEIRA**			393.661.741.421
2602.0308033	DÍVIDA INTERNA			166.134.110.235
2602.03080332.033	Amortização e encargos do financiamento interno		166.134.110.235	
2602.0308034	DÍVIDA EXTERNA			227.260.953.186
2602.03080342.034	Amortização e encargos do financiamento externo		227.260.953.186	
2602.0308035	PARTICIPAÇÃO SOCIETÁRIA			266.678.000
2602.03080352.035	Particiapações diversas		266.678.000	
2602.07	**DESENVOLVIMENTO REGIONAL**			231.550.100.000
2602.0738	**PROGRAMAÇÃO A CARGO DE ESTADOS E MUNICÍPIOS**			231.550.100.000
2602.0738181	TRANSFERÊNCIAS FINANCEIRAS A ESTADOS E MUNICÍPIOS			231.550.100.000
2602.07381812.036	Programação a cargo dos municípios		231.550.100.000	
2602.15	**ASSISTÊNCIA E PREVIDÊNCIA**			9.752.521.480
2602.1584	**PROGRAMA DE FORMAÇÃO DO PATRIMONIO DO SERVIDOR PÚBLICO**			9.752.521.480
2602.1584494	PREVIDÊNCIA SOCIAL AO SERVIDOR PÚBLICO			9.752.521.480
2602.15844942.037	Contribuição para o PASEP		9.752.521.480	
	SOMA		659.968.163.840	659.968.163.840
	2600 - ENCARGOS GERAIS DO ESTADO			
	2603 - Recursos sob a supervisão da SAD			

ESTADO DE MATO GROSSO DO SUL
SECRETARIA DA FAZENDA
INSPETORIA GERAL DE FINANÇAS

PROGRAMA DE TRABALHO

ANEXO 6

CÓDIGO	ESPECIFICAÇÃO	PROJETOS	ATIVIDADES	TOTAL
2603.03	**ADMINISTRAÇÃO E PLANEJAMENTO**			**58.395.495**
2603.0307	**ADMINISTRAÇÃO**			**58.395.495**
2603.0307021	ADMINISTRAÇÃO GERAL			58.395.495
2603.03070211.030	Aquisição de imóveis	46.945.495		
2603.03070212.039	Encargos com pessoal do quadro suplementar e outros		11.450.000	
2603.15	**ASSISTÊNCIA E PREVIDÊNCIA**			**24.373.295.000**
2603.1582	**PREVIDÊNCIA**			**24.373.295.000**
2603.1582495	PREVIDÊNCIA SOCIAL A INATIVOS E PENSIONISTAS			24.373.295.000
2603.15824952.038	Encargos com inativos e pensionistas		24.373.295.000	
	S O M A	**46.945.495**	**24.384.745.000**	**24.431.690.495**
	2700 - SECRETARIA DO TRABALHO			
	2701 - Gabinete do Secretário			
2701.14	**TRABALHO**			**2.784.624.306**
2701.1480	**RELAÇÕES DO TRABALHO**			**2.784.624.306**
2701.1480021	ADMINISTRAÇÃO GERAL			2.784.624.306
2701.14800212.041	Implantação e implementação da SETRAB		2.784.624.306	
	S O M A		**2.784.624.306**	**2.784.624.306**
	2800 - SECRETARIA DE DESENVOLVIMENTO DA CULTURA E DESPORTO			
	2801 - Gabinete do Secretário			
2801.08	**EDUCAÇÃO E CULTURA**			**3.738.268.925**
2801.0846	**EDUCAÇÃO FÍSICA E DESPORTOS**			**3.738.268.925**
2801.0846021	ADMINISTRAÇÃO GERAL			3.738.368.925
2801.08460212.042	Implantação e implementação do órgão		3.738.268.925	

ESTADO DE MATO GROSSO DO SUL
SECRETARIA DA FAZENDA
INSPETORIA GERAL DE FINANÇAS

PROGRAMA DE TRABALHO

ANEXO 6

CÓDIGO	ESPECIFICAÇÃO	PROJETOS	ATIVIDADES	TOTAL
	SOMA		3.738.268.925	3.738.268.925
	2800 - SECRETARIA DE DESENVOLVIMENTO DA CULTURA E DESPORTO			
	2810 - SECDES - Entidades Supervisonadas			
2810.08	**EDUCAÇÃO E CULTURA**			3.068.531.060
2810.0848	**CULTURA**			3.068.531.060
2810.0848021	ADMINISTRAÇÃO GERAL			3.068.531.060
2810.08480211.802	Projeto a cargo da FC-MS	335.923.567		
2810.08480212.806	Atividade a cargo da FC-MS		2.732.607.493	
	SOMA	335.923.567	2.732.607.493	3.068.531.060
	TOTAL GERAL	987.009.042.009	1.522.100.611.640	2.509.109.653.649

MARCELO MARINHO
Agente Tributário Estadual

ROBERTO FAUSTINO NETO
DIRETOR DE CONTROLE INTERNO

ESTADO DE MATO GROSSO DO SUL
SECRETARIA DA FAZENDA
INSPETORIA GERAL DE FINANÇAS

PROGRAMA DE TRABALHO DO GOVERNO

DEMONSTRATIVO DE FUNÇÕES, PROGRAMAS E SUBPROGRAMAS POR PROJETOS E ATIVIDADES

ANEXO 7

CÓDIGO	ESPECIFICAÇÃO	PROJETOS	ATIVIDADES	TOTAL
01	**LEGISLATIVA**		**74.011.127.235**	**74.011.127.235**
0101	**PROCESSO LEGISLATIVO**		**48.364.912.000**	**48.364.912.000**
0101001	AÇÃO LEGISLATIVA		48.364.912.000	48.364.912.000
0102	**FISCALIZAÇÃO FINANCEIRA E ORÇAMENTÁRIA EXTERNA**		**25.646.215.235**	**25.646.215.235**
0102002	CONTROLE EXTERNO		25.646.215.235	25.646.215.235
02	**JUDICIÁRIA**	**18.399.938.000**	**72.851.048.994**	**91.250.986.994**
0204	**PROCESSO JUDICIÁRIO**	**13.489.938.000**	**72.851.048.994**	**86.340.986.994**
0204013	AÇÃO JUDICIÁRIA		41.335.292.833	41.335.292.833
0204014	DEFESA DO INTERESSE PÚBLICO NO PROCESSO JUDICIÁRIO		15.225.736.861	15.225.736.861
0204015	CUSTÓDIA E REINTEGRAÇÃO SOCIAL	13.489.938.000	5.818.601.490	19.308.539.490
0204021	ADMINISTRAÇÃO GERAL		10.466.248.000	10.466.248.000
0204217	TREINAMENTO DE RECURSOS HUMANOS		5.169.810	5.169.810
0207	**ADMINISTRAÇÃO**	**4.910.000.000**		**4.910.000.000**
0207025	EDIFICAÇÕES PÚBLICAS	4.910.000.000		4.910.000.000
03	**ADMINISTRAÇÃO E PLANEJAMENTO**	**87.799.556.858**	**578.305.639.756**	**666.105.196.614**
0307	**ADMINISTRAÇÃO**	**40.460.162.957**	**92.773.783.914**	**133.233.946.871**
0307020	SUPERVISÃO E COORDENAÇÃO SUPERIOR		18.814.208.831	18.814.208.831
0307021	ADMINISTRAÇÃO GERAL	3.893.243.827	50.766.291.392	54.659.535.219
0307023	DIVULGAÇÃO OFICIAL		16.657.502.086	16.657.502.086
0307024	PROCESSAMENTO DE DADOS		6.182.036.902	6.182.036.902
0307025	EDIFICAÇÕES PÚBLICAS	36.526.919.130		36.526.919.130
0307035	PARTICIPAÇÃO SOCIETÁRIA	40.000.000		40.000.000
0307217	TREINAMENTO DE RECURSOS HUMANOS		353.744.703	353.744.703
0308	**ADMINISTRAÇÃO FINANCEIRA**	**40.808.735.398**	**466.408.288.063**	**507.217.023.461**
0308021	ADMINISTRAÇÃO GERAL	40.032.943.000	71.856.024.665	111.888.967.665
0308030	ADMINISTRAÇÃO DE RECEITAS	775.792.398		775.792.398
0308032	CONTROLE INTERNO		890.521.977	890.521.977
0308033	DÍVIDA INTERNA		166.134.110.235	166.134.110.235
0308034	DÍVIDA EXTERNA		227.260.953.186	227.260.953.186
0308035	PARTICIPAÇÃO SOCIETÁRIA		266.678.000	266.678.000
0309	**PLANEJAMENTO GOVERNAMENTAL**	**6.530.658.503**	**14.519.550.939**	**21.050.209.442**
0309021	ADMINISTRAÇÃO GERAL		12.322.389.343	12.322.389.343
0309024	PROCESSAMENTO DE DADOS		2.123.000.000	2.123.000.000

ESTADO DE MATO GROSSO DO SUL
SECRETARIA DA FAZENDA
INSPETORIA GERAL DE FINANÇAS

PROGRAMA DE TRABALHO DO GOVERNO

DEMONSTRATIVO DE FUNÇÕES, PROGRAMAS E SUBPROGRAMAS POR PROJETOS E ATIVIDADES

ANEXO 7

CÓDIGO	ESPECIFICAÇÃO	PROJETOS	ATIVIDADES	TOTAL
0309031	ASSISTÊNCIA FINANCEIRA	3.936.619.900		3.936.619.900
0309040	PLANEJAMENTO E ORÇAMENTAÇÃO	156.662.622		156.662.622
0309045	ESTUDOS E PESQUISAS ECONÔMICO-SOCIAIS	2.450.000		2.450.000
0309183	PROGRAMAÇÃO ESPECIAL	2.434.925.981		2.434.925.981
0309217	TREINAMENTOS DE RECURSOS HUMANOS		74.161.596	74.161.596
0310	**CIÊNCIA E TECNOLOGIA**		**1.573.561.833**	**1.573.561.833**
0310045	ESTUDOS E PESQUISAS ECONÔMICO-SOCIAIS		1.573.561.833	1.573.561.833
0360	**SERVIÇOS DE UTILIDADE PÚBLICA**		**2.981.756.728**	**2.981.756.728**
0360328	PARQUES E JARDINS		2.981.756.728	2.981.756.728
0381	**ASSISTÊNCIA**		**48.698.279**	**48.698.279**
0381483	ASSISTÊNCIA AO MENOR		48.698.279	48.698.279
04	**AGRICULTURA**	**8.859.817.900**	**44.285.793.567**	**53.145.611.467**
0407	**ADMINISTRAÇÃO**		**8.435.456.681**	**8.435.456.681**
0407021	ADMINISTRAÇÃO GERAL		8.435.456.681	8.435.456.681
0410	**CIÊNCIA E TECNOLOGIA**	**33.675.900**		**33.675.900**
0410103	PROTEÇÃO À FLORA E À FAUNA	33.675.900		33.675.900
0413	**ORGANIZAÇÃO AGRÁRIA**	**175.000.000**	**1.661.916.964**	**1.836.916.964**
0413021	ADMINISTRAÇÃO GERAL		1.661.916.964	1.661.916.964
0413066	REFORMA AGRÁRIA	175.000.000		175.000.000
0414	**PRODUÇÃO VEGETAL**	**4.028.082.000**	**13.989.260.000**	**18.017.342.000**
0414021	ADMINISTRAÇÃO GERAL		13.989.260.000	13.989.260.000
0414035	PARTICIPAÇÃO SOCIETÁRIA	3.891.000.000		3.891.000.000
0414075	DEFESA SANITÁRIA VEGETAL	137.082.000		137.082.000
0415	**PRODUÇÃO ANIMAL**	**278.600.000**		**278.600.000**
0415087	DEFESA SANITÁRIA ANIMAL	278.600.000		278.600.000
0417	**PRESERVAÇÃO DE RECURSOS NATURAIS RENOVÁVEIS**	**11.460.000**	**5.398.806.922**	**5.410.266.922**
0417021	ADMINISTRAÇÃO GERAL		5.398.806.922	5.398.806.922
0417103	PROTEÇÃO À FLORA E À FAUNA	7.960.000		7.960.000
0417217	TREINAMENTO DE RECURSOS HUMANOS	3.500.000		3.500.000
0418	**PROMOÇÃO E EXTENSÃO RURAL**	**4.333.000.000**	**14.800.353.000**	**19.133.353.000**
0418021	ADMINISTRAÇÃO GERAL		14.800.353.000	14.800.353.000
0418035	PARTICIPAÇÃO SOCIETÁRIA	4.333.000.000		4.333.000.000

ESTADO DE MATO GROSSO DO SUL
SECRETARIA DA FAZENDA
INSPETORIA GERAL DE FINANÇAS

PROGRAMA DE TRABALHO DO GOVERNO

DEMONSTRATIVO DE FUNÇÕES, PROGRAMAS E SUBPROGRAMAS POR PROJETOS E ATIVIDADES

ANEXO 7

CÓDIGO	ESPECIFICAÇÃO	PROJETOS	ATIVIDADES	TOTAL
05	**COMUNICAÇÕES**	**3.299.448.238**		**3.299.448.238**
0522	**TELECOMUNICAÇÕES**	**3.299.448.238**		**3.299.448.238**
0522136	SERVIÇOS ESPECIAIS DE TELECOMUNICAÇÕES	3.299.448.238		3.299.448.238
06	**DEFESA NACIONAL E SEGURANÇA PÚBLICA**	**22.438.926.694**	**112.785.022.457**	**135.223.949.151**
0622	**TELECOMUNICAÇÕES**		**140.776.053**	**140.776.053**
0622136	SERVIÇOS ESPECIAIS DE TELECOMUNICAÇÕES		140.776.053	140.776.053
0630	**SEGURANÇA PÚBLICA**	**22.438.926.694**	**106.588.909.353**	**129.027.836.047**
0630020	SUPERVISÃO E COORDENAÇÃO SUPERIOR	14.709.370.811	7.174.257.798	21.883.628.609
0630021	ADMINISTRAÇÃO GERAL	7.729.555.883		7.729.555.883
0630024	PROCESSAMENTO DE DADOS		1.779.744.191	1.779.744.191
0630174	POLICIAMENTO CIVIL		34.033.607.998	34.033.607.998
0630177	POLICIAMENTO MILITAR		63.328.716.113	63.328.716.113
0630217	TREINAMENTOS DE RECURSOS HUMANOS		272.583.253	272.583.253
0691	**TRANSPORTE URBANO**		**6.055.337.051**	**6.055.337.051**
0691573	CONTROLE E SEGURANÇA DO TRÁFEGO URBANO		6.055.337.051	6.055.337.051
07	**DESENVOLVIMENO REGIONAL**		**231.550.100.000**	**231.550.100.000**
0738	**PROGRAMAÇÃO A CARGO DE ESTADOS E MUNICÍPIOS**		**231.550.100.000**	**231.550.100.000**
0738181	TRANSFERÊNCIAS FINANCEIRAS A ESTADOS E MUNICÍPIOS		231.550.100.000	231.550.100.000
08	**EDUCAÇÃO E CULTURA**	**41.823.601.072**	**277.946.608.198**	**319.770.209.270**
0807	**ADMINISTRAÇÃO**	**33.583.994.993**	**243.506.472.425**	**277.090.467.418**
0807020	SUPERVISÃO E COORDENAÇÃO SUPERIOR	657.798.565		657.798.565
0807021	ADMINISTRAÇÃO GERAL		243.123.620.462	243.123.620.462
0807025	EDIFICAÇÕES PÚBLICAS	32.926.196.428		32.926.196.428
0807217	TREINAMENTO DE RECURSOS HUMANOS		382.851.963	382.851.963
0842	**ENSINO DE PRIMEIRO GRAU**	**7.107.769.254**	**23.464.755.294**	**30.572.524.548**
0842188	ENSINO REGULAR	5.388.193.475	23.464.755.294	28.852.948.769
0842190	EDUCAÇÃO PRÉ-ESCOLAR	1.719.575.779		1.719.575.779
0843	**ENSINO DE SEGUNDO GRAU**	**145.920.627**	**3.148.540.108**	**3.294.460.735**
0843021	ADMINISTRAÇÃO GERAL		2.760.823.366	2.760.823.366
0843188	ENSINO REGULAR		387.716.742	387.716.742
0843196	FORMAÇÃO PARA O SETOR PRIMÁRIO	145.920.627		145.920.627

ESTADO DE MATO GROSSO DO SUL
SECRETARIA DA FAZENDA
INSPETORIA GERAL DE FINANÇAS

PROGRAMA DE TRABALHO DO GOVERNO

DEMONSTRATIVO DE FUNÇÕES, PROGRAMAS E SUBPROGRAMAS POR PROJETOS E ATIVIDADES

ANEXO 7

CÓDIGO	ESPECIFICAÇÃO	PROJETOS	ATIVIDADES	TOTAL
0845	**ENSINO SUPLETIVO**		**640.411.184**	**640.411.184**
0845213	CURSOS DE SUPLÊNCIA		640.411.184	640.411.184
0846	**EDUCAÇÃO FÍSICA E DESPORTOS**	**58.711.579**	**3.738.268.925**	**3.796.980.504**
0846021	ADMINISTRAÇÃO GERAL		3.738.268.925	3.738.268.925
0846224	DESPORTO AMADOR	58.711.579		58.711.579
0848	**CULTURA**	**754.423.567**	**3.448.160.262**	**4.202.583.829**
0848021	ADMINISTRAÇÃO GERAL	754.423.567	3.448.160.262	4.202.583.829
0849	**EDUCAÇÃO ESPECIAL**	**172.781.052**		**172.781.052**
0849252	EDUCAÇÃO COMPENSATORIA	172.781.052		172.781.052
09	**ENERGIA E RECURSOS MINERAIS**	**19.914.155.000**	**6.508.000.000**	**26.422.155.000**
0951	**ENERGIA ELÉTRICA**	**19.914.155.000**	**6.508.000.000**	**26.422.155.000**
0951035	PARTICIPAÇÃO SOCIETÁRIA	19.914.155.000	6.508.000.000	26.422.155.000
10	**HABITAÇÃO E URBANISMO**	**1.000.001.000**		**1.000.001.000**
1057	**HABITAÇÃO**	**1.000.001.000**		**1.000.001.000**
1057035	PARTICIPAÇÃO SOCIETÁRIA	1.000.001.000		1.000.001.000
11	**INDUSTRIA, COMÉRCIO E SERVIÇOS**	**1.228.948.000**	**6.516.532.799**	**7.745.480.799**
1107	**ADMINISTRAÇÃO**		**4.144.866.799**	**4.144.866.799**
1107021	ADMINISTRAÇÃO GERAL		4.144.866.799	4.144.866.799
1110	**CIÊNCIA E TECNOLOGIA**	**648.000.000**		**648.000.000**
1110057	INFORMAÇÃO CIENTÍFICA E TECNOLOGICA	2.000.000		2.000.000
1110289	PROSPECÇÃO E AVALIAÇÃO DE JAZIDAS	175.000.000		175.000.000
1110292	LEVANTAMENTOS GEOLÓGICOS	471.000.000		471.000.000
1153	**RECURSOS MINERAIS**	**15.000.000**		**15.000.000**
1153045	ESTUDOS E PESQUISAS ECONÔMICO-SOCIAIS	15.000.000		15.000.000
1162	**INDUSTRIA**	**112.000.000**	**1.436.000**	**113.436.000**
1162346	PROMOÇÃO INDUSTRIAL	112.000.000	1.436.000	113.436.000
1163	**COMÉRCIO**	**29.950.000**	**127.000.000**	**156.950.000**
1163354	PROMOÇÃO INTERNA DO COMÉRCIO		127.000.000	127.000.000
1163355	PROMOÇÃO EXTERNA DO COMÉRCIO	29.950.000		29.950.000
1165	**TURISMO**	**423.998.000**	**2.243.230.000**	**2.667.228.000**
1165021	ATIVIDADE A CARGO DA MS-TUR		2.243.230.000	2.243.230.000

ESTADO DE MATO GROSSO DO SUL
SECRETARIA DA FAZENDA
INSPETORIA GERAL DE FINANÇAS

PROGRAMA DE TRABALHO DO GOVERNO

DEMONSTRATIVO DE FUNÇÕES, PROGRAMAS E SUBPROGRAMAS POR PROJETOS E ATIVIDADES

ANEXO 7

CÓDIGO	ESPECIFICAÇÃO	PROJETOS	ATIVIDADES	TOTAL
1165035	PARTICIPAÇÃO SOCIETÁRIA	355.000.000		355.000.000
1165363	PROMOÇÃO DO TURISMO	68.998.000		68.998.000
13	**SAÚDE E SANEAMENTO**	62.418.630.493	40.540.024.521	102.958.655.014
1375	**SAÚDE**		40.540.024.521	40.540.024.521
1375021	ADMINISTRAÇÃO GERAL		21.712.647.620	21.712.647.620
1375428	ASSISTÊNCIA MÉDICA E SANITÁRIA		18.827.376.901	18.827.376.901
1376	**SANEAMENTO**	62.418.630.493		62.418.630.493
1376035	PARTICIPAÇÃO SOCIETÁRIA	47.356.000.000		47.356.000.000
1376183	PROGRAMAÇÃO ESPECIAL	15.062.630.493		15.062.630.493
14	**TRABALHO**	155.338.523	2.784.624.306	2.939.962.829
1480	**RELAÇÕES DO TRABALHO**	155.338.523	2.784.624.306	2.939.962.829
1480021	ADMINISTRAÇÃO GERAL		2.784.624.306	2.784.624.306
1480478	SERVIÇO SOCIAL	155.338.523		155.338.523
15	**ASSISTÊNCIA E PREVIDÊNCIA**	845.614.969	35.654.061.710	36.499.676.679
1581	**ASSISTÊNCIA**	845.614.969	1.528.245.230	2.373.860.199
1581021	ADMINISTRAÇÃO GERAL		1.370.006.977	1.370.006.977
1581486	ASSISTÊNCIA SOCIAL GERAL		158.238.253	158.238.253
1581487	ASSISTÊNCIA COMUNITÁRIA	845.614.969		845.614.969
1582	**PREVIDÊNCIA**		24.373.295.000	24.373.295.000
1582495	PREVIDÊNCIA SOCIAL A INATIVOS E PENSIONISTAS		24.373.295.000	24.373.295.000
1584	**PROGRAMA DE FORMAÇÃO DO PATRIMÔNIO DO SERVIDOR PÚBLICO**		9.752.521.480	9.752.521.480
1584494	PREVIDÊNCIA SOCIAL AO SERVIDOR PÚBLICO		9.752.521.480	9.752.521.480
16	**TRANSPORTE**	718.825.065.262	38.362.028.097	757.187.093.359
1607	**ADMINISTRAÇÃO**		38.362.028.097	38.362.028.097
1607021	ADMINISTRAÇÃO GERAL		38.362.028.097	38.362.028.097
1688	**TRANSPORTE RODOVIÁRIO**	718.825.065.262		718.825.065.262

ESTADO DE MATO GROSSO DO SUL
SECRETARIA DA FAZENDA
INSPETORIA GERAL DE FINANÇAS

PROGRAMA DE TRABALHO DO GOVERNO

DEMONSTRATIVO DE FUNÇÕES, PROGRAMAS E SUBPROGRAMAS POR PROJETOS E ATIVIDADES

ANEXO 7

CÓDIGO	ESPECIFICAÇÃO	PROJETOS	ATIVIDADES	TOTAL
1688531	RODOVIAS	718.825.065.262		718.825.065.262
	TOTAL GERAL	987.009.042.009	1.522.100.611.640	2.509.109.653.649

IRENE SEVERINO DE SOUZA
Técnico em Contabilidade

ROBERTO FAUSTINO NETO
DIRETOR DE CONTROLE INTERNO

ESTADO DE MATO GROSSO DO SUL
SECRETARIA DA FAZENDA
INSPETORIA GERAL DE FINANÇAS

DEMONSTRATIVO DA DESPESA POR FUNÇÕES, PROGRAMAS E SUBPROGRAMAS, CONFORME O VINCULO COM OS RECURSOS

ANEXO 8

CÓDIGO	ESPECIFICAÇÃO	ORDINÁRIO	VINCULADO	TOTAL
01	**LEGISLATIVA**	**74.011.127.235**		**74.011.127.235**
0101	**PROCESSO LEGISLATIVO**	**48.364.912.000**		**48.364.912.000**
0101001	AÇÃO LEGISLATIVA	48.364.912.000		48.364.912.000
0102	**FISCALIZAÇÃO FINANCEIRA E ORÇAMENTÁRIA EXTERNA**	**25.646.215.235**		**25.646.215.235**
0102002	CONTROLE EXTERNO	25.646.215.235		25.646.215.235
02	**JUDICIÁRIA**	**80.590.986.994**	**10.660.000.000**	**91.250.986.994**
0204	**PROCESSO JUDICIÁRIO**	**75.680.986.994**	**10.660.000.000**	**86.340.986.994**
0204013	AÇÃO JUDICIÁRIA	41.335.292.833		41.335.292.833
0204014	DEFESA DO INTERESSE PÚBLICO NO PROCESSO JUDICIÁRIO	15.225.736.861		15.225.736.861
0204015	CUSTÓDIA E REINTEGRAÇÃO SOCIAL	3.850.938.000	9.890.000.000	13.740.938.000
0204021	ADMINISTRAÇÃO GERAL	15.263.849.490	770.000.000	16.033.849.490
0204217	TREINAMENTO DE RECURSOS HUMANOS	5.169.810		5.169.810
0207	**ADMINISTRAÇÃO**	**4.910.000.000**		**4.910.000.000**
0207025	EDIFICAÇÕES PÚBLICAS	4.910.000.000		4.910.000.000
03	**ADMINISTRAÇÃO E PLANEJAMENTO**	**631.265.293.268**	**34.839.903.346**	**666.105.196.614**
0307	**ADMINISTRAÇÃO**	**99.722.997.425**	**33.510.949.446**	**133.233.946.871**
0307020	SUPERVISÃO E COORDENAÇÃO SUPERIOR	15.701.729.031	3.112.479.800	18.814.208.831
0307021	ADMINISTRAÇÃO GERAL	41.283.065.573	13.376.469.646	54.659.535.219
0307023	DIVULGAÇÃO OFICIAL	16.657.502.086		16.657.502.086
0307024	PROCESSAMENTO DE DADOS	4.909.036.902	1.273.000.000	6.182.036.902
0307025	EDIFICAÇÕES PÚBLICAS	20.777.919.130	15.749.000.000	36.526.919.130
0307035	PARTICIPAÇÃO SOCIETÁRIA	40.000.000		40.000.000
0307217	TREINAMENTO DE RECURSOS HUMANOS	353.744.703		353.744.703
0308	**ADMINISTRAÇÃO FINANCEIRA**	**506.935.131.011**	**281.892.450**	**507.217.023.461**
0308021	ADMINISTRAÇÃO GERAL	111.607.075.215	281.892.450	111.888.967.665
0308030	ADMINISTRAÇÃO DE RECEITAS	775.792.398		775.792.398
0308032	CONTROLE INTERNO	890.521.977		890.521.977
0308033	DÍVIDA INTERNA	166.134.110.235		166.134.110.235
0308034	DÍVIDA EXTERNA	227.260.953.186		227.260.953.186
0308035	PARTICIPAÇÃO SOCIETÁRIA	266.678.000		266.678.000
0309	**PLANEJAMENTO GOVERNAMENTAL**	**20.003.147.992**	**1.047.061.450**	**21.050.209.442**
0309021	ADMINISTRAÇÃO GERAL	11.547.002.111	775.387.232	12.322.389.343

ESTADO DE MATO GROSSO DO SUL
SECRETARIA DA FAZENDA
INSPETORIA GERAL DE FINANÇAS

DEMONSTRATIVO DA DESPESA POR FUNÇÕES, PROGRAMAS E SUBPROGRAMAS, CONFORME O VINCULO COM OS RECURSOS

ANEXO 8

CÓDIGO	ESPECIFICAÇÃO	ORDINÁRIO	VINCULADO	TOTAL
0309024	PROCESSAMENTO DE DADOS	2.123.000.000		2.123.000.000
0309031	ASSISTÊNCIA FINANCEIRA	3.876.619.900	60.000.000	3.936.619.900
0309040	PLANEJAMENTO E ORÇAMENTAÇÃO		156.662.622	156.662.622
0309045	ESTUDOS E PESQUISAS ECONÔMICO-SOCIAIS	2.450.000		2.450.000
0309183	PROGRAMAÇÃO ESPECIAL	2.434.925.981		2.434.925.981
0309217	TREINAMENTO DE RECURSOS HUMANOS	19.150.000	55.011.596	74.161.596
0310	**CIÊNCIA E TECNOLOGIA**	**1.573.561.833**		**1.573.561.833**
0310045	ESTUDOS E PESQUISAS ECONÔMICO-SOCIAIS	1.573.561.833		1.573.561.833
0360	**SERVIÇOS DE UTILIDADE PÚBLICA**	**2.981.756.728**		**2.981.756.728**
0360328	PARQUES E JARDINS	2.981.756.728		2.981.756.728
0381	**ASSISTÊNCIA**	**48.698.279**		**48.698.279**
0381483	ASSISTÊNCIA AO MENOR	48.698.279		48.698.279
04	**AGRICULTURA**	**34.990.475.647**	**18.155.135.820**	**53.145.611.467**
0407	**ADMINISTRAÇÃO**	**8.396.320.861**	**39.135.820**	**8.435.456.681**
0407021	ADMINISTRAÇÃO GERAL	8.396.320.861	39.135.820	8.435.456.681
0410	**CIÊNCIA E TECNOLOGIA**	**33.675.900**		**33.675.900**
0410103	PROTEÇÃO A FLORA E A FAUNA	33.675.900		33.675.900
0413	**ORGANIZAÇÃO AGRÁRIA**	**1.836.916.964**		**1.836.916.964**
0413021	ADMINISTRAÇÃO GERAL	1.661.916.964		1.661.916.964
0413066	REFORMA AGRÁRIA	175.000.000		175.000.000
0414	**PRODUÇÃO VEGETAL**	**10.621.342.000**	**7.396.000.000**	**18.017.342.000**
0414021	ADMINISTRAÇÃO GERAL	8.989.260.000	5.000.000.000	13.989.260.000
0414035	PARTICIPAÇÃO SOCIETÁRIA	1.632.082.000	2.396.000.000	4.028.082.000
0415	**PRODUÇÃO ANIMAL**	**18.600.000**	**260.000.000**	**278.600.000**
0415087	DEFESA SANITÁRIA ANIMAL	18.600.000	260.000.000	278.600.000
0417	**PRESERVAÇÃO DE RECURSOS NATURAIS RENOVÁVEIS**	**5.410.266.922**		**5.410.266.922**
0417021	ADMINISTRAÇÃO GERAL	**5.398.806.922**		**5.398.806.922**
0417103	PROTEÇÃO A FLORA E A FAUNA	7.960.000		7.960.000
0417217	TREINAMENTO DE RECURSOS HUMANOS	3.500.000		3.500.000
0418	**PROMOÇÃO E EXTENSÃO RURAL**	**8.673.353.000**	**10.460.000.000**	**19.133.353.000**
0418021	ADMINISTRAÇÃO GERAL	8.233.353.000	6.567.000.000	14.800.353.000
0418035	PARTICIPAÇÃO SOCIETÁRIA	440.000.000	3.893.000.000	4.333.000.000

ESTADO DE MATO GROSSO DO SUL
SECRETARIA DA FAZENDA
INSPETORIA GERAL DE FINANÇAS

DEMONSTRATIVO DA DESPESA POR FUNÇÕES, PROGRAMAS E SUBPROGRAMAS, CONFORME O VINCULO COM OS RECURSOS

ANEXO 8

CÓDIGO	ESPECIFICAÇÃO	ORDINÁRIO	VINCULADO	TOTAL
05	COMUNICAÇÕES	3.299.448.238		3.299.448.238
0522	TELECOMUNICAÇÕES	3.299.448.238		3.299.448.238
0522136	SERVIÇOS ESPECIAIS DE TELECOMUNICAÇÕES	3.299.448.238		3.299.448.238
06	DEFESA NACIONAL E SEGURANÇA PÚBLICA	77.315.639.814	57.908.309.337	135.223.949.151
0622	TELECOMUNICAÇÕES	140.776.053		140.776.053
0622136	SERVIÇOS ESPECIAIS DE TELECOMUNICAÇÕES	140.776.053		140.776.053
0630	SEGURANÇA PÚBLICA	71.471.053.345	57.556.782.702	129.027.836.047
0630020	SUPERVISÃO E COORDENAÇÃO SUPERIOR	8.801.192.942	13.082.435.667	21.883.628.609
0630021	ADMINISTRAÇÃO GERAL	7.729.555.883		7.729.555.883
0630024	PROCESSAMENTO DE DADOS	1.779.744.191		1.779.744.191
0630174	POLICIAMENTO CIVIL	28.806.319.057	5.227.288.941	34.033.607.998
0630177	POLICIAMENTO MILITAR	24.081.658.019	39.247.058.094	63.328.716.113
0630217	TREINAMENTO DE RECURSOS HUMANOS	272.583.253		272.583.253
0691	TRANSPORTE URBANO	5.703.810.416	351.526.635	6.055.337.051
0691573	CONTROLE E SEGURANÇA DE TRAFÉGO URBANO	5.703.810.416	351.526.635	6.055.337.051
07	DESENVOLVIMENTO REGIONAL	230.000.000.000	1.550.100.000	231.550.100.000
0738	PROGRAMAÇÃO A CARGO DE ESTADOS E MUNICÍPIOS	230.000.000.000	1.550.100.000	231.550.100.000
0738181	TRANSFERÊNCIAS FINANCEIRAS A ESTADOS E MUNICÍPIOS	230.000.000.000	1.550.100.000	231.550.100.000
08	EDUCAÇÃO E CULTURA	257.523.336.670	62.246.872.600	319.770.209.270
0807	ADMINISTRAÇÃO	246.622.048.975	30.468.418.443	277.090.467.418
0807020	SUPERVISÃO E COORDENAÇÃO SUPERIOR		657.798.565	657.798.565
0807021	ADMINISTRAÇÃO GERAL	240.523.006.932	2.600.613.530	243.123.620.462
0807025	EDIFICAÇÕES PÚBLICAS	6.099.042.043	26.827.154.385	32.926.196.428
0807217	TREINAMENTO DE RECURSOS HUMANOS		382.851.963	382.851.963
0842	ENSINO DE PRIMEIRO GRAU		30.572.524.548	30.572.524.548
0842188	ENSINO REGULAR		28.852.948.769	28.852.948.769
0842190	EDUCAÇÃO PRÉ-ESCOLAR		1.719.575.779	1.719.575.779
0843	ENSINO DE SEGUNDO GRAU	2.906.743.993	387.716.742	3.294.460.735
0843021	ADMINISTRAÇÃO GERAL	2.760.823.366		2.760.823.366
0843188	ENSINO REGULAR		387.716.742	387.716.742
0843196	FORMAÇÃO PARA O SETOR PRIMÁRIO	145.920.627		145.920.627

ESTADO DE MATO GROSSO DO SUL
SECRETARIA DA FAZENDA
INSPETORIA GERAL DE FINANÇAS

DEMONSTRATIVO DA DESPESA POR FUNÇÕES, PROGRAMAS E SUBPROGRAMAS, CONFORME O VINCULO COM OS RECURSOS

ANEXO 8

CÓDIGO	ESPECIFICAÇÃO	ORDINÁRIO	VINCULADO	TOTAL
0845	**ENSINO SUPLETIVO**		**640.411.184**	**640.411.184**
0845213	CURSO DE SUPLÊNCIA		640.411.184	640.411.184
0846	**EDUCAÇÃO FÍSICA E DESPORTO**	**3.711.959.873**	**85.020.631**	**3.796.980.504**
0846021	ADMINISTRAÇÃO GERAL	3.655.248.294	83.020.631	3.738.268.925
0846224	DESPORTO AMADOR	56.711.579	2.000.000	58.711.579
0848	**CULTURA**	**4.202.583.829**		**4.202.583.829**
0848021	ADMINISTRAÇÃO GERAL	4.202.583.829		4.202.583.829
0849	**EDUCAÇÃO ESPECIAL**	**80.000.000**	**92.781.052**	**172.781.052**
0849252	EDUCAÇÃO COMPENSATÓRIA	80.000.000	92.781.052	172.781.052
09	**ENERGIA E RECURSOS MINERAIS**	**4.452.000.000**	**21.970.155.000**	**26.422.155.000**
0951	**ENERGIA ELETRICA**	**4.452.000.000**	**21.970.155.000**	**26.422.155.000**
0951035	PARTICIPAÇÃO SOCIETÁRIA	4.452.000.000	21.970.155.000	26.422.155.000
10	**HABITAÇÃO E URBANISMO**	**1.000.001.000**		**1.000.001.000**
1057	**HABITAÇÃO**	**1.000.001.000**		**1.000.001.000**
1057035	PARTICIPAÇÃO SOCIETÁRIA	1.000.001.000		1.000.001.000
11	**INDUSTRIA, COMÉRCIO E SERVIÇOS**	**4.967.530.799**	**2.777.950.000**	**7.745.480.799**
1107	**ADMINISTRAÇÃO**	**2.052.866.799**	**2.092.000.000**	**4.144.866.799**
1107021	ADMINISTRAÇÃO GERAL	2.052.866.799	2.092.000.000	4.144.866.799
1110	**CIÊNCIA E TECNOLOGIA**	**7.000.000**	**641.000.000**	**648.000.000**
1110057	INFORMAÇÃO CIENTÍFICA E TECNOLOGICA	2.000.000		2.000.000
1110289	PROSPECÇÃO E AVALIAÇÃO DE JAZIDAS		175.000.000	175.000.000
1110292	LEVANTAMENTOS GEOLOGICOS	5.000.000	466.000.000	471.000.000
1153	**RECURSOS MINERAIS**		**15.000.000**	**15.000.000**
1153045	ESTUDOS E PESQUISAS ECONÔMICO-SOCIAIS		15.000.000	15.000.000
1162	**INDUSTRIA**	**113.436.000**		**113.436.000**
1162346	PROMOÇÃO INDUSTRIAL	113.436.000		113.436.000
1163	**COMÉRCIO**	**127.000.000**	**29.950.000**	**156.950.000**
1163354	PROMOÇÃO INTERNA DO COMÉRCIO	127.000.000		127.000.000
1163355	PROMOÇÃO EXTERNA DO COMÉRCIO		29.950.000	29.950.000
1165	**TURISMO**	**2.667.228.000**		**2.667.228.000**
1165021	ADMINISTRAÇÃO GERAL	2.243.230.000		2.243.230.000

ESTADO DE MATO GROSSO DO SUL
SECRETARIA DA FAZENDA
INSPETORIA GERAL DE FINANÇAS

DEMONSTRATIVO DA DESPESA POR FUNÇÕES, PROGRAMAS E SUBPROGRAMAS, CONFORME O VINCULO COM OS RECURSOS

ANEXO 8

CÓDIGO	ESPECIFICAÇÃO	ORDINÁRIO	VINCULADO	TOTAL
1165035	PARTICIPAÇÃO SOCIETÁRIA	355.000.000		355.000.000
1165363	PROMOÇÃO DO TURISMO	68.998.000		68.998.000
13	**SAÚDE E SANEAMENTO**	**30.258.732.007**	**72.699.923.007**	**102.958.655.014**
1375	**SAÚDE**	**22.558.732.007**	**17.981.292.514**	**40.540.024.521**
1375021	ADMINISTRAÇÃO GERAL	21.712.647.620		21.712.647.620
1375428	ASSISTÊNCIA MÉDICA E SANITÁRIA	846.084.387	17.981.292.514	18.827.376.901
1376	**SANEAMENTO**	**7.700.000.000**	**54.718.630.493**	**62.418.630.493**
1376035	PARTICIPAÇÃO SOCIETÁRIA	2.700.000.000	44.656.000.000	47.356.000.000
1376183	PROGRAMAÇÃO ESPECIAL	5.000.000.000	10.062.630.493	15.062.630.493
14	**TRABALHO**	**2.818.811.949**	**121.150.880**	**2.939.962.829**
1480	**RELAÇÕES DO TRABALHO**	**2.818.811.949**	**121.150.880**	**2.939.962.829**
1480021	ADMINISTRAÇÃO GERAL	2.784.624.306		2.784.624.306
1480478	SERVIÇO SOCIAL	34.187.643	121.150.880	155.338.523
15	**ASSISTÊNCIA E PREVIDÊNCIA**	**24.514.838.921**	**11.984.837.758**	**36.499.676.679**
1581	**ASSISTÊNCIA**	**491.071.033**	**1.882.789.166**	**2.373.860.199**
1581021	ADMINISTRAÇÃO GERAL	219.245.968	1.150.761.009	1.370.006.977
1581486	ASSISTÊNCIA SOCIAL GERAL	158.238.253		158.238.253
1581487	ASSISTÊNCIA COMUNITÁRIA	113.586.812	732.028.157	845.614.969
1582	**PREVIDÊNCIA**	**15.715.500.000**	**8.657.795.000**	**24.373.295.000**
1582495	PREVIDÊNCIA SOCIAL A INATIVOS E PENSIONISTAS	15.715.500.000	8.657.795.000	24.373.295.000
1584	**PROGRAMA DE FORMAÇÃO DO PATRIMÔNIO DO SERVIDOR PÚBLICO**	**8.308.267.888**	**1.444.253.592**	**9.752.521.480**
1584494	PREVIDÊNCIA SOCIAL DO SERVIDOR PÚBLICO	8.308.267.888	1.444.253.592	9.752.521.480
16	**TRANSPORTE**	**57.106.577.461**	**700.080.515.898**	**757.187.093.359**
1607	**ADMINISTRAÇÃO**	**15.162.028.097**	**23.200.000.000**	**38.362.028.097**
1607021	ADMINISTRAÇÃO GERAL	15.162.028.097	23.200.000.000	38.362.028.097
1688	**TRANSPORTE RODOVIÁRIO**	**41.944.549.364**	**676.880.515.898**	**718.825.065.262**
1688531	RODOVIAS	41.944.549.364	676.880.515.898	718.825.065.262
	TOTAL GERAL	**1.514.114.800.003**	**994.994.853.646**	**2.509.109.653.649**

ANGELA TIBANA
Assistente Administrativo

ROBERTO FAUSTINO NEY
DIRETOR DE CONTROLE INTERNO

ESTADO DE MATO GROSSO DO SUL
SECRETARIA DA FAZENDA
INSPETORIA GERAL DE FINANÇAS

DEMONSTRATIVO DA DESPESA POR ÓRGÃOS E FUNÇÕES

ANEXO 9

ÓRGÃOS \ FUNÇÕES	LEGISLATIVA	JUDICIÁRIA	ADMINISTRAÇÃO E PLANEJAMENTO	AGRICULTURA
ASSEMBLÉIA LEGISLATIVA	48.364.912.000			
TRIBUNAL DE CONTAS	25.646.215.235			
TRIBUNAL DE JUSTIÇA		45.929.242.729		
CASA CIVIL			14.135.695.684	
COORDENADORIA GERAL DE COMUNICAÇÃO SOCIAL			16.657.502.086	
CASA MILITAR			4.662.392.857	
AUDITORIA GERAL DO ESTADO			890.521.977	
COORDENADORIA GERAL DE APOIO AO FASUL - COGEFAS				
SECRETARIA DE PLANEJAMENTO E COORDENAÇÃO GERAL			17.781.970.260	
SECRETARIA DE FAZENDA			117.972.051.099	
SECRETARIA DE ADMINISTRAÇÃO			17.506.527.316	
SECRETARIA DE DESENVOLVIMENTO SOCIAL			2.226.467.793	
SECRETARIA DE AGRICULTURA E PECUÁRIA				47.701.668.645
SECRETARIA DE OBRAS PÚBLICAS			49.176.583.806	
SECRETARIA DE JUSTIÇA		30.096.007.404		
SECRETARIA DE SEGURANÇA PÚBLICA				
DEPARTAMENTO ESTADUAL DE TRÂNSITO				
DIRETORIA GERAL DE POLÍCIA CIVIL				
POLÍCIA MILITAR DE MATO GROSSO DO SUL				
SECRETARIA DE EDUCAÇÃO				
SECRETARIA DE SAÚDE				
PROCURADORIA GERAL DO ESTADO		1.992.810.761		
PROCURADORIA GERAL DA JUSTIÇA		13.232.926.100		
SECRETARIA DE INDÚSTRIA E COMÉRCIO				
SECRETARIA ESPECIAL DO MEIO AMBIENTE				5.443.942.822
EGE - RECURSOS SOB A SUPERVISÃO DA SEPLAN			6.371.545.881	
EGE - RECURSOS SOB A SUPERVISÃO DA SEF			418.665.542.360	
EGE - RECURSOS SOB A SUPERVISÃO DA SAD			58.395.495	
SECRETARIA DO TRABALHO				
SECRETARIA DE DESENVOLVIMENTO DA CULTURA E DO DESPORTO				
TOTAL	**74.011.127.235**	**91.250.986.994**	**666.105.196.614**	**53.145.611.467**

ESTADO DE MATO GROSSO DO SUL
SECRETARIA DA FAZENDA
INSPETORIA GERAL DE FINANÇAS

DEMONSTRATIVO DA DESPESA POR ÓRGÃOS E FUNÇÕES

ANEXO 9

ÓRGÃOS / FUNÇÕES	COMUNICAÇÕES	DEFESA NACIONAL E SEGURANÇA PÚBLICA	DESENVOLVIMENTO REGIONAL	EDUCAÇÃO E CULTURA
ASSEMBLÉIA LEGISLATIVA				
TRIBUNAL DE CONTAS				
TRIBUNAL DE JUSTIÇA				
CASA CIVIL	3.299.448.238			
COORDENADORIA GERAL DE COMUNICAÇÃO SOCIAL				
CASA MILITAR				
AUDITORIA GERAL DO ESTADO				
COORDENADORIA GERAL DE APOIO AO FASUL - COGEFAS				
SECRETARIA DE PLANEJAMENTO E COORDENAÇÃO GERAL				
SECRETARIA DE FAZENDA				
SECRETARIA DE ADMINISTRAÇÃO				
SECRETARIA DE DESENVOLVIMENTO SOCIAL				1.192.764.348
SECRETARIA DE AGRICULTURA E PECUÁRIA				
SECRETARIA DE OBRAS PÚBLICAS				
SECRETARIA DE JUSTIÇA				
SECRETARIA DE SEGURANÇA PÚBLICA		31.806.287.989		
DEPARTAMENTO ESTADUAL DE TRÂNSITO		6.055.337.051		
DIRETORIA GERAL DE POLÍCIA CIVIL		34.033.607.998		
POLÍCIA MILITAR DE MATO GROSSO DO SUL		63.328.716.113		
SECRETARIA DE EDUCAÇÃO				311.770.644.937
SECRETARIA DE SAÚDE				
PROCURADORIA GERAL DO ESTADO				
PROCURADORIA GERAL DA JUSTIÇA				
SECRETARIA DE INDÚSTRIA E COMÉRCIO				
SECRETARIA ESPECIAL DO MEIO AMBIENTE				
EGE - RECURSOS SOB A SUPERVISÃO DA SEPLAN				
EGE - RECURSOS SOB A SUPERVISÃO DA SEF			231.550.100.000	
EGE - RECURSOS SOB A SUPERVISÃO DA SAD				
SECRETARIA DO TRABALHO				
SECRETARIA DE DESENVOLVIMENTO DA CULTURA E DO DESPORTO				6.806.799.985
TOTAL	3.299.448.238	135.223.949.151	231.550.100.000	319.770.209.270

ESTADO DE MATO GROSSO DO SUL
SECRETARIA DA FAZENDA
INSPETORIA GERAL DE FINANÇAS

DEMONSTRATIVO DA DESPESA POR ÓRGÃOS E FUNÇÕES

ANEXO 9

ÓRGÃOS \ FUNÇÕES	ENERGIA E RECURSOS MINERAIS	HABITAÇÃO E URBANISMO	INDÚSTRIA, COMÉRCIO E SERVIÇOS	SAÚDE E SANEAMENTO
ASSEMBLÉIA LEGISLATIVA				
TRIBUNAL DE CONTAS				
TRIBUNAL DE JUSTIÇA				
CASA CIVIL				
COORDENADORIA GERAL DE COMUNICAÇÃO SOCIAL				
CASA MILITAR				
AUDITORIA GERAL DO ESTADO				
COORDENADORIA GERAL DE APOIO AO FASUL - COGEFAS				
SECRETARIA DE PLANEJAMENTO E COORDENAÇÃO GERAL				
SECRETARIA DE FAZENDA				
SECRETARIA DE ADMINISTRAÇÃO				
SECRETARIA DE DESENVOLVIMENTO SOCIAL				
SECRETARIA DE AGRICULTURA E PECUÁRIA				
SECRETARIA DE OBRAS PÚBLICAS	26.422.155.000	1.000.001.000		47.356.000.000
SECRETARIA DE JUSTIÇA				
SECRETARIA DE SEGURANÇA PÚBLICA				
DEPARTAMENTO ESTADUAL DE TRÂNSITO				
DIRETORIA GERAL DE POLÍCIA CIVIL				
POLÍCIA MILITAR DE MATO GROSSO DO SUL				
SECRETARIA DE EDUCAÇÃO				
SECRETARIA DE SAÚDE				40.540.024.521
PROCURADORIA GERAL DO ESTADO				
PROCURADORIA GERAL DA JUSTIÇA				
SECRETARIA DE INDÚSTRIA E COMÉRCIO			7.745.480.799	
SECRETARIA ESPECIAL DO MEIO AMBIENTE				
EGE - RECURSOS SOB A SUPERVISÃO DA SEPLAN				15.062.630.493
EGE - RECURSOS SOB A SUPERVISÃO DA SEF				
EGE - RECURSOS SOB A SUPERVISÃO DA SAD				
SECRETARIA DO TRABALHO				
SECRETARIA DE DESENVOLVIMENTO DA CULTURA E DESPORTO				
TOTAL	**26.422.155.000**	**1.000.001.000**	**7.745.480.799**	**102.958.655.014**

ESTADO DE MATO GROSSO DO SUL
SECRETARIA DA FAZENDA
INSPETORIA GERAL DE FINANÇAS

DEMONSTRATIVO DA DESPESA POR ÓRGÃOS E FUNÇÕES

ANEXO 9

ÓRGÃOS \ FUNÇÕES	TRABALHO	ASSISTÊNCIA E PREVIDÊNCIA	TRANSPORTE	TOTAL GERAL
ASSEMBLÉIA LEGISLATIVA				48.364.912.000
TRIBUNAL DE CONTAS				25.646.215.235
TRIBUNAL DE JUSTIÇA				45.929.242.729
CASA CIVIL		158.238.253		17.593.382.175
COORDENADORIA GERAL DE COMUNICAÇÃO SOCIAL				16.657.502.086
CASA MILITAR				4.662.392.857
AUDITORIA GERAL DO ESTADO				890.521.977
COORDENADORIA GERAL DE APOIO AO FASUL - COGEFAS		1.370.006.977		1.370.006.977
SECRETARIA DE PLANEJAMENTO E COORDENAÇÃO GERAL				17.781.970.260
SECRETARIA DE FAZENDA				117.972.051.099
SECRETARIA DE ADMINISTRAÇÃO				17.506.527.316
SECRETARIA DE DESENVOLVIMENTO SOCIAL	155.338.523	845.614.969		4.420.185.633
SECRETARIA DE AGRICULTURA E PECUÁRIA				47.701.668.645
SECRETARIA DE OBRAS PÚBLICAS			757.187.093.359	881.141.833.165
SECRETARIA DE JUSTIÇA				30.096.007.404
SECRETARIA DE SEGURANÇA PÚBLICA				31.806.287.989
DEPARTAMENTO ESTADUAL DE TRÂNSITO				6.055.337.051
DIRETORIA GERAL DE POLÍCIA CIVIL				34.033.607.998
POLÍCIA MILITAR DE MATO GROSSO DO SUL				63.328.716.113
SECRETARIA DE EDUCAÇÃO				311.770.644.937
SECRETARIA DE SAÚDE				40.540.024.521
PROCURADORIA GERAL DO ESTADO				1.992.810.761
PROCURADORIA GERAL DA JUSTIÇA				13.232.926.100
SECRETARIA DE INDÚSTRIA E COMÉRCIO				7.745.480.799
SECRETARIA ESPECIAL DO MEIO AMBIENTE				5.443.942.822
EGE - RECURSOS SOB A SUPERVISÃO DA SEPLAN				21.434.176.374
EGE - RECURSOS SOB A SUPERVISÃO DA SEF		9.752.521.480		659.968.163.840
EGE - RECURSOS SOB A SUPERVISÃO DA SAD		24.373.295.000		24.431.690.495
SECRETARIA DO TRABALHO	2.784.624.306			2.784.624.306
SECRETARIA DE DESENVOLVIMENTO DA CULTURA E DO DESPORTO				6.806.799.985
TOTAL	**2.939.962.829**	**36.499.676.679**	**757.187.093.359**	**2.509.109.653.649**

RAMÃO BERNAL MORILIO
Assistente Administrativo

ROBERTO FAUSTINO NEY
Diretor de Controle Interno

ESTADO DE MATO GROSSO DO SUL
SECRETARIA DA FAZENDA
INSPETORIA GERAL DE FINANÇAS

COMPARATIVO DA RECEITA ORÇADA COM A ARRECADADA

ANEXO 10

CÓDIGO	TÍTULOS	ORÇADA - Cr $	ARRECADADA	DIFERENÇAS — Cr $ PARA MAIS	DIFERENÇAS — Cr $ PARA MENOS
1000.00.00	RECEITAS CORRENTES				
1100.00.00	RECEITA TRIBUTÁRIA				
1110.00.00	IMPOSTOS				
1112.00.00	Imposto sobre o patrimônio e a renda				
1112.03.00	IMPOSTO SOBRE A TRANSMISSÃO DE BENS IMÓVEIS	25.000.000.000	59.132.132.447	34.132.132.447	
1113.00.00	Imposto sobre a produção e a circulação				
1113.02.00	IMPOSTO SOBRE OPERAÇÕES RELATIVAS A CIRCULAÇÃO DE MERCADORIAS	600.000.000.000	996.520.497.760	396.520.497.760	
1120.00.00	TAXAS				
1121.00.00	Taxas pelo exercício do poder de polícia	285.700.000	17.245.567.307	16.959.867.307	
1122.00.00	Taxas pela prestação de serviços	4.714.300.000	1.529.479.710		3.184.820.290
	S O M A	**630.000.000.000**	**1.074.427.677.224**	**447.612.497.514**	**3.184.820.290**
1300.00.00	RECEITA PATRIMONIAL				
1310.00.00	RECEITAS IMOBILIÁRIAS	440.000.000	133.580.455		306.419.545
1320.00.00	RECEITAS DE VALORES MOBILIÁRIOS	44.560.000.000	293.135.030.684	248.575.030.684	
	S O M A	45.000.000.000	293.268.611.139	248.575.030.684	306.419.545
1500.00.00	RECEITA INDUSTRIAL				
1540.00.00	RECEITA DE SERVIÇOS INDUSTRIAIS DE UTILIDADE PÚBLICA	100.000			100.000
	S O M A	**100.000**			**100.000**
1700.00.00	TRANSFERÊNCIAS CORRENTES				
1720.00.00	TRANSFERÊNCIAS INTERGOVERNAMENTAIS				
1721.00.00	Transferências da União				
1721.01.00	PARTICIPAÇÃO NA RECEITA DA UNIÃO				
1721.01.01	Cota-parte do Fundo de Participação dos Estados	58.350.000.000	119.285.415.484	60.935.415.484	
1721.01.04	Transferências do Imposto sobre a Renda Retido na Fonte (§ 1º do artigo 23 e § 2º do artigo 24 da Constituição Federal)	3.600.000.000	13.789.705.689	10.189.705.689	
1721.01.07	Cota-parte do Imposto Único sobre Lubrificantes e Combustíveis Líquidos e Gazosos	1.850.000.000	2.149.813.271	299.813.271	

ESTADO DE MATO GROSSO DO SUL
SECRETARIA DA FAZENDA
INSPETORIA GERAL DE FINANÇAS

COMPARATIVO DA RECEITA ORÇADA COM A ARRECADADA

ANEXO 10

CÓDIGO	TÍTULOS	ORÇADA - Cr $	ARRECADADA	DIFERENÇAS — Cr $ PARA MAIS	DIFERENÇAS — Cr $ PARA MENOS
1721.01.10	Cota-Parte do Imposto Único sobre Minerais	1.792.000.000	2.936.936.942	1.144.936.942	
1721.01.20	Cota-Parte da Taxa Rodoviária Única	943.100.000	1.369.425.599	426.325.599	
1721.01.30	Cota-Parte da Contribuição do Salário-Educação	3.026.000.000	6.623.290.079	3.597.290.079	
1721.09.00	OUTRAS TRANSFERÊNCIAS DA UNIÃO				
1721.09.01	Contribuição para o PROSUL	3.300.000.000	3.072.239.094		227.760.906
1721.09.02	Contribuição para o POLOCENTRO	561.000.000	601.020.000	40.020.000	
1721.09.03	Auxílios	10.300.000.000	54.245.025.240	43.945.025.240	
1721.09.04	Convênios	780.000.000	4.262.046.044	3.482.046.044	
	S O M A	**84.502.100.000**	**208.334.917.442**	**124.060.578.348**	**227.760.906**
1900.00.00	**OUTRAS RECEITAS CORRENTES**				
1910.00.00	**MULTAS E JUROS DE MORA**	7.762.000.000	10.191.241.189	2.429.241.189	
1920.00.00	**INDENIZAÇÕES E RESTITUIÇÕES**	1.150.000.000	3.144.852.805	1.994.852.805	
1930.00.00	**RECEITA DA DÍVIDA ATIVA**				
1931.00.00	**Receita da Dívida Ativa Tributária**	605.000.000	1.309.568.752	704.568.752	
1932.00.00	**Receita da Dívida Ativa não Tributária**		18.270.104	18.270.104	
1990.00.00	**RECEITAS DIVERSAS**	462.900.000	362.185.609		100.714.391
	S O M A	**9.979.900.000**	**15.026.118.459**	**5.146.932.850**	**100.714.391**
	SOMA DAS RECEITAS CORRENTES	**769.482.100.000**	**1.591.057.324.264**	**825.395.039.396**	**3.819.815.132**
2000.00.00	**RECEITAS DE CAPITAL**				
2100.00.00	**OPERAÇÕES DE CRÉDITO**				
2110.00.00	**OPERAÇÕES DE CRÉDITO INTERNAS**	37.000.000.000	67.887.619.050	30.887.619.050	
2120.00.00	**OPERAÇÕES DE CRÉDITO EXTERNAS**	113.000.000.000	675.405.510.046	562.405.510.046	
	S O M A	**150.000.000.000**	**743.293.129.096**	**593.293.129.096**	

ESTADO DE MATO GROSSO DO SUL
SECRETARIA DA FAZENDA
INSPETORIA GERAL DE FINANÇAS

COMPARATIVO DA RECEITA ORÇADA COM A ARRECADADA

ANEXO 10

CÓDIGO	TÍTULOS	ORÇADA - Cr $	ARRECADADA	DIFERENÇAS — Cr $ PARA MAIS	DIFERENÇAS — Cr $ PARA MENOS
2200.00.00	**ALIENAÇÃO DE BENS**				
2210.00.00	**ALIENAÇÃO DE BENS MÓVEIS**	6.000.000	381.062.000	375.062.000	
2220.00.00	**ALIENAÇÃO DE BENS IMÓVEIS**	14.000.000			14.000.000
	S O M A	**20.000.000**	**381.062.000**	**375.062.000**	**14.000.000**
2400.00.00	**TRANSFERÊNCIAS DE CAPITAL**				
2420.00.00	**TRANSFERÊNCIAS INTERGOVERNAMENTAIS**				
2421.00.00	**Transferências da União**				
2421.01.00	PARTICIPAÇÃO NA RECEITA DA UNIÃO				
2421.01.01	Cota-Parte do Fundo de Participação dos Estados	10.650.000.000	21.050.402.737	10.400.402.737	
2421.01.02	Cota-Parte do Imposto Único sobre Lubrificantes e Combustíveis Líquidos e Gasosos	4.350.000.000	5.016.230.974	666.230.974	
2421.01.03	Cota-Parte do Adicional do Imposto Único sobre Lubrificantes e Combustíveis Liquidos e Gasosos	778.000.000	884.624.765	106.624.765	
2421.01.04	Cota-Parte do Imposto Único sobre Energia Elétrica	19.800.000.000	21.474.154.182	1.674.154.182	
2421.01.05	Cota-Parte do Imposto Único sobre Minerais	56.000.000	90.833.101	34.833.101	
2421.01.06	Cota-Parte da Taxa Rodoviária Única	4.456.900.000	6.686.019.098	2.229.119.098	
2421.01.07	Cota-Parte do Imposto sobre os Serviços de Transportes Rodoviário Intermunicipal e Interestadual de Pessoas e Cargas	1.650.000.000	2.122.884.759	472.884.759	
2421.01.08	Cota-Parte da Contribuição do Sálario-Educação	1.654.000.000	3.566.402.341	1.912.402.341	
2421.09.00	OUTRAS TRANSFERÊNCIAS DA UNIÃO				
2421.09.01	Contribuição para o PROSUL	8.000.000.000	7.521.688.819		478.311.181
2421.09.02	Contribuição para o POLOCENTRO	2.609.000.000	2.737.980.000	128.980.000	
2421.09.03	Auxílios	2.025.000.000	10.340.385.760	8.315.385.760	
2421.09.04	Convênios	13.359.000.000	42.978.874.797	29.619.874.797	
	S O M A	**69.387.900.000**	**124.470.481.333**	**55.560.892.514**	**478.311.181**
	SOMA DAS RECEITAS DE CAPITAL	**219.407.900.000**	**868.144.672.429**	**649.229.083.610**	**492.311.181**
	TOTAL GERAL	**988.890.000.000**	**2.459.201.996.693**	**1.474.624.123.006**	**4.312.126.313**

ANTONIO CARLOS NOGUEIRA
Agente Tributário Estadual

ROBERTO FAUSTINO NEY
DIRETOR DE CONTROLE INTERNO

ESTADO DE MATO GROSSO DO SUL
SECRETARIA DA FAZENDA
INSPETORIA GERAL DE FINANÇAS

COMPARATIVO DA DESPESA AUTORIZADA COM A REALIZADA
CONSOLIDAÇÃO GERAL

ANEXO 11

TÍTULOS	AUTORIZADA - Cr$ CRÉDITOS ORÇAMENTÁRIOS E SUPLEMENTARES	CRÉDITOS ESPECIAIS E EXTRAORDINÁRIOS	TOTAL	REALIZADA - Cr$	DIFERENÇA - Cr$
0100 - ASSEMBLÉIA LEGISLATIVA					
0101 - Assembléia Legislativa					
3000.00- **DESPESAS CORRENTES**					
3100.00- **DESPESAS DE CUSTEIO**					
3110.00- PESSOAL					
3111.00- PESSOAL CIVIL	32.200.000.000		32.200.000.000	32.200.000.000	
3113.00- OBRIGAÇÕES PATRONAIS	1.006.518.000		1.006.518.000	716.518.000	290.000.000
3120.00- MATERIAL DE CONSUMO	1.680.000.000		1.680.000.000	1.680.000.000	
3130.00- SERVIÇOS DE TERCEIROS E ENCARGOS					
3131.00- REMUNERAÇÃO DE SERVIÇOS PESSOAIS	1.500.000.000		1.500.000.000	1.500.000.000	
3132.00- OUTROS SERVIÇOS E ENCARGOS	11.161.000.000		11.161.000.000	11.161.000.000	
3190.00- DIVERSAS DESPESAS DE CUSTEIO					
3192.00- DESPESAS DE EXERCÍCIOS ANTERIORES	326.771.000		326.771.000	312.394.000	14.377.000
3200.00- **TRANSFERÊNCIAS CORRENTES**					
3210.00 TRANSFERÊNCIAS INTRAGOVERNAMENTAIS					
3214.00- CONTRIBUIÇÕES A FUNDOS	1.000		1.000		1.000
3230.00- TRANSFERÊNCIAS A INSTITUIÇÕES PRIVADAS					
3231.00- SUBVENÇÕES SOCIAIS	480.000.000		480.000.000	480.000.000	
3250.00- TRANSFERÊNCIAS A PESSOAS					
3253.00- SALÁRIO FAMILIA	70.000.000		70.000.000	60.000.000	10.000.000
4000.00- **DESPESAS DE CAPITAL**					
4100.00- **INVESTIMENTOS**					
4120.00- EQUIPAMENTOS E MATERIAL PERMANENTE	255.000.000		255.000.000	255.000.000	
4190.00- DIVERSOS INVESTIMENTOS					
4192.00- DESPESAS DE EXERCÍCIOS ANTERIORES	1.000		1.000		1.000
S O M A	**48.679.291.000**		**48.679.291.000**	**48.364.912.000**	**314.379.000**
0200 - TRIBUNAL DE CONTAS					
0201 - Tribunal de Contas					
3000.00- **DESPESAS CORRENTES**					

ESTADO DE MATO GROSSO DO SUL
SECRETARIA DA FAZENDA
INSPETORIA GERAL DE FINANÇAS

COMPARATIVO DA DESPESA AUTORIZADA COM A REALIZADA

CONSOLIDAÇÃO GERAL

ANEXO II

TÍTULOS	AUTORIZADA - Cr$ CRÉDITOS ORÇAMENTÁRIOS E SUPLEMENTARES	CRÉDITOS ESPECIAIS E EXTRAORDINÁRIOS	TOTAL	REALIZADA - Cr$	DIFERENÇA - Cr$
3100.00- **DESPESAS DE CUSTEIO**					
3110.00- PESSOAL					
3111.00- PESSOAL CIVIL	17.703.000.000		17.703.000.000	17.702.534.607	465.393
3113.00- OBRIGAÇÕES PATRONAIS	712.000.000		712.000.000	712.000.000	
3120.00- MATERIAL DE CONSUMO	1.720.000.000		1.720.000.000	1.095.490.686	624.509.314
3130.00- SERVIÇOS DE TERCEIROS E ENCARGOS					
3131.00- REMUNERAÇÃO DE SERVIÇOS PESSOAIS	760.000.000		760.000.000	760.000.000	
3132.00- OUTROS SERVIÇOS E ENCARGOS	4.300.000.000		4.300.000.000	4.247.093.386	52.906.614
3190.00- DIVERSAS DESPESAS DE CUSTEIO					
3192.00- DESPESAS DE EXERCÍCIOS ANTERIORES	519.905.000		519.905.000		519.905.000
3200.00- **TRANSFERÊNCIAS CORRENTES**					
3250.00- TRANSFERÊNCIAS A PESSOAS					
3251.00- INATIVOS	525.000.000		525.000.000	488.009.156	36.990.844
3253.00- SALÁRIO FAMILIA	34.100.000		34.100.000	34.100.000	
3290.00- DIVERSAS TRANSFERÊNCIAS CORRENTES					
3292.00- DESPESAS DE EXERCÍCIOS ANTERIORES	1.000		1.000		1.000
4000.00- **DESPESAS DE CAPITAL**					
4100.00- **INVESTIMENTOS**					
4120.00- EQUIPAMENTOS E MATERIAL PERMANENTE	730.000.000		730.000.000	605.987.400	124.012.600
4190.00- DIVERSOS INVESTIMENTOS					
4192.00- DESPESAS DE EXERCÍCIOS ANTERIORES	1.000		1.000		1.000
4200.00- **INVERSÕES FINANCEIRAS**					
4250.00- AQUISIÇÃO DE TÍTULOS REPRESENTATIVOS DE CAPITAL JÁ INTEGRALIZADO	1.000.000		1.000.000	1.000.000	
S O M A	**27.005.007.000**		**27.005.007.000**	**25.646.215.235**	**1.358.791.765**
0400 - TRIBUNAL DE JUSTIÇA					
0401 - Tribunal de Justiça					
3000.00- **DESPESAS CORRENTES**					
3100.00 - **DESPESAS DE CUSTEIO**					

ESTADO DE MATO GROSSO DO SUL
SECRETARIA DA FAZENDA
INSPETORIA GERAL DE FINANÇAS

COMPARATIVO DA DESPESA AUTORIZADA COM A REALIZADA

CONSOLIDAÇÃO GERAL

ANEXO 11

TÍTULOS	AUTORIZADA - Cr$ CRÉDITOS ORÇAMENTÁRIOS E SUPLEMENTARES	CRÉDITOS ESPECIAIS E EXTRAORDINÁRIOS	TOTAL	REALIZADA - Cr$	DIFERENÇA - Cr$
3110.00- PESSOAL					
3111.00- PESSOAL CIVIL	30.500.000.000		30.500.000.000	29.669.389.493	830.610.507
3113.00- OBRIGAÇÕES PATRONAIS	1.658.000.000		1.658.000.000	1.637.550.486	20.449.514
3120.00- MATERIAL DE CONSUMO	1.650.001.000		1.650.001.000	1.587.996.382	62.004.618
3130.00- SERVIÇOS DE TERCEIROS E ENCARGOS					
3131.00- REMUNERAÇÃO DE SERVIÇOS PESSOAIS	125.000.000		125.000.000	120.658.423	4.341.577
3132.00- OUTROS SERVIÇOS E ENCARGOS	3.747.000.000		3.747.000.000	3.659.214.811	87.785.189
3190.00- DIVERSAS DESPESAS DE CUSTEIO					
3191.00- SENTENÇAS JUDICIÁRIAS	1.000		1.000		1.000
3192.00- DESPESAS DE EXERCÍCIOS ANTERIORES	15.001.000		15.001.000	14.227.629	773.371
3200.00- **TRANSFERÊNCIAS CORRENTES**					
3230.00- TRANSFERÊNCIAS A INSTITUIÇÕES PRIVADAS					
3231.00- SUBVENÇÕES SOCIAIS	65.000.000		65.000.000	65.000.000	
3250.00- TRANSFERÊNCIAS A PESSOAS					
3251.00- INATIVOS	2.890.000.000		2.890.000.000	2.833.351.486	56.648.514
3252.00- PENSIONISTAS	150.000.000		150.000.000	105.136.336	44.863.664
3253.00- SALÁRIO FAMILIA	140.000.000		140.000.000	121.242.486	18.757.514
3255.00- ASSISTÊNCIA MÉDICO HOSPITALAR	1.000		1.000		1.000
4000.00- **DESPESAS DE CAPITAL**					
4100.00- **INVESTIMENTOS**					
4110.00- OBRAS E INSTALAÇÕES	4.910.000.000		4.910.000.000	4.910.000.000	
4120.00- EQUIPAMENTOS E MATERIAL PERMANENTE	1.191.000.000		1.191.000.000	1.187.246.497	3.753.503
4130.00- INVESTIMENTOS EM REGIME DE EXECUÇÃO ESPECIAL	1.000		1.000		1.000
4190.00- DIVERSOS INVESTIMENTOS					
4191.00- SENTENÇAS JUDICIÁRIAS	1.000		1.000		1.000
4192.00- DESPESAS DE EXERCÍCIOS ANTERIORES	1.000		1.000		1.000
4200.00- **INVERSÕES FINANCEIRAS**					
4210.00- AQUISIÇÃO DE IMÓVEIS	1.000		1.000		1.000
4250.00- AQUISIÇÃO DE TÍTULOS REPRESENTATIVOS DE CAPITAL JÁ INTEGRALIZADO	19.000.000		19.000.000	18.228.700	771.300
S O M A	**47.060.008.000**		**47.060.008.000**	**45.929.242.729**	**1.130.765.271**

ESTADO DE MATO GROSSO DO SUL
SECRETARIA DA FAZENDA
INSPETORIA GERAL DE FINANÇAS

COMPARATIVO DA DESPESA AUTORIZADA COM A REALIZADA

CONSOLIDAÇÃO GERAL

ANEXO 11

TÍTULOS	AUTORIZADA - Cr$			REALIZADA - Cr$	DIFERENÇA - Cr$
	CRÉDITOS ORÇAMENTÁRIOS E SUPLEMENTARES	CRÉDITOS ESPECIAIS E EXTRAORDINÁRIOS	TOTAL		
1100 - GOVERNADORIA DO ESTADO					
1101 - CASA CIVIL					
3000.00- **DESPESAS CORRENTES**					
3100.00- **DESPESAS DE CUSTEIO**					
3110.00- PESSOAL					
3111.00- PESSOAL CIVIL	6.220.000.000		6.220.000.000	6.199.223.267	20.776.733
3113.00- OBRIGAÇÕES PATRONAIS	307.001.000		307.001.000	307.000.000	1.000
3120.00- MATERIAL DE CONSUMO	878.000.000		878.000.000	762.714.908	115.285.092
3130.00- SERVIÇOS DE TERCEIROS E ENCARGOS					
3131.00- REMUNERAÇÃO DE SERVIÇOS PESSOAIS	1.001.000		1.001.000		1.001.000
3132.00- OUTROS SERVIÇOS E ENCARGOS	4.792.723.000		4.792.723.000	4.682.246.339	110.476.661
3190.00- DIVERSAS DESPESAS DE CUSTEIO					
3192.00- DESPESAS DE EXERCÍCIOS ANTERIORES	4.999.000		4.999.000	4.997.567	1.433
3200.00- **TRANSFERÊNCIAS CORRENTES**					
3210.00- TRANSFERÊNCIAS INTRAGOVERNAMENTAIS					
3214.00- CONTRIBUIÇÕES A FUNDOS	2.212.500.000		2.212.500.000	1.832.500.000	380.000.000
3230.00- TRANSFERÊNCIAS A INSTITUIÇÕES PRIVADAS					
3231.00- SUBVENÇÕES SOCIAIS	162.000.000		162.000.000	158.238.253	3.761.747
3250.00- TRANSFERÊNCIAS A PESSOAS					
3253.00- SALÁRIO FAMILIA	27.501.000		27.501.000	27.500.000	1.000
3254.00- APOIO FINANCEIRO A ESTUDANTES	1.000		1.000		1.000
4000.00- **DESPESAS DE CAPITAL**					
4100.00- **INVESTIMENTOS**					
4110.00- OBRAS E INSTALAÇÕES	1.001.000		1.001.000		1.001.000
4120.00- EQUIPAMENTOS E MATERIAL PERMANENTE	146.000.000		146.000.000	135.873.569	10.126.431
4130.00- INVESTIMENTOS EM REGIME DE EXECUÇÃO ESPECIAL	4.298.001.000		4.298.001.000	3.283.088.272	1.014.912.728
4190.00- DIVERSOS INVESTIMENTOS					
4192.00- DESPESAS DE EXERCÍCIOS ANTERIORES	1.000		1.000		1.000
4300.00- **TRANSFERÊNCIAS DE CAPITAL**					
4310.00- TRANSFERÊNCIAS INTRAGOVERNAMENTAIS					
4313.00- CONTRIBUIÇÕES A FUNDOS	200.001.000		200.001.000	200.000.000	1.000
S O M A	**19.250.730.000**		**19.250.730.000**	**17.593.382.175**	**1.657.347.825**

ESTADO DE MATO GROSSO DO SUL
SECRETARIA DA FAZENDA
INSPETORIA GERAL DE FINANÇAS

COMPARATIVO DA DESPESA AUTORIZADA COM A REALIZADA
CONSOLIDAÇÃO GERAL

ANEXO 11

TÍTULOS	AUTORIZADA - Cr $ CRÉDITOS ORÇAMENTÁRIOS E SUPLEMENTARES	CRÉDITOS ESPECIAIS E EXTRAORDINÁRIOS	TOTAL	REALIZADA - Cr $	DIFERENCA - Cr $
1102 - COORDENADORIA GERAL DE COMUNICAÇÃO SOCIAL					
3000.00- **DESPESAS CORRENTES**					
3100.00- **DESPESAS DE CUSTEIO**					
3110.00- PESSOAL					
3111.00- PESSOAL CIVIL	300.000.000		300.000.000	255.443.786	44.556.214
3120.00- MATERIAL DE CONSUMO	490.000.000		490.000.000	469.079.420	20.920.580
3130.00- SERVIÇOS DE TERCEIROS E ENCARGOS					
3131.00- REMUNERAÇÃO DE SERVIÇOS PESSOAIS	50.000.000		50.000.000	37.710.600	12.289.400
3132.00- OUTROS SERVIÇOS E ENCARGOS	16.989.996.000		16.989.996.000	15.696.665.645	1.293.330.355
3190.00- DIVERSAS DESPESAS DE CUSTEIO					
3192.00- DESPESAS DE EXERCÍCIOS ANTERIORES	20.001.000		20.001.000	20.000.000	1.000
4000.00- **DESPESAS DE CAPITAL**					
4100.00- **INVESTIMENTOS**					
4110.00- OBRAS E INSTALAÇÕES	1.000		1.000		1.000
4120.00- EQUIPAMENTOS E MATERIAL PERMANENTE	450.000.000		450.000.000	178.602.635	271.397.365
4130.00- INVESTIMENTOS EM REGIME DE EXECUÇÃO ESPECIAL	1.000		1.000		1.000
4190.00- DIVERSOS INVESTIMENTOS					
4192.00- DESPESAS DE EXERCÍCIOS ANTERIORES	1.000		1.000		1.000
S O M A	**18.300.000.000**		**18.300.000.000**	**16.657.502.086**	**1.642.497.914**
1103 - CASA MILITAR					
3000.00- **DESPESAS CORRENTES**					
3100.00- **DESPESAS DE CUSTEIO**					
3110.00- PESSOAL					
3111.00- PESSOAL CIVIL	1.340.000.000		1.340.000.000	1.333.865.281	6.134.719
3113.00- OBRIGAÇÕES PATRONAIS	37.000.000		37.000.000	37.000.000	
3120.00- MATERIAL DE CONSUMO	1.120.000.000		1.120.000.000	1.109.987.717	10.012.283
3130.00- SERVIÇOS DE TERCEIROS E ENCARGOS					
3131.00- REMUNERAÇÃO DE SERVIÇOS PESSOAIS	1.000		1.000		1.000

ESTADO DE MATO GROSSO DO SUL
SECRETARIA DA FAZENDA
INSPETORIA GERAL DE FINANÇAS

COMPARATIVO DA DESPESA AUTORIZADA COM A REALIZADA
CONSOLIDAÇÃO GERAL

ANEXO II

TÍTULOS	AUTORIZADA - Cr$ CRÉDITOS ORÇAMENTÁRIOS E SUPLEMENTARES	CRÉDITOS ESPECIAIS E EXTRAORDINÁRIOS	TOTAL	REALIZADA - Cr$	DIFERENÇA - Cr$
3132.00- OUTROS SERVIÇOS E ENCARGOS	535.000.000		535.000.000	527.279.829	7.720.171
3190.00- DIVERSAS DESPESAS DE CUSTEIO					
3192.00- DESPESAS DE EXERCÍCIOS ANTERIORES	109.000		109.000	107.295	1.705
3200.00- **TRANSFERÊNCIAS CORRENTES**					
3250.00- TRANSFERÊNCIAS A PESSOAS					
3253.00- SALÁRIO FAMILIA	3.000.000		3.000.000	3.000.000	
4000.00- **DESPESAS DE CAPITAL**					
4100.00- **INVESTIMENTOS**					
4110.00- OBRAS E INSTALAÇÕES	1.000		1.000		1.000
4120.00- EQUIPAMENTOS E MATERIAL PERMANENTE	1.000		1.000		1.000
4130.00- INVESTIMENTOS EM REGIME DE EXECUÇÃO ESPECIAL	1.830.301.000		1.830.301.000	1.651.152.735	179.148.265
4190.00- DIVERSOS INVESTIMENTOS					
4192.00- DESPESAS DE EXERCÍCIOS ANTERIORES	1.000		1.000		1.000
S O M A	**4.865.414.000**		**4.865.414.000**	**4.662.392.857**	**203.021.143**
1104 - AUDITORIA GERAL DO ESTADO					
3000.00- **DESPESAS CORRENTES**					
3100.00- **DESPESAS DE CUSTEIO**					
3110.00- PESSOAL					
3111.00- PESSOAL CIVIL	810.000.000		810.000.000	789.590.653	20.409.347
3113.00- OBRIGAÇÕES PATRONAIS	31.187.000		31.187.000	31.187.000	
3120.00- MATERIAL DE CONSUMO	21.000.000		21.000.000	20.703.085	296.915
3130.00- SERVIÇOS DE TERCEIROS E ENCARGOS					
3131.00- REMUNERAÇÃO DE SERVIÇOS PESSOAIS	1.000		1.000		1.000
3132.00- OUTROS SERVIÇOS E ENCARGOS	36.500.000		36.500.000	34.828.239	1.671.761
3190.00- DIVERSAS DESPESAS DE CUSTEIO					
3192.00- DESPESAS DE EXERCÍCIOS ANTERIORES	1.000		1.000		1.000
3200.00- **TRANSFERÊNCIAS CORRENTES**					
3250.00- TRANSFERÊNCIAS A PESSOAS					
3253.00- SALÁRIO FAMILIA	2.620.000		2.620.000	2.620.000	

ESTADO DE MATO GROSSO DO SUL
SECRETARIA DA FAZENDA
INSPETORIA GERAL DE FINANÇAS

COMPARATIVO DA DESPESA AUTORIZADA COM A REALIZADA
CONSOLIDAÇÃO GERAL

ANEXO II

TÍTULOS	AUTORIZADA - Cr$ CRÉDITOS ORÇAMENTÁRIOS E SUPLEMENTARES	CRÉDITOS ESPECIAIS E EXTRAORDINÁRIOS	TOTAL	REALIZADA - Cr$	DIFERENÇA - Cr$
4000.00- **DESPESAS DE CAPITAL**					
4100.00- **INVESTIMENTOS**					
4110.00- OBRAS E INSTALAÇÕES	1.000		1.000		1.000
4120.00- EQUIPAMENTOS E MATERIAL PERMANENTE	13.500.000		13.500.000	11.593.000	1.907.000
4130.00- INVESTIMENTOS EM REGIME DE EXECUÇÃO ESPECIAL	1.000		1.000		1.000
4190.00- DIVERSOS INVESTIMENTOS					
4192.00- DESPESAS DE EXERCÍCIOS ANTERIORES	1.000		1.000		1.000
S O M A	**914.812.000**		**914.812.000**	**890.521.977**	**24.290.023**
1105 - COORDENADORIA GERAL DE APOIO AO FASUL					
3000.00- **DESPESAS CORRENTES**					
3100.00- **DESPESAS DE CUSTEIO**					
3110.00- PESSOAL					
3111.00- PESSOAL CIVIL		50.000.000	50.000.000	46.806.749	3.193.251
3113.00- OBRIGAÇÕES PATRONAIS		1.000	1.000		1.000
3120.00- MATERIAL DE CONSUMO		100.000.000	100.000.000	64.309.587	35.690.413
3130.00- SERVIÇOS DE TERCEIROS E ENCARGOS					
3131.00- REMUNERAÇÃO DE SERVIÇOS PESSOAIS		45.000.000	45.000.000	26.385.404	18.614.596
3132.00- OUTROS SERVIÇOS E ENCARGOS		70.000.000	70.000.000	62.826.944	7.173.056
3200.00- **TRANSFERÊNCIAS CORRENTES**					
3210.00- TRANSFERÊNCIAS INTRAGOVERNAMENTAIS					
3223.00- TRANSFERÊNCIAS A MUNICIPIOS		157.365.000	157.365.000	127.340.912	30.024.088
3230.00- TRANSFERÊNCIAS A INSTITUIÇÕES					
3231.00- SUBVENÇÕES SOCIAIS		1.000	1.000		1.000
3233.00- CONTRIBUIÇÕES CORRENTES		696.838.000	696.838.000	685.942.271	10.895.729
3250.00- TRANSFERÊNCIAS A PESSOAS					
3253.00- SALÁRIO FAMÍLIA		1.000	1.000		1.000
4000.00- **DESPESAS DE CAPITAL**					
4100.00- **INVESTIMENTOS**					
4110.00- OBRAS E INSTALAÇÕES		1.000	1.000		1.000

ESTADO DE MATO GROSSO DO SUL
SECRETARIA DA FAZENDA
INSPETORIA GERAL DE FINANÇAS

COMPARATIVO DA DESPESA AUTORIZADA COM A REALIZADA
CONSOLIDAÇÃO GERAL

ANEXO 11

TÍTULOS	AUTORIZADA - Cr $			REALIZADA - Cr $	DIFERENÇA - Cr $
	CRÉDITOS ORÇAMENTÁRIOS E SUPLEMENTARES	CRÉDITOS ESPECIAIS E EXTRAORDINÁRIOS	TOTAL		
4120.00- EQUIPAMENTOS E MATERIAL PERMANENTE		1.000	1.000		1.000
4130.00- INVESTIMENTOS EM REGIME DE EXECUÇÃO ESPECIAL		497.993.000	497.993.000	191.798.010	306.194.990
4300.00- **TRANSFERÊNCIAS DE CAPITAL**					
4320.00- TRANSFERÊNCIAS INTERGOVERNAMENTAIS					
4323.00- TRANSFERÊNCIAS A MUNICÍPIOS		57.539.000	57.539.000	51.517.100	6.021.900
4330.00- TRANSFERÊNCIAS A INSTITUIÇÕES PRIVADAS					
4332.00- CONTRIBUIÇÕES PARA DESPESA DE CAPITAL		195.933.000	195.933.000	113.080.000	82.853.000
S O M A		**1.870.673.000**	**1.870.673.000**	**1.370.006.977**	**500.666.023**
1200 - SECRETARIA DE PLANEJAMENTO E COORDENAÇÃO GERAL					
1201 - Secretaria de Planejamento e Coordenação Geral					
3000.00- **DESPESAS CORRENTES**					
3100.00- **DESPESAS DE CUSTEIO**					
3110.00- PESSOAL					
3111.00- PESSOAL CIVIL	2.122.288.000		2.122.288.000	1.981.328.947	140.959.053
3113.00- OBRIGAÇÕES PATRONAIS	81.266.000		81.266.000	81.266.000	
3120.00- MATERIAL DE CONSUMO	268.252.000		268.252.000	151.005.306	117.246.694
3130.00- SERVIÇOS DE TERCEIROS E ENCARGOS					
3131.00- REMUNERAÇÃO DE SERVIÇOS PESSOAIS	46.250.000		46.250.000	5.700.600	40.549.400
3132.00- OUTROS SERVIÇOS E ENCARGOS	2.903.450.000		2.903.450.000	2.759.133.439	144.316.561
3190.00- DIVERSAS DESPESAS DE CUSTEIO					
3192.00- DESPESAS DE EXERCÍCIOS ANTERIORES	272.000		272.000	270.418	1.582
3200.00- **TRANSFERÊNCIAS CORRENTES**					
3210.00- TRANSFERÊNCIAS INTRAGOVERNAMENTAIS					
3212.00- SUBVENÇÕES ECONÔMICAS	1.000		1.000		1.000
3250.00- TRANSFERÊNCIAS A PESSOAS					
3253.00- SALÁRIO FAMILIA	4.996.000		4.996.000	4.996.000	
4000.00- **DESPESAS DE CAPITAL**					

ESTADO DE MATO GROSSO DO SUL
SECRETARIA DA FAZENDA
INSPETORIA GERAL DE FINANÇAS

COMPARATIVO DA DESPESA AUTORIZADA COM A REALIZADA
CONSOLIDAÇÃO GERAL

ANEXO II

TÍTULOS	AUTORIZADA - Cr $			REALIZADA - Cr $	DIFERENÇA - Cr $
	CRÉDITOS ORÇAMENTÁRIOS E SUPLEMENTARES	CRÉDITOS ESPECIAIS E EXTRAORDINÁRIOS	TOTAL		
4100.00- **INVESTIMENTOS**					
4110.00- OBRAS E INSTALAÇÕES	1.000		1.000		1.000
4120.00- EQUIPAMENTOS E MATERIAL PERMANENTE	100.001.000		100.001.000	96.455.080	3.545.920
4130.00- INVESTIMENTOS EM REGIME DE EXECUÇÃO ESPECIAL	1.070.001.000		1.070.001.000	987.061.450	82.939.550
4140.00- CONSTITUIÇÃO OU AUMENTO DO CAPITAL DE EMPRESAS INDUSTRIAIS OU AGRÍCOLAS	1.000		1.000		1.000
4190.00- DIVERSOS INVESTIMENTOS					
4192.00- DESPESAS DE EXERCÍCIOS ANTERIORES	1.000		1.000		1.000
S O M A	**6.596.780.000**		**6.596.780.000**	**6.067.217.240**	**529.562.760**
1200 - SECRETARIA DE PLANEJAMENTO E COORDENAÇÃO GERAL					
1210 - Entidades Supervisionadas					
3000.00- **DESPESAS CORRENTES**					
3200.00- **TRANSFERÊNCIAS CORRENTES**					
3210.00- TRANSFERÊNCIAS INTRAGOVERNAMENTAIS					
3211.00- TRANSFERÊNCIAS OPERACIONAIS	12.679.817.000		12.679.817.000	11.599.995.620	1.079.821.380
4000.00- **DESPESAS DE CAPITAL**					
4300.00- **TRANSFERÊNCIAS DE CAPITAL**					
4310.00- TRANSFERÊNCIAS INTRAGOVERNAMENTAIS					
4311.00- AUXÍLIO PARA DESPESAS DE CAPITAL	410.850.000		410.850.000	114.757.400	296.092.600
S O M A	**13.090.667.000**		**13.090.667.000**	**11.714.753.020**	**1.375.913.980**
1300 - SECRETARIA DE FAZENDA					
1301 - Secretaria de Fazenda					

ESTADO DE MATO GROSSO DO SUL
SECRETARIA DA FAZENDA
INSPETORIA GERAL DE FINANÇAS

COMPARATIVO DA DESPESA AUTORIZADA COM A REALIZADA
CONSOLIDAÇÃO GERAL

ANEXO 11

TÍTULOS	AUTORIZADA - Cr $			REALIZADA - Cr $	DIFERENÇA - Cr $
	CRÉDITOS ORÇAMENTÁRIOS E SUPLEMENTARES	CRÉDITOS ESPECIAIS E EXTRAORDINÁRIOS	TOTAL		
3000.00- **DESPESAS CORRENTES**					
3100.00- **DESPESAS DE CUSTEIO**					
3110.00- PESSOAL					
3111.00- PESSOAL CIVIL	62.730.000.000		62.730.000.000	62.484.478.457	245.521.543
3113.00- OBRIGAÇÕES PATRONAIS	2.902.000.000		2.902.000.000	2.902.000.000	
3120.00- MATERIAL DE CONSUMO	2.864.000.000		2.864.000.000	2.504.128.895	359.871.105
3130.00- SERVIÇOS DE TERCEIROS E ENCARGOS					
3131.00- REMUNERAÇÃO DE SERVIÇOS PESSOAIS	41.001.000		41.001.000	25.375.000	15.626.000
3132.00- OUTROS SERVIÇOS E ENCARGOS	5.725.000.000		5.725.000.000	5.333.967.468	391.032.532
3190.00- DIVERSAS DESPESAS DE CUSTEIO					
3192.00- DESPESAS DE EXERCÍCIOS ANTERIORES	1.055.001.000		1.055.001.000	1.025.493.249	29.507.751
3200.00- **TRANSFERÊNCIAS CORRENTES**					
3210.00- TRANSFERÊNCIAS INTRAGOVERNAMENTAIS					
3214.00- CONTRIBUIÇÕES A FUNDOS	3.500.000.000		3.500.000.000	3.500.000.000	
3250.00- TRANSFERÊNCIAS A PESSOAS					
3253.00- SALÁRIO FAMILIA	126.000.000		126.000.000	126.000.000	
4000.00- **DESPESAS DE CAPITAL**					
4100.00- **INVESTIMENTOS**					
4110.00- OBRAS E INSTALAÇÕES	2.000		2.000		2.000
4120.00- EQUIPAMENTOS E MATERIAL PERMANENTE	45.000.000		45.000.000	37.666.030	7.333.970
4130.00- INVESTIMENTOS EM REGIME DE EXECUÇÃO ESPECIAL	1.000.002.000		1.000.002.000	1.000.000.000	2.000
4190.00- DIVERSOS INVESTIMENTOS					
4192.00- DESPESAS DE EXERCÍCIOS ANTERIORES	1.000		1.000		1.000
4200.00- **INVERSÕES FINANCEIRAS**					
4260.00- CONSTITUIÇÃO OU AUMENTO DE CAPITAL DE EMPRESAS COMERCIAIS OU FINANCEIRAS	3.000		3.000		3.000
4300.00- **TRANSFERÊNCIAS DE CAPITAL**					
4310.00- TRANSFERÊNCIAS INTRAGOVERNAMENTAIS					
4313.00- CONTRIBUIÇÕES A FUNDOS	35.532.943.000		35.532.943.000	35.532.943.000	
S O M A	**115.520.953.000**		**115.520.953.000**	**114.472.052.099**	**1.048.900.901**

ESTADO DE MATO GROSSO DO SUL
SECRETARIA DA FAZENDA
INSPETORIA GERAL DE FINANÇAS

COMPARATIVO DA DESPESA AUTORIZADA COM A REALIZADA
CONSOLIDAÇÃO GERAL

ANEXO 11

TÍTULOS	AUTORIZADA - Cr $			REALIZADA - Cr $	DIFERENÇA - Cr $
	CRÉDITOS ORÇAMENTÁRIOS E SUPLEMENTARES	CRÉDITOS ESPECIAIS E EXTRAORDINÁRIOS	TOTAL		
1300 - SECRETARIA DE FAZENDA					
1310 - Entidades Supervisionadas					
3000.00- **DESPESAS CORRENTES**					
3200.00- **TRANSFERÊNCIAS CORRENTES**					
3210.00- TRANSFERÊNCIAS INTRAGOVERNAMENTAIS					
3212.00- SUBVENÇÕES ECONÔMICAS		1.000	1.000		1.000
4000.00- **DESPESAS DE CAPITAL**					
4200.00- **INVERSÕES FINANCEIRAS**					
4260.00- CONSTITUIÇÃO OU AUMENTO DE CAPITAL DE EMPRESAS COMERCIAIS OU FINANCEIRAS		3.499.999.000	3.499.999.000	3.499.999.000	
S O M A		**3.500.000.000**	**3.500.000.000**	**3.499.999.000**	**1.000**
1400 - SECRETARIA DE ADMINISTRAÇÃO					
1401 - Secretaria de Administração					
3000.00- **DESPESAS CORRENTES**					
3100.00- **DESPESAS DE CUSTEIO**					
3110.00- PESSOAL					
3111.00- PESSOAL CIVIL	5.941.000.000		5.941.000.000	5.903.736.573	37.263.427
3113.00- OBRIGAÇÕES PATRONAIS	335.000.000		335.000.000	335.000.000	
3120.00- MATERIAL DE CONSUMO	3.524.000.000		3.524.000.000	3.087.593.303	436.406.697
3130.00- SERVIÇOS DE TERCEIROS E ENCARGOS					
3131.00- REMUNERAÇÃO DE SERVIÇOS PESSOAIS	101.000.000		101.000.000	34.955.654	66.044.346
3132.00- OUTROS SERVIÇOS E ENCARGOS	6.264.500.000		6.264.500.000	6.158.739.898	105.760.102
3190.00- DIVERSAS DESPESAS DE CUSTEIO					
3192.00- DESPESAS DE EXERCÍCIOS ANTERIORES	113.566.000		113.566.000	87.705.515	25.860.485
3200.00- **TRANSFERÊNCIAS CORRENTES**					
3221.00- TRANSFERÊNCIAS A UNIÃO	500.000		500.000		500.000
3250.00- TRANSFERÊNCIAS A PESSOAS					
3253.00- SALÁRIO FAMILIA	34.000.000		34.000.000	34.000.000	

ESTADO DE MATO GROSSO DO SUL
SECRETARIA DA FAZENDA
INSPETORIA GERAL DE FINANÇAS

COMPARATIVO DA DESPESA AUTORIZADA COM A REALIZADA
CONSOLIDAÇÃO GERAL

ANEXO 11

TÍTULOS	AUTORIZADA - Cr $			REALIZADA - Cr $	DIFERENÇA - Cr $
	CRÉDITOS ORÇAMENTÁRIOS E SUPLEMENTARES	CRÉDITOS ESPECIAIS E EXTRAORDINÁRIOS	TOTAL		
4000.00- **DESPESAS DE CAPITAL**					
4100.00- **INVESTIMENTOS**					
4110.00- OBRAS E INSTALAÇÕES	787.000.000		787.000.000	784.310.152	2.689.848
4120.00- EQUIPAMENTOS E MATERIAL PERMANENTE	977.000.000		977.000.000	915.820.621	61.179.379
4130.00- INVESTIMENTOS EM REGIME DE EXECUÇÃO ESPECIAL	1.000		1.000		1.000
4190.00- DIVERSOS INVESTIMENTOS					
4192.00- DESPESAS DE EXERCÍCIOS ANTERIORES	124.667.000		124.667.000	124.665.600	1.400
S O M A	**18.202.234.000**		**18.202.234.000**	**17.466.527.316**	**735.706.684**
1400 - SECRETARIA DE ADMINISTRAÇÃO					
1410 - Entidades Supervisionadas					
3000.00- **DESPESAS CORRENTES**					
3200.00- **TRANSFERÊNCIAS CORRENTES**					
3210.00- TRANSFERÊNCIAS INTRAGOVERNAMENTAIS					
3211.00- TRANSFERÊNCIAS OPERACIONAIS	1.000		1.000		1.000
3212.00- SUBVENÇÕES ECONÔMICAS	40.000.000		40.000.000	40.000.000	
4000.00- **DESPESAS DE CAPITAL**					
4100.00- **INVESTIMENTOS**					
4140.00- CONSTITUIÇÃO OU AUMENTO DE CAPITAL DE EMPRESAS INDUSTRIAIS OU AGRICOLAS	40.000.000		40.000.000		40.000.000
4300.00- **TRANSFERÊNCIAS DE CAPITAL**					
4310.00- TRANSFERÊNCIAS INTRAGOVERNAMENTAIS					
4311.00- AUXÍLIOS PARA DESPESAS DE CAPITAL	1.000		1.000		1.000
S O M A	**80.002.000**		**80.002.000**	**40.000.000**	**40.002.000**
1500 - SECRETARIA DE DESENVOLVIMENTO SOCIAL					

ESTADO DE MATO GROSSO DO SUL
SECRETARIA DA FAZENDA
INSPETORIA GERAL DE FINANÇAS

COMPARATIVO DA DESPESA AUTORIZADA COM A REALIZADA

CONSOLIDAÇÃO GERAL

ANEXO II

TÍTULOS	AUTORIZADA - Cr$ CRÉDITOS ORÇAMENTÁRIOS E SUPLEMENTARES	CRÉDITOS ESPECIAIS E EXTRAORDINÁRIOS	TOTAL	REALIZADA - Cr$	DIFERENÇA - Cr$
1501 - SECRETARIA DE DESENVOLVIMENTO SOCIAL					
3000.00- **DESPESAS CORRENTES**					
3100.00- **DESPESAS DE CUSTEIO**					
3110.00- PESSOAL					
3111.00- PESSOAL CIVIL	872.261.582		872.261.582	872.261.582	
3113.00- OBRIGAÇÕES PATRONAIS	54.724.176		54.724.176	54.724.176	
3120.00- MATERIAL DE CONSUMO	93.549.969		93.549.969	93.549.969	
3130.00- SERVIÇOS DE TERCEIROS E ENCARGOS					
3131.00- REMUNERAÇÃO DE SERVIÇOS PESSOAIS	22.618.984		22.618.984	22.618.785	199
3132.00- OUTROS SERVIÇOS E ENCARGOS	243.763.260		243.763.260	243.762.536	724
3190.00- DIVERSAS DESPESAS DE CUSTEIO					
3192.00- DESPESAS DE EXERCÍCIOS ANTERIORES	13.270.380		13.270.380	13.270.380	
3200.00- **TRANSFERÊNCIAS CORRENTES**					
3220.00- TRANSFERÊNCIAS INTERGOVERNAMENTAIS					
3223.00- TRANSFERÊNCIAS A MUNICIPIOS	78.711.200		78.711.200	78.711.200	
3230.00- TRANSFERÊNCIAS A INSTITUIÇÕES PRIVADAS					
3233.00- CONTRIBUIÇÕES CORRENTES	509.173.909		509.173.909	509.173.909	
3250.00- TRANSFERÊNCIAS A PESSOAS					
3253.00- SALÁRIO FAMILIA	5.483.950		5.483.950	5.483.950	
4000.00- **DESPESAS DE CAPITAL**					
4100.00- **INVESTIMENTOS**					
4110.00- OBRAS E INSTALAÇÕES	1.000.000.000		1.000.000.000	1.000.000.000	
4120.00- EQUIPAMENTOS E MATERIAL PERMANENTE	1.170.700		1.170.700	1.170.700	
4130.00- INVESTIMENTOS EM REGIME DE EXECUÇÃO ESPECIAL	265.158.513		265.158.513	265.158.513	
4300.00- **TRANSFERÊNCIAS DE CAPITAL**					
4320.00- TRANSFERÊNCIAS INTERGOVERNAMENTAIS					
4323.00- TRANSFERÊNCIAS A MUNICIPIOS	10.600.000		10.600.000	10.600.000	
4330.00- TRANSFERÊNCIAS A INSTITUIÇÕES PRIVADAS					
4332.00- CONTRIBUIÇÕES PARA DESPESAS DE CAPITAL	115.647.377		115.647.377	115.647.164	213
S O M A	**3.286.134.000**		**3.286.134.000**	**3.286.132.864**	**1.136**

ESTADO DE MATO GROSSO DO SUL
SECRETARIA DA FAZENDA
INSPETORIA GERAL DE FINANÇAS

COMPARATIVO DA DESPESA AUTORIZADA COM A REALIZADA
CONSOLIDAÇÃO GERAL

ANEXO 11

TÍTULOS	AUTORIZADA - Cr$ CRÉDITOS ORÇAMENTÁRIOS E SUPLEMENTARES	CRÉDITOS ESPECIAIS E EXTRAORDINÁRIOS	TOTAL	REALIZADA - Cr$	DIFERENÇA - Cr$
1500 - SECRETARIA DE DESENVOLVIMENTO SOCIAL					
1510 - Entidades Supervisionadas					
3000.00- DESPESAS CORRENTES					
3200.00- TRANSFERÊNCIAS CORRENTES					
3210.00- TRANSFERÊNCIAS INTRAGOVERNAMENTAIS					
3211.00- TRANSFERÊNCIAS OPERACIONAIS	982.552.769		982.552.769	982.552.769	
4000.00- DESPESAS DE CAPITAL					
4300.00- TRANSFERÊNCIAS DE CAPITAL					
4310.00- TRANSFERÊNCIAS INTRAGOVERNAMENTAIS					
4311.00- AUXÍLIOS PARA DESPESA DE CAPITAL	151.500.000		151.500.000	151.500.000	
S O M A	1.134.052.769		1.134.052.769	1.134.052.769	
1600 - SECRETARIA DE AGRICULTURA E PECUÁRIA					
1601 - Secretaria de Agricultura e Pecuária					
3000.00- DESPESAS CORRENTES					
3100.00- DESPESAS DE CUSTEIO					
3110.00- PESSOAL					
3111.00- PESSOAL CIVIL	2.584.752.000		2.584.752.000	2.555.366.991	29.385.009
3113.00- OBRIGAÇÕES PATRONAIS	118.451.000		118.451.000	118.451.000	
3120.00- MATERIAL DE CONSUMO	35.000.000		35.000.000	28.758.083	6.241.917
3130.00- SERVIÇOS DE TERCEIROS E ENCARGOS					
3131.00- REMUNERAÇÃO DE SERVIÇOS PESSOAIS	1.000		1.000		1.000
3132.00- OUTROS SERVIÇOS E ENCARGOS	350.000.000		350.000.000	318.796.989	31.203.011
3190.00- DIVERSAS DESPESAS DE CUSTEIO					
3192.00- DESPESAS DE EXERCÍCIOS ANTERIORES	143.000		143.000	141.816	1.184
3200.00- TRANSFERÊNCIAS CORRENTES					
3250.00- TRANSFERÊNCIAS A PESSOAS					
3253.00- SALÁRIO FAMILIA	16.000.000		16.000.000	16.000.000	

ESTADO DE MATO GROSSO DO SUL
SECRETARIA DA FAZENDA
INSPETORIA GERAL DE FINANÇAS

COMPARATIVO DA DESPESA AUTORIZADA COM A REALIZADA
CONSOLIDAÇÃO GERAL

ANEXO 11

TÍTULOS	AUTORIZADA - Cr$			REALIZADA - Cr$	DIFERENÇA - Cr$
	CRÉDITOS ORÇAMENTÁRIOS E SUPLEMENTARES	CRÉDITOS ESPECIAIS E EXTRAORDINÁRIOS	TOTAL		
4000.00- **DESPESAS DE CAPITAL**					
4100.00- **INVESTIMENTOS**					
4110.00- OBRAS E INSTALAÇÕES	1.000		1.000		1.000
4120.00- EQUIPAMENTOS E MATERIAL PERMANENTE	49.999.000		49.999.000	49.760.000	239.000
4130.00- INVESTIMENTOS EM REGIME DE EXECUÇÃO ESPECIAL	105.000.000		105.000.000	39.135.820	65.864.180
4190.00- DIVERSOS INVESTIMENTOS					
4192.00- DESPESAS DE EXERCÍCIOS ANTERIORES	1.000		1.000		1.000
S O M A	**3.259.348.000**		**3.259.348.000**	**3.126.410.699**	**132.937.301**
1600 - SECRETARIA DE AGRICULTURA E PECUÁRIA					
1610 - Entidades Supervisionadas					
3000.00- **DESPESAS CORRENTES**					
3200.00- **TRANSFERÊNCIAS CORRENTES**					
3210.00- TRANSFERÊNCIAS INTRAGOVERNAMENTAIS					
3211.00- TRANSFERÊNCIAS OPERACIONAIS	8.137.100.000		8.137.100.000	7.413.262.946	723.837.054
3212.00- SUBVENÇÕES ECONÔMICAS	32.689.353.000		32.689.353.000	31.988.613.000	700.740.000
4000.00- **DESPESAS DE CAPITAL**					
4100.00- **INVESTIMENTOS**					
4140.00- CONSTITUIÇÃO OU AUMENTO DO CAPITAL DE EMPRESAS INDUSTRIAIS OU AGRÍCOLAS	5.125.000.000		5.125.000.000	5.025.000.000	100.000.000
4300.00- **TRANSFERÊNCIAS DE CAPITAL**					
4310.00- TRANSFERÊNCIAS INTRAGOVERNAMENTAIS					
4311.00- AUXÍLIOS PARA DESPESAS DE CAPITAL	176.000.000		176.000.000	148.382.000	27.618.000
S O M A	**46.127.453.000**		**46.127.453.000**	**44.575.257.946**	**1.552.195.054**
1700 - SECRETARIA DE OBRAS PÚBLICAS					

ESTADO DE MATO GROSSO DO SUL
SECRETARIA DA FAZENDA
INSPETORIA GERAL DE FINANÇAS

COMPARATIVO DA DESPESA AUTORIZADA COM A REALIZADA
CONSOLIDAÇÃO GERAL

ANEXO 11

TÍTULOS	AUTORIZADA - Cr$ CRÉDITOS ORÇAMENTÁRIOS E SUPLEMENTARES	CRÉDITOS ESPECIAIS E EXTRAORDINÁRIOS	TOTAL	REALIZADA - Cr$	DIFERENÇA - Cr$
1701 - Secretaria de Obras Públicas					
3000.00- **DESPESAS CORRENTES**					
3100.00- **DESPESAS DE CUSTEIO**					
3110.00- PESSOAL					
3111.00- PESSOAL CIVIL	784.780.000		784.780.000	778.084.933	6.695.067
3113.00- OBRIGAÇÕES PATRONAIS	30.000.000		30.000.000	30.000.000	
3120.00- MATERIAL DE CONSUMO	57.000.000		57.000.000	56.978.142	21.858
3130.00- SERVIÇOS DE TERCEIROS E ENCARGOS					
3131.00- REMUNERAÇÃO DE SERVIÇOS PESSOAIS	1.000		1.000		1.000
3132.00- OUTROS SERVIÇOS E ENCARGOS	522.000.000		522.000.000	501.790.163	20.209.837
3190.00- DIVERSAS DESPESAS DE CUSTEIO					
3192.00- DESPESAS DE EXERCÍCIOS ANTERIORES	1.000		1.000		1.000
3200.00- **TRANSFERÊNCIAS CORRENTES**					
3250.00- TRANSFERÊNCIAS A PESSOAS					
3253.00- SALÁRIO FAMILIA	1.240.000		1.240.000	1.240.000	
4000.00- **DESPESAS DE CAPITAL**					
4100.00- **INVESTIMENTOS**					
4110.00- OBRAS E INSTALAÇÕES	4.937.902.000		4.937.902.000	4.419.755.344	518.146.656
4120.00- EQUIPAMENTOS E MATERIAL PERMANENTE	19.999.000		19.999.000	17.654.140	2.344.860
4130.00- INVESTIMENTOS EM REGIME DE EXECUÇÃO ESPECIAL	1.000.001.000		1.000.001.000	1.000.000.000	1.000
4190.00- DIVERSOS INVESTIMENTOS					
4192.00- DESPESAS DE EXERCÍCIOS ANTERIORES	53.000		53.000	52.838	162
S O M A	**7.352.977.000**		**7.352.977.000**	**6.805.555.560**	**547.421.440**
1700 - SECRETARIA DE OBRAS PÚBLICAS					
1710 - Entidades Supervisionadas					
3000.00- **DESPESAS CORRENTES**					
3200.00- **TRANSFERÊNCIAS CORRENTES**					
3210.00- TRANSFERÊNCIAS INTRAGOVERNAMENTAIS					

ESTADO DE MATO GROSSO DO SUL
SECRETARIA DA FAZENDA
INSPETORIA GERAL DE FINANÇAS

COMPARATIVO DA DESPESA AUTORIZADA COM A REALIZADA
CONSOLIDAÇÃO GERAL

ANEXO 11

TÍTULOS	AUTORIZADA - Cr $ CRÉDITOS ORÇAMENTÁRIOS E SUPLEMENTARES	CRÉDITOS ESPECIAIS E EXTRAORDINÁRIOS	TOTAL	REALIZADA - Cr $	DIFERENÇA - Cr $
3211.00- TRANSFERÊNCIAS OPERACIONAIS	39.387.851.000		39.387.851.000	39.156.441.299	231.409.701
3212.00- SUBVENÇÕES ECONÔMICAS	2.000		2.000		2.000
4000.00- **DESPESAS DE CAPITAL**					
4200.00- **INVERSÕES FINANCEIRAS**					
4260.00- CONSTITUIÇÃO OU AUMENTO DE CAPITAL DE EMPRESAS COMERCIAIS OU FINANCEIRAS	86.778.156.000		86.778.156.000	74.778.156.000	12.000.000.000
4300.00- **TRANSFERÊNCIAS DE CAPITAL**					
4310.00- TRANSFERÊNCIAS INTRAGOVERNAMENTAIS					
4311.00- AUXÍLIOS PARA DESPESA DE CAPITAL	762.607.630.000		762.607.630.000	760.401.680.306	2.205.949.694
S O M A	**888.773.639.000**		**888.773.639.000**	**874.336.277.605**	**14.437.361.395**
1800 - SECRETARIA DE JUSTIÇA					
1801 - Secretaria de Justiça					
3000.00- **DESPESAS CORRENTES**					
3100.00- **DESPESAS DE CUSTEIO**					
3110.00- PESSOAL					
3111.00- PESSOAL CIVIL	4.114.000.000		4.114.000.000	4.113.295.121	704.879
3113.00- OBRIGAÇÕES PATRONAIS	196.000.000		196.000.000	196.000.000	
3120.00- MATERIAL DE CONSUMO	166.850.000		166.850.000	159.717.483	7.132.517
3130.00- SERVIÇOS DE TERCEIROS E ENCARGOS					
3131.00- REMUNERAÇÃO DE SERVIÇOS PESSOAIS	2.000		2.000		2.000
3132.00- OUTROS SERVIÇOS E ENCARGOS	549.725.487		549.725.487	539.149.617	10.575.870
3190.00- DIVERSAS DESPESAS DE CUSTEIO					
3192.00- DESPESAS DE EXERCÍCIOS ANTERIORES	10.826.513		10.826.513	10.826.225	288
4000.00- **DESPESAS DE CAPITAL**					
4100.00- **INVESTIMENTOS**					
4110.00- OBRAS E INSTALAÇÕES	2.000		2.000		2.000
4120.00- EQUIPAMENTOS E MATERIAL PERMANENTE	100.000.000		100.000.000	99.832.958	167.042
4130.00- INVESTIMENTOS EM REGIME DE EXECUÇÃO ESPECIAL	770.001.000		770.001.000	770.000.000	1.000

ESTADO DE MATO GROSSO DO SUL
SECRETARIA DA FAZENDA
INSPETORIA GERAL DE FINANÇAS

COMPARATIVO DA DESPESA AUTORIZADA COM A REALIZADA
CONSOLIDAÇÃO GERAL

ANEXO 11

TÍTULOS	AUTORIZADA - Cr$			REALIZADA - Cr$	DIFERENÇA - Cr$
	CRÉDITOS ORÇAMENTÁRIOS E SUPLEMENTARES	CRÉDITOS ESPECIAIS E EXTRAORDINÁRIOS	TOTAL		
4190.00- DIVERSOS INVESTIMENTO					
4192.00- DESPESAS DE EXERCÍCIOS ANTERIORES	1.000		1.000		1.000
S O M A	5.907.408.000		5.907.408.000	5.888.821.404	18.586.596
1800 - SECRETARIA DE JUSTIÇA					
1810 - Entidades Supervisionadas					
3000.00- **DESPESAS CORRENTES**					
3200.00- **TRANSFERÊNCIAS CORRENTES**					
3210.00- TRANSFERÊNCIAS INTRAGOVERNAMENTAIS					
3211.00- TRANSFERÊNCIAS OPERACIONAIS	10.415.580.000		10.415.580.000	10.415.580.000	
4000.00- **DESPESAS DE CAPITAL**					
4300.00- **TRANSFERÊNCIAS DE CAPITAL**					
4310.00- TRANSFERÊNCIAS INTRAGOVERNAMENTAIS					
4311.00- AUXILIOS PARA DESPESAS DE CAPITAL	13.791.606.000		13.791.606.000	13.791.606.000	
S O M A	24.207.186.000		24.207.186.000	24.207.186.000	
1900 - SECRETARIA DE SEGURANÇA PÚBLICA					
1901 - Secretaria de Segurança Pública					
3000.00- **DESPESAS CORRENTES**					
3100.00- **DESPESAS DE CUSTEIO**					
3110.00- PESSOAL					
3111.00- PESSOAL CIVIL	5.154.000.000		5.154.000.000	5.066.528.157	87.471.843
3113.00- OBRIGAÇÕES PATRONAIS	242.000.000		242.000.000	242.000.000	
3120.00- MATERIAL DE CONSUMO	767.001.000		767.001.000	728.346.200	38.654.800
3130.00- SERVIÇOS DE TERCEIROS E ENCARGOS					

ESTADO DE MATO GROSSO DO SUL
SECRETARIA DA FAZENDA
INSPETORIA GERAL DE FINANÇAS

COMPARATIVO DA DESPESA AUTORIZADA COM A REALIZADA

CONSOLIDAÇÃO GERAL

ANEXO 11

TÍTULOS	AUTORIZADA - Cr$ CRÉDITOS ORÇAMENTÁRIOS E SUPLEMENTARES	CRÉDITOS ESPECIAIS E EXTRAORDINÁRIOS	TOTAL	REALIZADA - Cr$	DIFERENÇA - Cr$
3131.00- REMUNERAÇÃO DE SERVIÇOS PESSOAIS	46.000.000		46.000.000	27.426.648	18.573.352
3132.00- OUTROS SERVIÇOS E ENCARGOS	2.513.000.000		2.513.000.000	2.377.146.486	135.853.514
3190.00- DIVERSAS DESPESAS DE CUSTEIO					
3192.00- DESPESAS DE EXERCÍCIOS ANTERIORES	27.307.000		27.307.000	26.779.044	527.956
3200.00- **TRANSFERÊNCIAS CORRENTES**					
3250.00- TRANSFERÊNCIAS A PESSOAS					
3253.00- SALÁRIO FAMILIA	20.000.000		20.000.000	20.000.000	
3259.00- OUTRAS TRANSFERÊNCIAS A PESSOAS	1.000		1.000		1.000
4000.00- **DESPESAS DE CAPITAL**					
4100.00- **INVESTIMENTOS**					
4110.00- OBRAS E INSTALAÇÕES	740.001.000		740.001.000	736.381.020	3.619.980
4120.00- EQUIPAMENTOS E MATERIAL PERMANENTE	19.822.002.000		19.822.002.000	14.852.124.551	4.969.877.449
4130.00- INVESTIMENTOS EM REGIME DE EXECUÇÃO ESPECIAL	3.000		3.000		3.000
4190.00- DIVERSOS INVESTIMENTOS					
4192.00- DESPESAS DE EXERCÍCIOS ANTERIORES	3.000		3.000		3.000
4300.00- **TRANSFERÊNCIAS DE CAPITAL**					
4310.00- TRANSFERÊNCIAS INTRAGOVERNAMENTAIS					
4313.00- CONTRIBUIÇÕES A FUNDOS	11.000.000.000		11.000.000.000	7.729.555.883	3.270.444.117
S O M A	**40.331.318.000**		**40.331.318.000**	**31.806.287.989**	**8.525.030.011**
1902 - Departamento Estadual de Trânsito					
3000.00- **DESPESAS CORRENTES**					
3100.00- **DESPESAS DE CUSTEIO**					
3110.00- PESSOAL					
3111.00- PESSOAL CIVIL	4.338.000.000		4.338.000.000	4.304.088.516	33.911.484
3113.00- OBRIGAÇÕES PATRONAIS	249.000.000		249.000.000	249.000.000	
3120.00- MATERIAL DE CONSUMO	403.000.000		403.000.000	359.367.002	43.632.998
3130.00- SERVIÇOS DE TERCEIROS E ENCARGOS					
3131.00- REMUNERAÇÃO DE SERVIÇOS PESSOAIS	4.000.000		4.000.000	3.723.060	276.940
3132.00- OUTROS SERVIÇOS E ENCARGOS	1.035.000.000		1.035.000.000	986.709.467	48.290.533

ESTADO DE MATO GROSSO DO SUL
SECRETARIA DA FAZENDA
INSPETORIA GERAL DE FINANÇAS

COMPARATIVO DA DESPESA AUTORIZADA COM A REALIZADA

CONSOLIDAÇÃO GERAL

ANEXO 11

TÍTULOS	AUTORIZADA - Cr$ CRÉDITOS ORÇAMENTÁRIOS E SUPLEMENTARES	CRÉDITOS ESPECIAIS E EXTRAORDINÁRIOS	TOTAL	REALIZADA - Cr$	DIFERENÇA - Cr$
3190.00- DIVERSAS DESPESAS DE CUSTEIO					
3192.00- DESPESAS DE EXERCÍCIOS ANTERIORES	5.650.000		5.650.000	5.051.016	598.984
3200.00- **TRANSFERÊNCIAS CORRENTES**					
3250.00- TRANSFERÊNCIAS A PESSOAS					
3253.00- SALÁRIO FAMILIA	34.000.000		34.000.000	34.000.000	
3259.00- OUTRAS TRANSFERÊNCIAS A PESSOAS	1.000		1.000		1.000
4000.00- **DESPESAS DE CAPITAL**					
4100.00- **INVESTIMENTOS**					
4120.00- EQUIPAMENTOS E MATERIAL PERMANENTE	241.000.000		241.000.000	105.615.000	135.385.000
4130.00- INVESTIMENTOS EM REGIME DE EXECUÇÃO ESPECIAL	10.000.000		10.000.000	7.782.990	2.217.010
4190.00- DIVERSOS INVESTIMENTOS					
4192.00- DESPESAS DE EXERCÍCIOS ANTERIORES	1.000		1.000		1.000
S O M A	**6.319.652.000**		**6.319.652.000**	**6.055.337.051**	**264.314.949**
1903 - Diretoria Geral de Polícia Civil					
3000.00- **DESPESAS CORRENTES**					
3100.00- **DESPESAS DE CUSTEIO**					
3110.00- PESSOAL					
3111.00- PESSOAL CIVIL	26.989.000.000		26.989.000.000	26.927.376.329	61.623.671
3113.00- OBRIGAÇÕES PATRONAIS	1.428.000.000		1.428.000.000	1.428.000.000	
3120.00- MATERIAL DE CONSUMO	2.207.000.000		2.207.000.000	2.164.246.906	42.753.094
3130.00- SERVIÇOS DE TERCEIROS E ENCARGOS					
3131.00- REMUNERAÇÃO DE SERVIÇOS PESSOAIS	1.000		1.000		1.000
3132.00- OUTROS SERVIÇOS E ENCARGOS	2.990.000.000		2.990.000.000	2.895.244.966	94.755.034
3190.00- DIVERSAS DESPESAS DE CUSTEIO					
3192.00- DESPESAS DE EXERCÍCIOS ANTERIORES	498.526.000		498.526.000	498.524.297	1.703
3200.00- **TRANSFERÊNCIAS CORRENTES**					
3250.00- TRANSFERÊNCIAS A PESSOAS					
3253.00- SALÁRIO FAMILIA	111.000.000		111.000.000	111.000.000	
3259.00- OUTRAS TRANSFERÊNCIAS A PESSOAS	1.000.000		1.000.000		1.000.000

ESTADO DE MATO GROSSO DO SUL
SECRETARIA DA FAZENDA
INSPETORIA GERAL DE FINANÇAS

COMPARATIVO DA DESPESA AUTORIZADA COM A REALIZADA
CONSOLIDAÇÃO GERAL

ANEXO II

TÍTULOS	AUTORIZADA - Cr$ CRÉDITOS ORÇAMENTÁRIOS E SUPLEMENTARES	CRÉDITOS ESPECIAIS E EXTRAORDINÁRIOS	TOTAL	REALIZADA - Cr$	DIFERENÇA - Cr$
4000.00- **DESPESAS DE CAPITAL**					
4100.00- **INVESTIMENTOS**					
4120.00- EQUIPAMENTOS E MATERIAL PERMANENTE	10.000.000		10.000.000	9.215.500	784.500
4130.00- INVESTIMENTOS EM REGIME DE EXECUÇÃO ESPECIAL	1.000		1.000		1.000
4190.00- DIVERSOS INVESTIMENTOS					
4192.00- DESPESAS DE EXERCÍCIOS ANTERIORES	1.000		1.000		1.000
S O M A	34.234.529.000		34.234.529.000	34.033.607.998	200.921.002
1904 - Polícia Militar de Mato Grosso do Sul					
3000.00- **DESPESAS CORRENTES**					
3100.00- **DESPESAS DE CUSTEIO**					
3110.00- PESSOAL					
3111.00- PESSOAL CIVIL	1.624.000.000		1.624.000.000	1.609.198.422	14.801.578
3112.00- PESSOAL MILITAR	56.961.866.000		56.961.866.000	53.808.279.274	3.153.586.726
3113.00- OBRIGAÇÕES PATRONAIS	1.522.365.000		1.522.365.000	1.519.600.394	2.764.606
3120.00- MATERIAL DE CONSUMO	3.045.000.000		3.045.000.000	3.035.844.737	9.155.263
3130.00- SERVIÇOS DE TERCEIROS E ENCARGOS					
3131.00- REMUNERAÇÃO DE SERVIÇOS PESSOAIS	1.000.000		1.000.000		1.000.000
3132.00- OUTROS SERVIÇOS E ENCARGOS	1.196.000.000		1.196.000.000	1.148.178.154	47.821.846
3190.00- DIVERSAS DESPESAS DE CUSTEIO					
3192.00- DESPESAS DE EXERCÍCIOS ANTERIORES	17.271.000		17.271.000	14.192.395	3.078.605
3200.00- **TRANSFERÊNCIAS CORRENTES**					
3250.00- TRANSFERÊNCIAS A PESSOAS					
3251.00- INATIVOS	1.781.676.000		1.781.676.000	1.781.676.000	
3252.00- PENSIONISTAS	1.000		1.000		1.000
3253.00- SALÁRIO FAMÍLIA	395.000.000		395.000.000	395.000.000	
3259.00- OUTRAS TRANSFERÊNCIAS A PESSOAS	10.000.000		10.000.000	6.756.376	3.243.624
4000.00- **DESPESAS DE CAPITAL**					
4100.00- **INVESTIMENTOS**					
4120.00- EQUIPAMENTOS E MATERIAL PERMANENTE	10.000.000		10.000.000	9.990.361	9.639

ESTADO DE MATO GROSSO DO SUL
SECRETARIA DA FAZENDA
INSPETORIA GERAL DE FINANÇAS

COMPARATIVO DA DESPESA AUTORIZADA COM A REALIZADA
CONSOLIDAÇÃO GERAL

ANEXO 11

TÍTULOS	AUTORIZADA - Cr$ CRÉDITOS ORÇAMENTÁRIOS E SUPLEMENTARES	CRÉDITOS ESPECIAIS E EXTRAORDINÁRIOS	TOTAL	REALIZADA - Cr$	DIFERENÇA - Cr$
4130.00- INVESTIMENTOS EM REGIME DE EXECUÇÃO ESPECIAL	1.000		1.000		1.000
4190.00- DIVERSOS INVESTIMENTOS					
4192.00- DESPESAS DE EXERCÍCIOS ANTERIORES	1.000		1.000		1.000
S O M A	66.564.181.000		66.564.181.000	63.328.716.113	3.235.464.887
2000 - SECRETARIA DE EDUCAÇÃO					
2001 - Secretaria de Educação					
3000.00- **DESPESAS CORRENTES**					
3100.00- **DESPESAS DE CUSTEIO**					
3110.00- PESSOAL					
3111.00- PESSOAL CIVIL	216.475.392.000		216.475.392.000	215.921.880.114	553.511.886
3113.00- OBRIGAÇÕES PATRONAIS	12.287.000.000		12.287.000.000	12.287.000.000	
3120.00- MATERIAL DE CONSUMO	3.804.574.000		3.804.574.000	1.608.849.028	2.195.724.972
3130.00- SERVIÇOS DE TERCEIROS E ENCARGOS					
3131.00- REMUNERAÇÃO DE SERVIÇOS PESSOAIS	482.250.000		482.250.000	404.844.874	77.405.126
3132.00- OUTROS SERVIÇOS E ENCARGOS	11.121.976.000		11.121.976.000	10.480.276.855	641.699.145
3190.00- DIVERSAS DESPESAS DE CUSTEIO					
3192.00- DESPESAS DE EXERCÍCIOS ANTERIORES	2.428.614.000		2.428.614.000	2.405.518.543	23.095.457
3200.00- **TRANSFERÊNCIAS CORRENTES**					
3220.00- TRANSFERÊNCIAS INTERGOVERNAMENTAIS					
3221.00- TRANSFERÊNCIAS A UNIÃO	405.580.000		405.580.000	305.523.389	100.056.611
3230.00- TRANSFERÊNCIAS A INSTITUIÇÕES PRIVADAS					
3231.00- SUBVENÇÕES SOCIAIS	699.763.000		699.763.000	699.112.673	650.327
3250.00- TRANSFERÊNCIAS A PESSOAS					
3253.00- SALÁRIO FAMILIA	1.070.000.000		1.070.000.000	1.070.000.000	
4000.00- **DESPESAS DE CAPITAL**					
4100.00- **INVESTIMENTOS**					
4110.00- OBRAS E INSTALAÇÕES	32.347.351.000		32.347.351.000	31.583.407.245	763.943.755
4120.00- EQUIPAMENTOS E MATERIAL PERMANENTE	3.918.346.000		3.918.346.000	1.053.654.403	2.864.691.597
4130.00- INVESTIMENTOS EM REGIME DE EXECUÇÃO ESPECIAL	36.340.751.000		36.340.751.000	30.743.833.820	5.596.917.180

ESTADO DE MATO GROSSO DO SUL
SECRETARIA DA FAZENDA
INSPETORIA GERAL DE FINANÇAS

COMPARATIVO DA DESPESA AUTORIZADA COM A REALIZADA
RESUMO GERAL

ANEXO II

ORGÃOS	AUTORIZADA - Cr$ CRÉDITOS ORÇAMENTÁRIOS E SUPLEMENTARES	CRÉDITOS ESPECIAIS E EXTRAORDINÁRIOS	TOTAL	REALIZADA - Cr$	DIFERENÇA - Cr$
4190.00- DIVERSOS INVESTIMENTOS					
4192.00- DESPESAS DE EXERCÍCIOS ANTERIORES	1.000		1.000		1.000
4300.00- **TRANSFERÊNCIAS DE CAPITAL**					
4320.00- TRANSFERÊNCIAS INTERGOVERNAMENTAIS					
4323.00- TRANSFERÊNCIAS A MUNICÍPIO	200.000.000		200.000.000	200.000.000	
S O M A	**321.581.598.000**		**321.581.598.000**	**308.763.900.944**	**12.817.697.056**
2000 - SECRETARIA DE EDUCAÇÃO					
2010 - Entidades Supervisionadas					
3000.00- **DESPESAS CORRENTES**					
3200.00- **TRANSFERÊNCIAS CORRENTES**					
3210.00- TRANSFERÊNCIAS INTRAGOVERNAMENTAIS					
3211.00- TRANSFERÊNCIAS OPERACIONAIS	3.152.700.000		3.152.700.000	2.883.571.793	269.128.207
4000.00- **DESPESAS DE CAPITAL**					
4300.00- **TRANSFERÊNCIAS DE CAPITAL**					
4310.00- TRANSFERÊNCIAS INTRAGOVERNAMENTAIS					
4311.00- AUXÍLIOS PARA DESPESAS DE CAPITAL	140.350.000		140.350.000	123.172.200	17.177.800
S O M A	**3.293.050.000**		**3.293.050.000**	**3.006.743.993**	**286.306.007**
2100 - SECRETARIA DE SAÚDE					
2101 - Secretaria de Saúde					
3000.00- **DESPESAS CORRENTES**					
3100.00- **DESPESAS DE CUSTEIO**					
3110.00- PESSOAL					
3111.00- PESSOAL CIVIL	19.600.000.000		19.600.000.000	19.567.070.992	32.929.008

ESTADO DE MATO GROSSO DO SUL
SECRETARIA DA FAZENDA
INSPETORIA GERAL DE FINANÇAS

COMPARATIVO DA DESPESA AUTORIZADA COM A REALIZADA

CONSOLIDAÇÃO GERAL

ANEXO 11

TÍTULOS	AUTORIZADA - Cr$ CRÉDITOS ORÇAMENTÁRIOS E SUPLEMENTARES	CRÉDITOS ESPECIAIS E EXTRAORDINÁRIOS	TOTAL	REALIZADA - Cr$	DIFERENÇA - Cr$
3113.00- OBRIGAÇÕES PATRONAIS	1.222.000.000		1.222.000.000	1.222.000.000	
3120.00- MATERIAL DE CONSUMO	467.189.000		467.189.000	205.114.481	262.074.519
3130.00- SERVIÇOS DE TERCEIROS E ENCARGOS					
3131.00- REMUNERAÇÃO DE SERVIÇOS PESSOAIS	59.801.000		59.801.000	44.889.434	14.911.566
3132.00- OUTROS SERVIÇOS E ENCARGOS	1.450.000.000		1.450.000.000	1.176.605.350	273.394.650
3190.00- DIVERSAS DESPESAS DE CUSTEIO					
3192.00- DESPESAS DE EXERCÍCIOS ANTERIORES	24.940.000		24.940.000	21.671.357	3.268.643
3200.00- **TRANSFERÊNCIAS CORRENTES**					
3250.00- TRANSFERÊNCIAS A PESSOAS					
3253.00- SALÁRIO FAMÍLIA	159.000.000		159.000.000	159.000.000	
4000.00- **DESPESAS DE CAPITAL**					
4100.00- **INVESTIMENTOS**					
4110.00- OBRAS E INSTALAÇÕES	1.250.000.000		1.250.000.000		1.250.000.000
4120.00- EQUIPAMENTOS E MATERIAL PERMANENTE	280.000.000		280.000.000	162.380.393	117.619.607
4130.00- INVESTIMENTOS EM REGIME DE EXECUÇÃO ESPECIAL	24.087.274.000		24.087.274.000	17.981.292.514	6.105.981.486
4190.00- DIVERSOS INVESTIMENTOS					
4192.00- DESPESAS DE EXERCÍCIOS ANTERIORES	2.000		2.000		2.000
S O M A	**48.600.206.000**		**48.600.206.000**	**40.540.024.521**	**8.060.181.479**
2200 - PROCURADORIA GERAL DO ESTADO					
2201 - Procuradoria Geral do Estado					
3000.00- **DESPESAS CORRENTES**					
3100.00- **DESPESAS DE CUSTEIO**					
3110.00- PESSOAL					
3111.00- PESSOAL CIVIL	1.586.000.000		1.586.000.000	1.568.960.231	17.039.769
3113.00- OBRIGAÇÕES PATRONAIS	57.300.000		57.300.000	57.300.000	
3120.00- MATERIAL DE CONSUMO	41.000.000		41.000.000	37.537.633	3.462.367
3130.00- SERVIÇOS DE TERCEIROS E ENCARGOS					
3131.00- REMUNERAÇÃO DE SERVIÇOS PESSOAIS	10.000.000		10.000.000		10.000.000
3132.00- OUTROS SERVIÇOS E ENCARGOS	240.000.000		240.000.000	222.889.693	17.110.307

ESTADO DE MATO GROSSO DO SUL
SECRETARIA DA FAZENDA
INSPETORIA GERAL DE FINANÇAS

COMPARATIVO DA DESPESA AUTORIZADA COM A REALIZADA
CONSOLIDAÇÃO GERAL

ANEXO II

TÍTULOS	AUTORIZADA - Cr $			REALIZADA - Cr $	DIFERENÇA - Cr $
	CRÉDITOS ORÇAMENTÁRIOS E SUPLEMENTARES	CRÉDITOS ESPECIAIS E EXTRAORDINÁRIOS	TOTAL		
3190.00- DIVERSAS DESPESAS DE CUSTEIO					
3191.00- SENTENÇAS JUDICIÁRIAS	100.000.000		100.000.000	86.890.116	13.109.884
3192.00- DESPESAS DE EXERCÍCIOS ANTERIORES	1.549.000		1.549.000	1.547.188	1.812
3200.00- **TRANSFERÊNCIAS CORRENTES**					
3250.00- TRANSFERÊNCIAS A PESSOAS					
3253.00- SALÁRIO FAMÍLIA	4.000.000		4.000.000	4.000.000	
4000.00- **DESPESAS DE CAPITAL**					
4100.00- **INVESTIMENTOS**					
4110.00- OBRAS E INSTALAÇÕES	1.000		1.000		1.000
4120.00- EQUIPAMENTOS E MATERIAL PERMANENTE	14.000.000		14.000.000	13.685.900	314.100
4130.00- INVESTIMENTOS EM REGIME DE EXECUÇÃO ESPECIAL	1.000		1.000		1.000
4190.00- DIVERSOS INVESTIMENTOS					
4191.00- SENTENÇAS JUDICIÁRIAS	1.000		1.000		1.000
4192.00- DESPESAS DE EXERCÍCIOS ANTERIORES	1.000		1.000		1.000
S O M A	**2.053.853.000**		**2.053.853.000**	**1.992.810.761**	**61.042.239**
2300 - PROCURADORIA GERAL DA JUSTIÇA					
2301 - Procuradoria Geral da Justiça					
3000.00- **DESPESAS CORRENTES**					
3100.00- **DESPESAS DE CUSTEIO**					
3110.00- PESSOAL					
3111.00- PESSOAL CIVIL	12.120.000.000		12.120.000.000	12.119.892.482	107.518
3113.00- OBRIGAÇÕES PATRONAIS	600.000.000		600.000.000	600.000.000	
3120.00- MATERIAL DE CONSUMO	76.000.000		76.000.000	64.779.939	11.220.061
3130.00- SERVIÇOS DE TERCEIROS E ENCARGOS					
3131.00- REMUNERAÇÃO DE SERVIÇOS PESSOAIS	84.000		84.000		84.000
3132.00- OUTROS SERVIÇOS E ENCARGOS	178.000.000		178.000.000	157.640.759	20.359.241
3190.00- DIVERSAS DESPESAS DE CUSTEIO					
3192.00- DESPESAS DE EXERCÍCIOS ANTERIORES	200.782.000		200.782.000	200.781.000	1.000
3200.00- **TRANSFERÊNCIAS CORRENTES**					

ESTADO DE MATO GROSSO DO SUL
SECRETARIA DA FAZENDA
INSPETORIA GERAL DE FINANÇAS

COMPARATIVO DA DESPESA AUTORIZADA COM A REALIZADA
CONSOLIDAÇÃO GERAL

ANEXO 11

TÍTULOS	AUTORIZADA - Cr $			REALIZADA - Cr $	DIFERENÇA - Cr $
	CRÉDITOS ORÇAMENTÁRIOS E SUPLEMENTARES	CRÉDITOS ESPECIAIS E EXTRAORDINÁRIOS	TOTAL		
3250.00- TRANSFERÊNCIAS A PESSOAS					
3253.00- SALÁRIO FAMÍLIA	30.500.000		30.500.000	30.500.000	
4000.00- **DESPESAS DE CAPITAL**					
4100.00- **INVESTIMENTOS**					
4110.00- OBRAS E INSTALAÇÕES	1000		1.000		1.000
4120.00- EQUIPAMENTOS E MATERIAL PERMANENTE	60.000.000		60.000.000	59.331.920	668.080
4130.00- INVESTIMENTOS EM REGIME DE EXECUÇÃO ESPECIAL	1.000		1.000		1.000
4190.00- DIVERSOS INVESTIMENTOS					
4192.00- DESPESAS DE EXERCÍCIOS ANTERIORES	1.000		1.000		1.000
S O M A	**13.265.369.000**		**13.265.369.000**	**13.232.926.100**	**32.442.900**
2400 - SECRETARIA DE INDÚSTRIA E COMÉRCIO					
2401 - Secretaria de Indústria e Comércio					
3000.00- **DESPESAS CORRENTES**					
3100.00- **DESPESAS DE CUSTEIO**					
3110.00- PESSOAL					
3111.00- PESSOAL CIVIL	629.000.000		629.000.000	596.391.617	32.608.383
3113.00- OBRIGAÇÕES PATRONAIS	25.000.000		25.000.000	25.000.000	
3120.00- MATERIAL DE CONSUMO	51.501.000		51.501.000	37.926.513	13.574.487
3130.00- SERVIÇOS DE TERCEIROS E ENCARGOS					
3131.00- REMUNERAÇÃO DE SERVIÇOS PESSOAIS	1.000		1.000		1.000
3132.00- OUTROS SERVIÇOS E ENCARGOS	187.001.000		187.001.000	149.052.294	37.948.706
3190.00- DIVERSAS DESPESAS DE CUSTEIO					
3192.00- DESPESAS DE EXERCÍCIOS ANTERIORES	1.501.000		1.501.000	1.147.375	353.625
3200.00- **TRANSFERÊNCIAS CORRENTES**					
3250.00- TRANSFERÊNCIAS A PESSOAS					
3253.00- SALÁRIO FAMÍLIA	2.000.000		2.000.000	2.000.000	
4000.00- **DESPESAS DE CAPITAL**					
4100.00- **INVESTIMENTOS**					

ESTADO DE MATO GROSSO DO SUL
SECRETARIA DA FAZENDA
INSPETORIA GERAL DE FINANÇAS

COMPARATIVO DA DESPESA AUTORIZADA COM A REALIZADA

CONSOLIDAÇÃO GERAL

ANEXO 11

TÍTULOS	AUTORIZADA - Cr$ CRÉDITOS ORÇAMENTÁRIOS E SUPLEMENTARES	CRÉDITOS ESPECIAIS E EXTRAORDINÁRIOS	TOTAL	REALIZADA - Cr$	DIFERENÇA - Cr$
4110.00- OBRAS E INSTALAÇÕES	1.000		1.000		1.000
4120.00- EQUIPAMENTOS E MATERIAL PERMANENTE	10.000.000		10.000.000	563.000	9.437.000
4130.00- INVESTIMENTOS EM REGIME DE EXECUÇÃO ESPECIAL	123.948.000		123.948.000	98.948.000	25.000.000
4190.00- DIVERSOS INVESTIMENTOS					
4192.00- DESPESAS DE EXERCÍCIOS ANTERIORES	1.000		1.000		1.000
S O M A	**1.029.954.000**		**1.029.954.000**	**911.028.799**	**118.925.201**
2400 - SECRETARIA DE INDÚSTRIA E COMÉRCIO					
2410 - Entidades Supervisionadas					
3000.00- **DESPESAS CORRENTES**					
3200.00- **TRANSFERÊNCIAS CORRENTES**					
3210.00- TRANSFERÊNCIAS INTRAGOVERNAMENTAIS					
3211.00- TRANSFERÊNCIAS OPERACIONAIS	1.000		1.000		1.000
3212.00- SUBVENÇÕES ECONÔMICAS	6.526.456.000		6.526.456.000	6.526.456.000	
4000.00- **DESPESAS DE CAPITAL**					
4100.00- **INVESTIMENTOS**					
4140.00- CONSTITUIÇÃO OU AUMENTO DE CAPITAL DE EMPRESAS INDUSTRIAIS OU AGRICOLAS	61.000.000		61.000.000	61.000.000	
4200.00- **INVERSÕES FINANCEIRAS**					
4260.00- CONSTITUIÇÃO OU AUMENTO DE CAPITAL DE EMPRESAS COMERCIAIS OU FINANCEIRAS	1.200.000.000		1.200.000.000	134.996.000	1.065.004.000
4300.00- **TRANSFERÊNCIAS DE CAPITAL**					
4310.00- TRANSFERÊNCIAS INTRAGOVERNAMENTAIS					
4311.00- AUXÍLIOS PARA DESPESAS DE CAPITAL	1.912.001.000		1.912.001.000	112.000.000	1.800.001.000
S O M A	**9.699.458.000**		**9.699.458.000**	**6.834.452.000**	**2.865.006.000**

ESTADO DE MATO GROSSO DO SUL
SECRETARIA DA FAZENDA
INSPETORIA GERAL DE FINANÇAS

COMPARATIVO DA DESPESA AUTORIZADA COM A REALIZADA

CONSOLIDAÇÃO GERAL

ANEXO II

TÍTULOS	AUTORIZADA - Cr$ CRÉDITOS ORÇAMENTÁRIOS E SUPLEMENTARES	CRÉDITOS ESPECIAIS E EXTRAORDINÁRIOS	TOTAL	REALIZADA - Cr$	DIFERENÇA - Cr$
2500 - SECRETARIA ESPECIAL DO MEIO AMBIENTE					
2501 - Secretaria Especial do Meio Ambiente					
3000.00- DESPESAS CORRENTES					
3100.00- DESPESAS DE CUSTEIO					
3110.00- PESSOAL					
3111.00- PESSOAL CIVIL	233.300.000		233.300.000	232.510.828	789.172
3113.00- OBRIGAÇÕES PATRONAIS	6.720.000		6.720.000	6.719.000	1.000
3120.00- MATERIAL DE CONSUMO	7.400.000		7.400.000	3.064.661	4.335.339
3130.00- SERVIÇOS DE TERCEIROS E ENCARGOS					
3131.00- REMUNERAÇÃO DE SERVIÇOS PESSOAIS	1.000		1.000		1.000
3132.00- OUTROS SERVIÇOS E ENCARGOS	22.000.000		22.000.000	21.952.710	47.290
3190.00- DIVERSAS DESPESAS DE CUSTEIO					
3192.00- DESPESAS DE EXERCÍCIOS ANTERIORES	1.000		1.000		1.000
3200.00- TRANSFERÊNCIAS CORRENTES					
3250.00- TRANSFERÊNCIAS A PESSOAS					
3253.00- SALÁRIO FAMÍLIA	587.000		587.000	586.000	1.000
4000.00- DESPESAS DE CAPITAL					
4100.00- INVESTIMENTOS					
4110.00- OBRAS E INSTALAÇÕES	1.000		1.000		1.000
4120.00- EQUIPAMENTOS E MATERIAL PERMANENTE	5001.000		5001.000	4.324.000	677.000
4130.00- INVESTIMENTOS EM REGIME DE EXECUÇÃO ESPECIAL	1.000		1.000		1.000
4190.00- DIVERSOS INVESTIMENTOS					
4192.00- DESPESAS DE EXERCÍCIOS ANTERIORES	1.000		1.000		1.000
S O M A	275.013.000		275.013.000	269.157.199	5.855.801
2500 - SECRETARIA ESPECIAL DO MEIO AMBIENTE					
2510 - Entidades Supervisionadas					
3000.00- DESPESAS CORRENTES					
3200.00- TRANSFERÊNCIAS CORRENTES					

ESTADO DE MATO GROSSO DO SUL
SECRETARIA DA FAZENDA
INSPETORIA GERAL DE FINANÇAS

COMPARATIVO DA DESPESA AUTORIZADA COM A REALIZADA
CONSOLIDAÇÃO GERAL

ANEXO II

TÍTULOS	AUTORIZADA - Cr $			REALIZADA - Cr $	DIFERENÇA - Cr $
	CRÉDITOS ORÇAMENTÁRIOS E SUPLEMENTARES	CRÉDITOS ESPECIAIS E EXTRAORDINÁRIOS	TOTAL		
3210.00- TRANSFERÊNCIAS INTRAGOVERNAMENTAIS					
3211.00- TRANSFERÊNCIAS OPERACIONAIS	5.311.600.000		5.311.600.000	5.132.309.723	179.290.277
4000.00- **DESPESAS DE CAPITAL**					
4300.00- **TRANSFERÊNCIAS DE CAPITAL**					
4310.00- TRANSFERÊNCIAS INTRAGOVERNAMENTAIS					
4311.00- AUXÍLIOS PARA DESPESAS DE CAPITAL	85.000.000		85.000.000	42.475.900	42.524.100
S O M A	**5.396.600.000**		**5.396.600.000**	**5.174.785.623**	**221.814.377**
2600 - ENCARGOS GERAIS DO ESTADO					
2601 - Recursos Sob a Supervisão da SEPLAN					
3000.00- **DESPESAS CORRENTES**					
3200.00- **TRANSFERÊNCIAS CORRENTES**					
3210.00- TRANSFERÊNCIAS INTRAGOVERNAMENTAIS					
3214.00- CONTRIBUIÇÕES A FUNDOS	3.100.000.000		3.100.000.000	2.380.584.674	719.415.326
3230.00- TRANSFERÊNCIAS A INSTITUIÇÕES PRIVADAS					
3231.00- SUBVENÇÕES SOCIAIS	230.000.000		230.000.000	230.000.000	
4000.00- **DESPESAS DE CAPITAL**					
4100.00- **INVESTIMENTOS**					
4130.00- INVESTIMENTOS EM REGIME DE EXECUÇÃO ESPECIAL	6.854.000.000		6.854.000.000	1.060.000.000	5.794.000.000
4300.00- **TRANSFERÊNCIAS DE CAPITAL**					
4310.00- TRANSFERÊNCIAS INTRAGOVERNAMENTAIS					
4313.00- CONTRIBUIÇÕES A FUNDOS	20.216.575.000		20.216.575.000	17.763.591.700	2.452.983.300
S O M A	**30.400.575.000**		**30.400.575.000**	**21.434.176.374**	**8.966.398.626**
2602 - Recursos Sob a Supervisão da SEF					

ESTADO DE MATO GROSSO DO SUL
SECRETARIA DA FAZENDA
INSPETORIA GERAL DE FINANÇAS

COMPARATIVO DA DESPESA AUTORIZADA COM A REALIZADA

CONSOLIDAÇÃO GERAL

ANEXO 11

TÍTULOS	AUTORIZADA - Cr $			REALIZADA - Cr $	DIFERENÇA - Cr $
	CRÉDITOS ORÇAMENTÁRIOS E SUPLEMENTARES	CRÉDITOS ESPECIAIS E EXTRAORDINÁRIOS	TOTAL		
3000.00- **DESPESAS CORRENTES**					
3100.00- **DESPESAS DE CUSTEIO**					
3130.00- SERVIÇOS DE TERCEIROS E ENCARGOS					
3132.00- OUTROS SERVIÇOS E ENCARGOS	21.300.000.000		21.300.000.000	19.808.039.110	1.491.960.890
3200.00- **TRANSFERÊNCIAS CORRENTES**					
3210.00- TRANSFERÊNCIAS INTRAGOVERNAMENTAIS					
3214.00- CONTRIBUIÇÕES A FUNDOS	348.000.000		348.000.000		348.000.000
3220.00- TRANSFERÊNCIAS INTERGOVERNAMENTAIS					
3223.00- TRANSFERÊNCIAS A MUNICÍPIOS	231.550.100.000		231.550.100.000	231.550.100.000	
3260.00- ENCARGOS DA DÍVIDA INTERNA					
3261.00- JUROS DE DÍVIDA CONTRATADA	43.500.000.000		43.500.000.000	43.500.000.000	
3262.00- OUTROS ENCARGOS DE DÍVIDA CONTRATADA	500.000.000		500.000.000	481.634.892	18.365.108
3263.00- JUROS SOBRE TÍTULOS DO TESOURO	1.000		1.000		1.000
3264.00- DESCONTOS E COMISSÕES SOBRE TÍTULOS DO TESOURO	1.000		1.000		1.000
3265.00- JUROS DE OUTRAS DÍVIDAS	1.000		1.000		1.000
3266.00- ENCARGOS DE OUTRAS DÍVIDAS	1.000		1.000		1.000
3267.00- CORREÇÃO MONETÁRIA SOBRE OPERAÇÕES DE CRÉDITO POR ANTECIPAÇÃO DA RECEITA	97.800.000.000		97.800.000.000	97.800.000.000	
3270.00- ENCARGOS DA DÍVIDA EXTERNA					
3271.00- JUROS DE DÍVIDA CONTRATADA	158.600.000.000		158.600.000.000	151.167.739.263	7.432.260.737
3272.00- OUTROS ENCARGOS DE DÍVIDA CONTRATADA	55.000.000.000		55.000.000.000	48.903.229.446	6.096.770.554
3273.00- JUROS SOBRE TÍTULOS DO TESOURO	1.000		1.000		1.000
3274.00- DESCONTOS E COMISSÕES SOBRE TÍTULOS DO TESOURO	1.000		1.000		1.000
3280.00- CONTRIBUIÇÕES PARA FORMAÇÃO DO PATRIMÔNIO DO SERVIDOR PÚBLICO - PASEP	10.955.000.000		10.955.000.000	9.752.521.480	1.202.478.520
3290.00- DIVERSAS TRANSFERÊNCIAS CORRENTES					
3292.00- DESPESAS DE EXERCÍCIOS ANTERIORES	2.000		2.000		2.000
4000.00- **DESPESAS DE CAPITAL**					
4200.00- **INVERSÕES FINANCEIRAS**					
4240.00- AQUISIÇÕES DE TÍTULOS DE CRÉDITO	1.000		1.000		1.000
4250.00- AQUISIÇÃO DE TÍTULOS REPRESENTATIVOS DE CAPITAL JÁ INTEGRALIZADO	305.000.000		305.000.000	266.678.000	38.322.000
4260.00- CONSTITUIÇÃO OU AUMENTO DE CAPITAL DE EMPRESAS COMERCIAIS OU FINANCEIRAS	1.000		1.000		1.000
4300.00- **TRANSFERÊNCIAS DE CAPITAL**					

ESTADO DE MATO GROSSO DO SUL
SECRETARIA DA FAZENDA
INSPETORIA GERAL DE FINANÇAS

COMPARATIVO DA DESPESA AUTORIZADA COM A REALIZADA
CONSOLIDAÇÃO GERAL

ANEXO 11,

TÍTULOS	AUTORIZADA - Cr$			REALIZADA - Cr$	DIFERENÇA - Cr$
	CRÉDITOS ORÇAMENTÁRIOS E SUPLEMENTARES	CRÉDITOS ESPECIAIS E EXTRAORDINÁRIOS	TOTAL		
4310.00 TRANSFERÊNCIAS INTRAGOVERNAMENTAIS					
4313.00- CONTRIBUIÇÕES A FUNDOS	5.635.000.000		5.635.000.000	5.195.761.829	439.238.171
4350.00- AMORTIZAÇÃO DA DÍVIDA INTERNA					
4351.00- AMORTIZAÇÃO DE DÍVIDA CONTRATADA	25.200.000.000		25.200.000.000	24.352.475.343	847.524.657
4352.00- RESGATE DE TÍTULOS DO TESOURO	1.000		1.000		1.000
4353.00- CORREÇÕES SOBRE TÍTULOS DO TESOURO	1.000		1.000		1.000
4354.00- OUTRAS AMORTIZAÇÕES	1.000		1.000		1.000
4360.00- AMORTIZAÇÃO DA DÍVIDA EXTERNA					
4361.00- AMORTIZAÇÃO DE DÍVIDA CONTRATADA	25.500.000.000		25.500.000.000	25.328.886.356	171.113.644
4362.00- RESGATE DE TÍTULOS DO TESOURO	1.000		1.000		1.000
4363.00- CORREÇÕES SOBRE TÍTULOS DO TESOURO	1.000		1.000		1.000
4370.00- DIFERENÇAS DE CÂMBIO	2.300.000.000		2.300.000.000	1.861.098.121	438.901.879
4390.00- DIVERSAS TRANSFERÊNCIAS DE CAPITAL					
4392.00- DESPESAS DE EXERCÍCIOS ANTERIORES	2.000		2.000		2.000
S O M A	**678.493.117.000**		**678.493.117.000**	**659.968.163.840**	**18.524.953.160**
2603 - Recursos Sob a Supervisão da SAD					
3000.00- **DESPESAS CORRENTES**					
3100.00- **DESPESAS DE CUSTEIO**					
3110.00- PESSOAL					
3111.00- PESSOAL CIVIL	1.000		1.000		1.000
3112.00- PESSOAL MILITAR	1.000		1.000		1.000
3113.00- OBRIGAÇÕES PATRONAIS	420.000		420.000	420.000	
3190.00- DIVERSAS DESPESAS DE CUSTEIO					
3192.00- DESPESAS DE EXERCÍCIOS ANTERIORES	937.002.000		937.002.000	937.000.000	2.000
3200.00- **TRANSFERÊNCIAS CORRENTES**					
3250.00- TRANSFERÊNCIAS A PESSOAS					
3251.00- INATIVOS	21.805.000.000		21.805.000.000	21.805.000.000	
3252.00- PENSIONISTAS	1.568.000.000		1.568.000.000	1.568.000.000	
3253.00- SALÁRIO FAMÍLIA	63.325.000		63.325.000	63.325.000	
3259.00- OUTRAS TRANSFERÊNCIAS A PESSOAS	11.000.000		11.000.000	11.000.000	

ESTADO DE MATO GROSSO DO SUL
SECRETARIA DA FAZENDA
INSPETORIA GERAL DE FINANÇAS

COMPARATIVO DA DESPESA AUTORIZADA COM A REALIZADA
CONSOLIDAÇÃO GERAL

ANEXO II

TÍTULOS	AUTORIZADA - Cr $			REALIZADA - Cr $	DIFERENÇA - Cr $
	CRÉDITOS ORÇAMENTÁRIOS E SUPLEMENTARES	CRÉDITOS ESPECIAIS E EXTRAORDINÁRIOS	TOTAL		
4000.00- **DESPESAS DE CAPITAL**					
4200.00- **INVERSÕES FINANCEIRAS**					
4210.00- AQUISIÇÃO DE IMÓVEIS	49.297.000		49.297.000	46.945.495	2.351.505
S O M A	24.434.046.000		24.434.046.000	24.431.690.495	2.355.505
2700 - SECRETARIA DO TRABALHO					
2701 - Secretaria do Trabalho					
3000.00- **DESPESAS CORRENTES**					
3100.00- **DESPESAS DE CUSTEIO**					
3110.00- PESSOAL					
3111.00- PESSOAL CIVIL		1.511.000.000	1.511.000.000	1.509.401.320	1.598.680
3113.00- OBRIGAÇÕES PATRONAIS		75.000.000	75.000.000	75.000.000	
3120.00- MATERIAL DE CONSUMO		130.000.000	130.000.000	114.483.259	15.516.741
3130.00- SERVIÇOS DE TERCEIROS E ENCARGOS					
3131.00- REMUNERAÇÃO DE SERVIÇOS PESSOAIS		6.000.000	6.000.000	5.995.000	5.000
3132.00- OUTROS SERVIÇOS E ENCARGOS		235.401.000	235.401.000	211.195.055	24.205.945
3200.00- **TRANSFERÊNCIAS CORRENTES**					
3220.00- TRANSFERÊNCIAS INTERGOVERNAMENTAIS					
3223.00- TRANSFERÊNCIAS A MUNICÍPIOS		1.000	1.000		1.000
3230.00- TRANSFERÊNCIAS A INSTITUIÇÕES PRIVADAS					
3231.00- SUBVENÇÕES ECONÔMICAS		1.000	1.000		1.000
3233.00- CONTRIBUIÇÕES CORRENTES		20.600.000	20.600.000	15.600.000	5.000.000
3250.00- TRANSFERÊNCIAS A PESSOAS					
3253.00- SALÁRIO FAMÍLIA		5.200.000	5.200.000	5.200.000	
4000.00- **DESPESAS DE CAPITAL**					
4100.00- **INVESTIMENTOS**					
4110.00- OBRAS E INSTALAÇÕES		1.000	1.000		1.000
4120.00- EQUIPAMENTOS E MATERIAL PERMANENTES		365.997.000	365.997.000	362.519.522	3.477.478
4130.00- INVESTIMENTOS EM REGIME DE EXECUÇÃO ESPECIAL		1.755.462.000	1.755.462.000	485.230.150	1.270.231.850
4300.00- **TRANSFERÊNCIAS DE CAPITAL**					

ESTADO DE MATO GROSSO DO SUL
SECRETARIA DA FAZENDA
INSPETORIA GERAL DE FINANÇAS

COMPARATIVO DA DESPESA AUTORIZADA COM A REALIZADA
CONSOLIDAÇÃO GERAL

ANEXO II

TÍTULOS	AUTORIZADA - Cr$ CRÉDITOS ORÇAMENTÁRIOS E SUPLEMENTARES	CRÉDITOS ESPECIAIS E EXTRAORDINÁRIOS	TOTAL	REALIZADA - Cr$	DIFERENÇA - Cr$
4320.00- TRANSFERÊNCIAS INTERGOVERNAMENTAIS					
4323.00- TRANSFERÊNCIAS A MUNICÍPIOS		2.000.000	2.000.000		2.000.000
4330.00- TRANSFERÊNCIAS A INSTITUIÇÕES PRIVADAS					
4332.00- CONTRIBUIÇÕES PARA DESPESAS DE CAPITAL		2.000.000	2.000.000		2.000.000
S O M A		4.108.663.000	4.108.663.000	2.784.624.306	1.324.038.694
2800 - SECRETARIA DE DESENVOLVIMENTO DA CULTURA E DESPORTO					
2801 - Secretaria de Desenvolvimento da Cultura e Desporto					
3000.00- **DESPESAS CORRENTES**					
3100.00- **DESPESAS DE CUSTEIO**					
3110.00- PESSOAL					
3111.00- PESSOAL CIVIL		2.359.700.000	2.359.700.000	2.359.380.489	319.511
3113.00- OBRIGAÇÕES PATRONAIS		127.000.000	127.000.000	127.000.000	
3120.00- MATERIAL DE CONSUMO		278.900.000	278.900.000	260.764.777	18.135.223
3130.00- SERVIÇOS DE TERCEIROS E ENCARGOS					
3131.00- REMUNERAÇÃO DE SERVIÇOS PESSOAIS		18.000.000	18.000.000	16.028.713	1.971.287
3132.00- OUTROS SERVIÇOS E ENCARGOS		632.000.000	632.000.000	606.506.432	25.493.568
3190.00- DIVERSAS DESPESAS DE CUSTEIO					
3192.00- DESPESAS DE EXERCÍCIOS ANTERIORES		8.102.000	8.102.000	8.061.916	40.084
3200.00- **TRANSFERÊNCIAS CORRENTES**					
3220.00- TRANSFERÊNCIAS INTERGOVERNAMENTAIS					
3223.00- TRANSFERÊNCIAS A MUNICÍPIOS		46.000.000	46.000.000	46.000.000	
3230.00- TRANSFERÊNCIAS A INSTITUIÇÕES PRIVADAS					
3231.00- SUBVENÇÕES SOCIAIS		1.000	1.000		1.000
3233.00- CONTRIBUIÇÕES CORRENTES		45.000.000	45.000.000	42.462.257	2.537.743
3250.00- TRANSFERÊNCIAS A PESSOAS					
3253.00- SALÁRIO FAMÍLIA		10.081.000	10.081.000	10.081.000	
4000.00- **DESPESAS DE CAPITAL**					

ESTADO DE MATO GROSSO DO SUL
SECRETARIA DA FAZENDA
INSPETORIA GERAL DE FINANÇAS

COMPARATIVO DA DESPESA AUTORIZADA COM A REALIZADA

CONSOLIDAÇÃO GERAL

ANEXO 11

TÍTULOS	AUTORIZADA - Cr$ CRÉDITOS ORÇAMENTÁRIOS E SUPLEMENTARES	CRÉDITOS ESPECIAIS E EXTRAORDINÁRIOS	TOTAL	REALIZADA - Cr$	DIFERENÇA - Cr$
4100.00- **INVESTIMENTOS**					
4110.00- OBRAS E INSTALAÇÕES		1.000	1.000		1.000
4120.00- EQUIPAMENTOS E MATERIAL PERMANENTE		200.000.000	200.000.000	178.962.710	21.037.290
4130.00- INVESTIMENTOS EM REGIME DE EXECUÇÃO ESPECIAL		553.000.000	553.000.000	75.020.631	477.979.369
4300.00- **TRANSFERÊNCIAS DE CAPITAL**					
4320.00- TRANSFERÊNCIAS INTERGOVERNAMENTAIS					
4323.00- TRANSFERÊNCIAS A MUNICÍPIOS		17.000.000	17.000.000		17.000.000
4330.00- TRANSFERÊNCIAS A INSTITUIÇÕES PRIVADAS					
4332.00- CONTRIBUIÇÕES PARA DESPESAS DE CAPITAL		8.000.000	8.000.000	8.000.000	
S O M A		**4.302.785.000**	**4.302.785.000**	**3.738.268.925**	**564.516.075**
2800 - SECRETARIA DE DESENVOLVIMENTO DA CULTURA E DESPORTO					
2810 - Entidades Supervisionadas					
3000.00- **DESPESAS CORRENTES**					
3200.00- **TRANSFERÊNCIAS CORRENTES**					
3210.00- TRANSFERÊNCIAS INTRAGOVERNAMENTAIS					
3211.00- TRANSFERÊNCIAS OPERACIONAIS		3.512.567.231	3.512.567.231	3.011.782.973	500.784.258
4000.00- **DESPESAS DE CAPITAL**					
4300.00- **TRANSFERÊNCIAS DE CAPITAL**					
4310.00- TRANSFERÊNCIAS INTRAGOVERNAMENTAIS					
4311.00- AUXÍLIOS PARA DESPESAS DE CAPITAL		189.500.000	189.500.000	56.748.087	132.751.913
S O M A		**3.702.067.231**	**3.702.067.231**	**3.068.531.060**	**633.536.171**
3900 - RESERVA DE CONTINGÊNCIA					

ESTADO DE MATO GROSSO DO SUL
SECRETARIA DA FAZENDA
INSPETORIA GERAL DE FINANÇAS

COMPARATIVO DA DESPESA AUTORIZADA COM A REALIZADA

CONSOLIDAÇÃO GERAL

ANEXO II

TÍTULOS	AUTORIZADA - Cr $			REALIZADA - Cr $	DIFERENÇA - Cr $
	CRÉDITOS ORÇAMENTÁRIOS E SUPLEMENTARES	CRÉDITOS ESPECIAIS E EXTRAORDINÁRIOS	TOTAL		
9000.00- RESERVA DE CONTINGÊNCIA	125.847.000		125.847.000		125.847.000
S O M A	125.847.000		125.847.000		125.847.000
T O T A L G E R A L	2.585.712.461.769	17.484.188.231	2.603.196.650.000	2.509.109.653.649	94.086.996.351

MARIA NATALIA GARCIA
Digitador

ROBERTO FAUSTINO NEY
Diretor de Controle Interno

ESTADO DE MATO GROSSO DO SUL
SECRETARIA DA FAZENDA
INSPETORIA GERAL DE FINANÇAS

COMPARATIVO DA DESPESA AUTORIZADA COM A REALIZADA

RESUMO GERAL

ANEXO II

ORGÃOS	AUTORIZADA - Cr$			REALIZADA - Cr$	DIFERENÇA - Cr$
	CRÉDITOS ORÇAMENTÁRIOS E SUPLEMENTARES	CRÉDITOS ESPECIAIS E EXTRAORDINÁRIOS	TOTAL		
ASSEMBLÉIA LEGISLATIVA	48.679.291.000		48.679.291.000	48.364.912.000	314.379.000
TRIBUNAL DE CONTAS	27.005.007.000		27.005.007.000	25.646.215.235	1.358.791.765
TRIBUNAL DE JUSTIÇA	47.060.008.000		47.060.008.000	45.929.242.729	1.130.765.271
CASA CIVIL	19.250.730.000		19.250.730.000	17.593.382.175	1.657.347.825
COORDENADORIA GERAL DE COMUNICAÇÃO SOCIAL	18.300.000.000		18.300.000.000	16.657.502.086	1.642.497.914
CASA MILITAR	4.865.414.000		4.865.414.000	4.662.392.857	203.021.143
AUDITORIA GERAL DO ESTADO	914.812.000		914.812.000	890.521.977	24.290.023
COORDENADORIA GERAL DE APOIO AO FASUL - COGEFAS		1.870.673.000	1.870.673.000	1.370.006.977	500.666.023
SECRETARIA DE PLANEJAMENTO E COORDENAÇÃO GERAL	19.687.447.000		19.687.447.000	17.781.970.260	1.905.476.740
SECRETARIA DE FAZENDA	115.520.953.000	3.500.000.000	119.020.953.000	117.972.051.099	1.048.901.901
SECRETARIA DE ADMINISTRAÇÃO	18.282.236.000		18.282.236.000	17.506.527.316	775.708.684
SECRETARIA DE DESENVOLVIMENTO SOCIAL	4.420.186.769		4.420.186.769	4.420.185.633	1.136
SECRETARIA DE AGRICULTURA E PECUÁRIA	49.386.801.000		49.386.801.000	47.701.668.645	1.685.132.355
SECRETARIA DE OBRAS PÚBLICAS	896.126.616.000		896.126.616.000	881.141.833.165	14.984.782.835
SECRETARIA DE JUSTIÇA	30.114.594.000		30.114.594.000	30.096.007.404	18.586.596
SECRETARIA DE SEGURANÇA PÚBLICA	40.331.318.000		40.331.318.000	31.806.287.989	8.525.030.011
DEPARTAMENTO ESTADUAL DE TRÂNSITO	6.319.652.000		6.319.652.000	6.055.337.051	264.314.949
DIRETORIA GERAL DE POLÍCIA CIVIL	34.234.529.000		34.234.529.000	34.033.607.998	200.921.002
POLÍCIA MILITAR DE MATO GROSSO DO SUL	66.564.181.000		66.564.181.000	63.328.716.113	3.235.464.887
SECRETARIA DE EDUCAÇÃO	324.874.648.000		324.874.648.000	311.770.644.937	13.104.003.063
SECRETARIA DE SAÚDE	48.600.206.000		48.600.206.000	40.540.024.521	8.060.181.479
PROCURADORIA GERAL DO ESTADO	2.053.853.000		2.053.853.000	1.992.810.761	61.042.239
PROCURADORIA GERAL DA JUSTIÇA	13.265.369.000		13.265.369.000	13.232.926.100	32.442.900
SECRETARIA DE INDÚSTRIA E COMÉRCIO	10.729.412.000		10.729.412.000	7.745.480.799	2.983.931.201
SECRETARIA ESPECIAL DO MEIO AMBIENTE	5.671.613.000		5.671.613.000	5.443.942.822	227.670.178
EGE - RECURSOS SOB A SUPERVISÃO DA SEPLAN	30.400.575.000		30.400.575.000	21.434.176.374	8.966.398.626
EGE - RECURSOS SOB A SUPERVISÃO DA SEF	678.493.117.000		678.493.117.000	659.968.163.840	18.524.953.160
EGE - RECURSOS SOB A SUPERVISÃO DA SAD	24.434.046.000		24.434.046.000	24.431.690.495	2.355.505
SECRETARIA DO TRABALHO		4.108.663.000	4.108.663.000	2.784.624.306	1.324.038.694
SECRETARIA DE DESENVOLVIMENTO E DESPORTO		8.004.852.231	8.004.852.231	6.806.799.985	1.198.052.246
RESERVA DE CONTINGÊNCIA	125.847.000		125.847.000		125.847.000
TOTAL GERAL	**2.585.712.461.769**	**17.484.188.231**	**2.603.196.650.000**	**2.509.109.653.649**	**94.086.996.351**

JOÃO CANCIO ALVES MARQUES
Agente Administrativo

ROBERTO FAUSTINO NEY
DIRETOR DE CONTROLE INTERNO

ESTADO DE MATO GROSSO DO SUL
SECRETARIA DA FAZENDA
INSPETORIA GERAL DE FINANÇAS

COMPARATIVO DA DESPESA AUTORIZADA COM A REALIZADA

ANEXO 11
(QUADRO B)

CLASSIFICAÇÃO ORÇAMENTÁRIA				AUTORIZADA - Cr$						
U.O.	PROGRAMA	ELEMENTO	FONTE	CRÉDITOS ORÇAMENTÁRIAS E SUPLEMENTARES	CRÉDITOS ESPECIAIS E EXTRAORDINÁRIOS	C/R	PROVISÃO CONCEDIDA / RECEBIDA	TOTAL	REALIZADA - Cr$	DIFERENÇAS - Cr$
				0100 - ASSEMBLÉIA LEGISLATIVA						
				0101 - Assembléia Legislativa						
0101	01010012.001	3111.00	00	32.200.000.000				32.200.000.000	32.200.000.000	
0101	01010012.001	3113.00	00	1.006.518.000				1.006.518.000	716.518.000	290.000.000
0101	01010012.001	3120.00	00	1.680.000.000				1.680.000.000	1.680.000.000	
0101	01010012.001	3131.00	00	1.500.000.000				1.500.000.000	1.500.000.000	
0101	01010012.001	3132.00	00	11.161.000.000				11.161.000.000	11.161.000.000	
0101	01010012.001	3192.00	00	326.771.000				326.771.000	312.394.000	14.377.000
0101	01010012.001	3214.00	00	1.000				1.000		1.000
0101	01010012.001	3231.00	00	480.000.000				480.000.000	480.000.000	
0101	01010012.001	3253.00	00	70.000.000				70.000.000	60.000.000	10 000.000
0101	01010012.001	4120.00	00	255.000.000				255.000.000	255.000.000	
0101	01010012.001	4192.00	00	1.000				1.000		1.000
		SOMA		48.679.291.000				48 679.291.000	48.364.912 000	314.379.000
		TOTAL		**48.679.291.000**				**48.679.291.000**	**48.364.912.000**	**314 379.000**
				0200 - TRIBUNAL DE CONTAS						
				0201 - Tribunal de Contas						
0201	01020022.002	3111.00	00	17.703.000.000				17.703.000.000	17.702.534.607	465.393
0201	01020022.002	3113.00	00	712 000.000				712.000.000	712.000.000	

ESTADO DE MATO GROSSO DO SUL
SECRETARIA DA FAZENDA
INSPETORIA GERAL DE FINANÇAS

COMPARATIVO DA DESPESA AUTORIZADA COM A REALIZADA

ANEXO 11
(QUADRO B)

CLASSIFICAÇÃO ORÇAMENTÁRIA				AUTORIZADA - Cr$						
U.O.	PROGRAMA	ELEMENTO	FONTE	CRÉDITOS ORÇAMENTÁRIAS E SUPLEMENTARES	CRÉDITOS ESPECIAIS E EXTRAORDINÁRIOS	C/R	PROVISÃO CONCEDIDA / RECEBIDA	TOTAL	REALIZADA - Cr$	DIFERENÇAS - Cr$
0201	01020022.002	3120.00	00	1.720.000.000				1.720.000.000	1.095.490.686	624.509.314
0201	01020022.002	3131.00	00	760.000.000				760.000.000	760.000.000	
0201	01020022.002	3132.00	00	4.300.000.000				4.300.000.000	4.247.093.386	52.906.614
0201	01020022.002	3192.00	00	519.905.000				519.905.000		519.905.000
0201	01020022.002	3251.00	00	525.000.000				525.000.000	488.009.156	36.990.844
0201	01020022.002	3253.00	00	34.100.000				34.100.000	34.100.000	
0201	01020022.002	3292.00	00	1.000				1.000		1.000
0201	01020022.002	4120.00	00	730.000.000				730.000.000	605.987.400	124.012.600
0201	01020022.002	4192.00	00	1.000				1.000		1.000
0201	01020022.002	4250.00	00	1.000.000				1.000.000	1.000.000	
		SOMA		27.005.007.000				27.005.007.000	25.646.215.235	1.358.791.765
		TOTAL		27.005.007.000				27.005.007.000	25.646.215.235	1.358.791.765
				0400 - TRIBUNAL DE JUSTIÇA						
				0401 - Tribunal de Justiça						
0401	02040132.003	3111.00	00	30.500.000.000				30.500.000.000	29.669.389.493	830.610.507
0401	02040132.003	3113.00	00	1.658.000.000				1.658.000.000	1.637.550.486	20.449.514
0401	02040132.003	3120.00	00	1.650.000.000				1.650.000.000	1.587.996.382	62.003.618
0401	02040132.003	3131.00	00	120.000.000				120.000.000	118.158.423	1.841.577
0401	02040132.003	3132.00	00	3.740.000.000				3.740.000.000	3.656.545.001	83.454.999
0401	02040132.003	3191.00	00	1.000				1.000		1.000
0401	02040132.003	3192.00	00	15.001.000				15.001.000	14.227.629	773.371
0401	02040132.003	3231.00	00	65.000.000				65.000.000	65.000.000	
0401	02040132.003	3251.00	00	2.890.000.000				2.890.000.000	2.833.351.486	56.648.514

ESTADO DE MATO GROSSO DO SUL
SECRETARIA DA FAZENDA
INSPETORIA GERAL DE FINANÇAS

COMPARATIVO DA DESPESA AUTORIZADA COM A REALIZADA

ANEXO 11
(QUADRO B)

CLASSIFICAÇÃO ORÇAMENTÁRIA				AUTORIZADA - Cr$					REALIZADA - Cr$	DIFERENÇAS - Cr$
U.O.	PROGRAMA	ELEMENTO	FONTE	CRÉDITOS ORÇAMENTÁRIAS E SUPLEMENTARES	CRÉDITOS ESPECIAIS E EXTRAORDINÁRIOS	C/R	PROVISÃO CONCEDIDA / RECEBIDA	TOTAL		
0401	02040132.003	3252.00	00	150.000.000				150.000.000	105.136.336	44.863.664
0401	02040132.003	3253.00	00	140.000.000				140.000.000	121.242.486	18.757.514
0401	02040132.003	3255.00	00	1.000				1.000		1.000
0401	02040132.003	4120.00	00	1.191.000.000				1.191.000.000	1.187.246.497	3.753.503
0401	02040132.003	4130.00	00	1.000				1.000		1.000
0401	02040132.003	4191.00	00	1.000				1.000		1.000
0401	02040132.003	4192.00	00	1.000				1.000		1.000
0401	02040132.003	4210.00	00	1.000				1.000		1.000
0401	02040132.003	4250.00	00	19.000.000				19.000.000	18.228.700	771.300
0401	02042172.004	3120.00	00	1.000				1.000		1.000
0401	02042172.004	3131.00	00	5.000.000				5.000.000	2.500.000	2.500.000
0401	02042172.004	3132.00	00	7.000.000				7.000.000	2.669.810	4.330.190
0401	02070251.010	4110.00	00	4.910.000.000				4.910.000.000	4.910.000.000	
		SOMA		47.060.008.000				47.060.008.000	45.929.242.729	1.130.765.271
		TOTAL		**47.060.008.000**				**47.060.008.000**	**45.929.242.729**	**1.130.765.271**
				1100 - GOVERNADORIA DO ESTADO						
				1101 - CASA CIVIL						
1101	03070202.005	3111.00	00	6.060.000.000		C	5.890.000.000	170.000.000	163.246.342	6.753.658
1101	03070202.005	3113.00	00	307.000.000		C	307.000.000			
1101	03070202.005	3120.00	00	440.000.000				440.000.000	415.061.804	24.938.196
1101	03070202.005	3131.00	00	1.000				1.000		1.000
1101	03070202.005	3132.00	00	2.210.725.000				2.210.725.000	2.159.536.602	51.188.398
1101	03070202.005	3192.00	00	4.999.000		C	2.219.231	2.779.769	2.778.336	1.433

ESTADO DE MATO GROSSO DO SUL
SECRETARIA DA FAZENDA
INSPETORIA GERAL DE FINANÇAS

COMPARATIVO DA DESPESA AUTORIZADA COM A REALIZADA

ANEXO 11
(QUADRO B)

CLASSIFICAÇÃO ORÇAMENTÁRIA				AUTORIZADA - Cr$					REALIZADA - Cr$	DIFERENÇAS - Cr$
U.O.	PROGRAMA	ELEMENTO	FONTE	CRÉDITOS ORÇAMENTÁRIAS E SUPLEMENTARES	CRÉDITOS ESPECIAIS E EXTRAORDINÁRIOS	C/R	PROVISÃO CONCEDIDA / RECEBIDA	TOTAL		
1101	03070202.005	3214.00	00	2.100.000.000				2.100.000.000	1.720.000.000	380.000.000
1101	03070202.005	3214.00	12	112.500.000				112.500.000	112.500.000	
1101	03070202.005	3253.00	00	27.500.000		C	27.500.000			
1101	03070202.005	3254.00	00	1.000				1.000		1.000
1101	03070202.005	4110.00	00	1.000				1.000		1.000
1101	03070202.005	4120.00	00	145.000.000				145.000.000	135.873.569	9.126.431
1101	03070202.005	4130.00	00	1.000				1.000		1.000
1101	03070202.005	4130.00	12	3.000.000.000				3.000.000.000	2.999.979.800	20.200
1101	03070202.005	4192.00	00	1.000				1.000		1.000
1101	03070202.005	4313.00	00	200.001.000				200.001.000	200.000.000	1.000
1101	05221361.032	3111.00	00	160.000.000				160.000.000	145.976.925	14.023.075
1101	05221361.032	3113.00	00	1.000				1.000		1.000
1101	05221361.032	3120.00	00	438.000.000				438.000.000	347.653.104	90.346.896
1101	05221361.032	3131.00	00	1.000.000				1.000.000		1.000.000
1101	05221361.032	3132.00	00	2.581.998.000				2.581.998.000	2.522.709.737	59.288.263
1101	05221361.032	3253.00	00	1.000				1.000		1.000
1101	05221361.032	4110.00	00	1.000.000				1.000.000		1.000.000
1101	05221361.032	4120.00	00	1.000.000				1.000.000		1.000.000
1101	05221361.032	4130.00	00	298.000.000				298.000.000	283.108.472	14.891.528
1101	05221361.032	4130.00	13	1.000.000.000				1.000.000.000		1.000.000.000
1101	15814862.006	3231.00	00	162.000.000				162.000.000	158.238.253	3.761.747
		SOMA		19.250.730.000		C	6.226.719.231	13.024.010.769	11.366.662.944	1.657.347.825
1501	15814871.017	4130.00	12			R	60.813.600	60.813.600	60.813.600	
		SOMA				R	60.813.600	60.813.600	60.813.600	
		TOTAL		19.250.730.000		C	6.165.905.631	13.084.824.369	11.427.476.544	1.657.347.825

ESTADO DE MATO GROSSO DO SUL
SECRETARIA DA FAZENDA
INSPETORIA GERAL DE FINANÇAS

COMPARATIVO DA DESPESA AUTORIZADA COM A REALIZADA

ANEXO 11
(QUADRO 8)

CLASSIFICAÇÃO ORÇAMENTÁRIA				AUTORIZADA - Cr$						
U.O.	PROGRAMA	ELEMENTO	FONTE	CRÉDITOS ORÇAMENTÁRIAS E SUPLEMENTARES	CRÉDITOS ESPECIAIS E EXTRAORDINÁRIOS	C/R	PROVISÃO CONCEDIDA / RECEBIDA	TOTAL	REALIZADA - Cr$	DIFERENÇAS - Cr$
				1100 - GOVERNADORIA DO ESTADO						
				1102 - Coordenadoria Geral de Comunicação Social						
1102	03070232.007	3111.00	00	300.000.000				300.000.000	255.443.786	44.556.214
1102	03070232.007	3120.00	00	490.000.000				490.000.000	469.079.420	20.920.580
1102	03070232.007	3131.00	00	50.000.000				50.000.000	37.710.600	12.289.400
1102	03070232.007	3132.00	00	16.989.996.000				16.989.996.000	15.696.665.645	1.293.330.355
1102	03070232.007	3192.00	00	20.001.000				20.001.000	20.000.000	1.000
1102	03070232.007	4110.00	00	1.000				1.000		1.000
1102	03070232.007	4120.00	00	450.000.000				450.000.000	178.602.635	271.397.365
1102	03070232.007	4130.00	00	1.000				1.000		1.000
1102	03070232.007	4192.00	00	1.000				1.000		1.000
		SOMA		18.300.000.000				18.300.000.000	16.657.502.086	1.642.497.914
		TOTAL		**18.300.000.000**				**18.300.000.000**	**16.657.502.086**	**1.642.497.914**
				1100 - GOVERNADORIA DO ESTADO						
				1103 - Casa Militar						
1103	03070202.008	3111.00	00	1.340.000.000		C	1.092.802.402	247.197.598	241.062.879	6.134.719
1103	03070202.008	3113.00	00	37.000.000		C	37.000.000			
1103	03070202.008	3120.00	00	1.120.000.000				1.120.000.000	1.109.987.717	10.012.283
1103	03070202.008	3131.00	00	1.000				1.000		1.000
1103	03070202.008	3132.00	00	535.000.000				535.000.000	527.279.829	7.720.171

ESTADO DE MATO GROSSO DO SUL
SECRETARIA DA FAZENDA
INSPETORIA GERAL DE FINANÇAS

COMPARATIVO DA DESPESA AUTORIZADA COM A REALIZADA

ANEXO II
(QUADRO B)

CLASSIFICAÇÃO ORÇAMENTÁRIA				AUTORIZADA - Cr$					REALIZADA - Cr$	DIFERENÇAS - Cr$
U.O.	PROGRAMA	ELEMENTO	FONTE	CRÉDITOS ORÇAMENTÁRIAS E SUPLEMENTARES	CRÉDITOS ESPECIAIS E EXTRAORDINÁRIOS	C/R	PROVISÃO CONCEDIDA / RECEBIDA	TOTAL		
1103	03070202.008	3192.00	00	109.000		C	107.295	1.705		1.705
1103	03070202.008	3253.00	00	3.000.000		C	3.000.000			
1103	03070202.008	4110.00	00	1.000				1.000		1.000
1103	03070202.008	4120.00	00	1.000				1.000		1.000
1103	03070202.008	4130.00	00	1.000				1.000		1.000
1103	03070202.008	4192.00	00	1.000				1.000		1.000
1103	03070202.009	4130.00	00	1.830.300.000				1.830.300.000	1.651.152.735	179.147.265
		SOMA		4.865.414.000		C	1.132.909.697	3.732.504.303	3.529.483.160	203.021.143
		TOTAL		**4.865.414.000**		C	**1.132.909.697**	**3.732.504.303**	**3.529.483.160**	**203.021.143**
				1100 - GOVERNADORIA DO ESTADO						
				1104 - Auditoria Geral do Estado						
1104	03080322.014	3111.00	00	810.000.000		C	779.500.000	30.500.000	10.090.653	20.409.347
1104	03080322.014	3113.00	00	31.187.000		C	31.187.000			
1104	03080322.014	3120.00	00	21.000.000				21.000.000	20.703.085	296.915
1104	03080322.014	3131.00	00	1.000				1.000		1.000
1104	03080322.014	3132.00	00	36.500.000				36.500.000	34.828.239	1.671.761
1104	03080322.014	3192.00	00	1.000				1.000		1.000
1104	03080322.014	3253.00	00	2.620.000		C	2.620.000			
1104	03080322.014	4110.00	00	1.000				1.000		1.000
1104	03080322.014	4120.00	00	13.500.000				13.500.000	11.593.000	1.907.000
1104	03080322.014	4130.00	00	1.000				1.000		1.000
1104	03080322.014	4192.00	00	1.000				1.000		1.000

ESTADO DE MATO GROSSO DO SUL
SECRETARIA DA FAZENDA
INSPETORIA GERAL DE FINANÇAS

COMPARATIVO DA DESPESA AUTORIZADA COM A REALIZADA

ANEXO II
(QUADRO B)

CLASSIFICAÇÃO ORÇAMENTÁRIA				AUTORIZADA - Cr$					REALIZADA - Cr$	DIFERENÇAS - Cr$
U.O.	PROGRAMA	ELEMENTO	FONTE	CRÉDITOS ORÇAMENTÁRIAS E SUPLEMENTARES	CRÉDITOS ESPECIAIS E EXTRAORDINÁRIOS	C/R	PROVISÃO CONCEDIDA / RECEBIDA	TOTAL		
		SOMA		914.812.000		C	813.307.000	101.505.000	77.214.977	24.290.023
		TOTAL		914.812.000		C	813.307.000	101.505.000	77.214.977	24.290.023
				1100 - GOVERNADORIA DO ESTADO						
				1105 - Coordenadoria Geral de Apoio ao FASUL						
1105	15810212.040	3111.00	00		50.000.000			50.000.000	46.806.749	3.193.251
1105	15810212.040	3113.00	00		1.000			1.000		1.000
1105	15810212.040	3120.00	00		100.000.000			100.000.000	64.309.587	35.690.413
1105	15810212.040	3131.00	00		45.000.000			45.000.000	26.385.404	18.614.596
1105	15810212.040	3132.00	00		70.000.000			70.000.000	62.826.944	7.173.056
1105	15810212.040	3223.00	12		157.365.000			157.365.000	127.340.912	30.024.088
1105	15810212.040	3231.00	00		1.000			1.000		1.000
1105	15810212.040	3233.00	12		696.838.000			696.838.000	685.942.271	10.895.729
1105	15810212.040	3253.00	00		1.000			1.000		1.000
1105	15810212.040	4110.00	00		1.000			1.000		1.000
1105	15810212.040	4120.00	00		1.000			1.000		1.000
1105	15810212.040	4130.00	12		497.993.000	C	18.917.284	479.075.716	172.880.726	306.194.990
1105	15810212.040	4323.00	12		57.539.000			57.539.000	51.517.100	6.021.900
1105	15810212.040	4332.00	12		195.933.000			195.933.000	113.080.000	82.853.000
		SOMA			1.870.673.000	C	18.917.284	1.851.755.716	1.351.089.693	500.666.023
		TOTAL			1.870.673.000	C	18.917.284	1.851.755.716	1.351.089.693	500.666.023

ESTADO DE MATO GROSSO DO SUL
SECRETARIA DA FAZENDA
INSPETORIA GERAL DE FINANÇAS

COMPARATIVO DA DESPESA AUTORIZADA COM A REALIZADA

ANEXO 11
(QUADRO 8)

CLASSIFICAÇÃO ORÇAMENTÁRIA				AUTORIZADA - Cr$					REALIZADA-Cr$	DIFERENÇAS-Cr$
U.O.	PROGRAMA	ELEMENTO	FONTE	CRÉDITOS ORÇAMENTÁRIAS E SUPLEMENTARES	CRÉDITOS ESPECIAIS E EXTRAORDINÁRIOS	C/R	PROVISÃO CONCEDIDA / RECEBIDA	TOTAL		
				1200 - SECRETARIA DE PLANEJAMENTO E COORDENAÇÃO GERAL						
				1201 - Gabinete do Secretário						
1201	03090212.010	3111.00	00	2.122.288.000		C	1.823.288.000	299.000.000	158.040.947	140.959.053
1201	03090212.010	3113.00	00	81.266.000		C	81.266.000			
1201	03090212.010	3120.00	00	242.000.000				242.000.000	149.755.306	92.244.694
1201	03090212.010	3131.00	00	10.000.000				10.000.000	3.500.600	6.499.400
1201	03090212.010	3132.00	00	728.000.000				728.000.000	617.983.439	110.016.561
1201	03090212.010	3192.00	00	272.000		C	270.418	1.582		1.582
1201	03090212.010	3212.00	00	1.000				1.000		1.000
1201	03090212.010	3253.00	00	4.996.000		C	4.996.000			
1201	03090212.010	4110.00	00	1.000				1.000		1.000
1201	03090212.010	4120.00	00	100.000.000				100.000.000	96.455.080	3.544.920
1201	03090212.010	4130.00	00	1.000				1.000		1.000
1201	03090212.010	4130.00	11	630.000.000				630.000.000	575.387.232	54.612.768
1201	03090212.010	4130.00	12	200.000.000				200.000.000	200.000.000	
1201	03090212.010	4140.00	00	1.000				1.000		1.000
1201	03090212.010	4192.00	00	1.000				1.000		1.000
1201	03090242.011	3120.00	00	1.000				1.000		1.000
1201	03090242.011	3132.00	00	2.123.000.000				2.123.000.000	2.123.000.000	
1201	03090242.011	4120.00	00	1.000				1.000		1.000
1201	03090401.011	3120.00	00	25.000.000				25.000.000		25.000.000
1201	03090401.011	4130.00	12	170.000.000				170.000.000	156.662.622	13.337.378
1201	03090451.031	3120.00	00	1.000				1.000		1.000
1201	03090451.031	3132.00	00	2.450.000				2.450.000	2.450.000	
1201	03092172.004	3120.00	00	1.250.000				1.250.000	1.250.000	
1201	03092172.004	3131.00	00	36.250.000				36.250.000	2.200.000	34.050.000
1201	03092172.004	3132.00	00	50.000.000				50.000.000	15.700.000	34.300.000
1201	03092172.004	4130.00	12	70.000.000				70.000.000	55.011.596	14.988.404

ESTADO DE MATO GROSSO DO SUL
SECRETARIA DA FAZENDA
INSPETORIA GERAL DE FINANÇAS

COMPARATIVO DA DESPESA AUTORIZADA COM A REALIZADA

ANEXO II
(QUADRO B)

CLASSIFICAÇÃO ORÇAMENTÁRIA				AUTORIZADA - Cr$					REALIZADA - Cr$	DIFERENÇAS - Cr$
U.O.	PROGRAMA	ELEMENTO	FONTE	CRÉDITOS ORÇAMENTÁRIAS E SUPLEMENTARES	CRÉDITOS ESPECIAIS E EXTRAORDINÁRIOS	C/R	PROVISÃO CONCEDIDA / RECEBIDA	TOTAL		
		SOMA		6.596.780.000		C	1.909.820.418	4.686.959.582	4.157.396.822	529.562.760
1210	03070242.803	3211.00	00	1.910.550.000				1.910.550.000	1.508.965.226	401.584.774
1210	03070242.803	4311.00	00	80.000.000				80.000.000	20.779.640	59.220.360
1210	03090212.801	3211.00	00	9.106.267.000				9.106.267.000	8.517.468.561	588.798.439
1210	03090212.801	4311.00	00	330.850.000				330.850.000	93.977.760	236.872.240
1210	03100452.802	3211.00	00	1.663.000.000				1.663.000.000	1.573.561.833	89.438.167
		SOMA		13.090.667.000				13.090.667.000	11.714.753.020	1.375.913.980
		TOTAL		19.687.447.000		C	1.909.820.418	17.777.626.582	15.872.149.842	1.905.476.740
				1300 - SECRETARIA DE FAZENDA						
				1301 - Gabinete do Secretário						
1301	03070242.011	3120.00	00	120.000.000				120.000.000	100.577.961	19.422.039
1301	03070242.011	3132.00	00	570.000.000				570.000.000	431.949.035	138.050.965
1301	03070242.011	3132.00	01	1.280.000.000				1.280.000.000	1.273.000.000	7.000.000
1301	03070242.011	4120.00	00	5.000.000				5.000.000	1.765.040	3.234.960
1301	03070251.010	4110.00	01	2.000				2.000		2.000
1301	03080211.002	4130.00	00	1.000.001.000				1.000.001.000	1.000.000.000	1.000
1301	03080211.012	3214.00	00	3.500.000.000				3.500.000.000	3.500.000.000	
1301	03080211.012	4313.00	00	35.532.943.000				35.532.943.000	35.532.943.000	
1301	03080212.010	3111.00	00	10.880.000.000		C	7.584.889.442	3.295.110.558	3.099.589.015	195.521.543
1301	03080212.010	3111.00	01	51.800.000.000		C	51.800.000.000			
1301	03080212.010	3113.00	00	2.902.000.000		C	2.902.000.000			
1301	03080212.010	3120.00	00	2.246.000.000				2.246.000.000	2.011.143.840	234.856.160

ESTADO DE MATO GROSSO DO SUL
SECRETARIA DA FAZENDA
INSPETORIA GERAL DE FINANÇAS

COMPARATIVO DA DESPESA AUTORIZADA COM A REALIZADA

ANEXO 11
(QUADRO B)

CLASSIFICAÇÃO ORÇAMENTÁRIA				AUTORIZADA - Cr$					REALIZADA - Cr$	DIFERENÇAS - Cr$
U.O.	PROGRAMA	ELEMENTO	FONTE	CRÉDITOS ORÇAMENTÁRIAS E SUPLEMENTARES	CRÉDITOS ESPECIAIS E EXTRAORDINÁRIOS	C/R	PROVISÃO CONCEDIDA / RECEBIDA	TOTAL		
1301	03080212.010	3120.00	01	320.000.000				320.000.000	265.799.020	54.200.980
1301	03080212.010	3131.00	00	40.001.000				40.001.000	25.375.000	14.626.000
1301	03080212.010	3132.00	00	3.225.000.000				3.225.000.000	2.979.834.109	245.165.891
1301	03080212.010	3192.00	00	1.055.001.000		C	964.966.830	90.034.170	60.526.419	29.507.751
1301	03080212.010	3253.00	00	126.000.000		C	126.000.000			
1301	03080212.010	4120.00	00	20.000.000				20.000.000	19.807.560	192.440
1301	03080212.010	4120.00	01	20.000.000				20.000.000	16.093.430	3.906.570
1301	03080212.010	4130.00	00	1.000				1.000		1.000
1301	03080212.010	4192.00	00	1.000				1.000		1.000
1301	03080301.006	3111.00	00	50.000.000				50.000.000		50.000.000
1301	03080301.006	3120.00	00	178.000.000				178.000.000	126.608.074	51.391.926
1301	03080301.006	3131.00	00	1.000.000				1.000.000		1.000.000
1301	03080301.006	3132.00	00	650.000.000				650.000.000	649.184.324	815.676
1301	03080351.003	4260.00	00	1.000				1.000		1.000
1301	03080351.004	4260.00	00	1.000				1.000		1.000
1301	03080351.005	4260.00	00	1.000				1.000		1.000
1301	03070211.827	3212.00	00		1.000			1.000		1.000
1301	03070211.827	4260.00	00		3.499.999.000			3.499.999.000	3.499.999.000	
		SOMA		115.520.953.000	3.500.000.000	C	63.377.856.272	55.643.096.728	54.594.194.827	1.048.901.901

ESTADO DE MATO GROSSO DO SUL
SECRETARIA DA FAZENDA
INSPETORIA GERAL DE FINANÇAS

COMPARATIVO DA DESPESA AUTORIZADA COM A REALIZADA

ANEXO 11
(QUADRO B)

CLASSIFICAÇÃO ORÇAMENTÁRIA				AUTORIZADA - Cr$					REALIZADA-Cr$	DIFERENÇAS-Cr$
U.O.	PROGRAMA	ELEMENTO	FONTE	CRÉDITOS ORÇAMENTÁRIAS E SUPLEMENTARES	CRÉDITOS ESPECIAIS E EXTRAORDINÁRIOS	C/R	PROVISÃO CONCEDIDA / RECEBIDA	TOTAL		
		TOTAL		115.520.953.000	3.500.000.000	C	63.377.856.272	55.643.096.728	54.594.194.827	1.048.901.901
				1400 - SECRETARIA DE ADMINISTRAÇÃO						
				1401 - Gabinete do Secretário						
1401	03070211.008	3111.00	00	15.000.000				15.000.000	4.583.352	10.416.648
1401	03070211.008	3120.00	00	8.000.000				8.000.000	1.978.326	6.021.674
1401	03070211.008	3131.00	00	15.000.000				15.000.000		15.000.000
1401	03070211.008	3132.00	00	350.000.000				350.000.000	339.737.654	10.262.346
1401	03070212.010	3111.00	00	4.190.000.000				4.190.000.000	4.179.153.221	10.846.779
1401	03070212.010	3111.00	01	1.720.000.000				1.720.000.000	1.720.000.000	
1401	03070212.010	3113.00	00	335.000.000				335.000.000	335.000.000	
1401	03070212.010	3120.00	00	220.000.000				220.000.000	191.245.357	28.754.643
1401	03070212.010	3131.00	00	40.000.000				40.000.000	34.955.654	5.044.346
1401	03070212.010	3132.00	00	540.000.000				540.000.000	465.540.256	74.459.744
1401	03070212.010	3192.00	00	113.566.000				113.566.000	87.705.515	25.860.485
1401	03070212.010	3221.00	00	500.000				500.000		500.000
1401	03070212.010	3253.00	00	34.000.000				34.000.000	34.000.000	
1401	03070212.010	4120.00	00	80.000.000				80.000.000	79.681.912	318.088
1401	03070212.010	4130.00	00	1.000				1.000		1.000
1401	03070212.010	4192.00	00	124.667.000		C	104.747.570	19.919.430	19.918.030	1.400
1401	03070212.012	3120.00	00	390.000.000				390.000.000	219.246.591	170.753.409
1401	03070212.012	3120.00	01	2.780.000.000				2.780.000.000	2.596.653.817	183.346.183
1401	03070212.012	3132.00	00	40.500.000				40.500.000	39.862.762	637.238
1401	03070212.012	4120.00	00	815.000.000				815.000.000	783.317.589	31.682.411

ESTADO DE MATO GROSSO DO SUL
SECRETARIA DA FAZENDA
INSPETORIA GERAL DE FINANÇAS

COMPARATIVO DA DESPESA AUTORIZADA COM A REALIZADA

ANEXO II
(QUADRO B)

CLASSIFICAÇÃO ORÇAMENTÁRIA				AUTORIZADA - Cr$					REALIZADA - Cr$	DIFERENÇAS - Cr$
U.O.	PROGRAMA	ELEMENTO	FONTE	CRÉDITOS ORÇAMENTÁRIAS E SUPLEMENTARES	CRÉDITOS ESPECIAIS E EXTRAORDINÁRIOS	C/R	PROVISÃO CONCEDIDA / RECEBIDA	TOTAL		
1401	03070242.011	3132.00	00	2.845.000.000				2.845.000.000	2.845.000.000	
1401	03070432.020	3111.00	00	6.000.000				6.000.000		6.000.000
1401	03070432.020	3120.00	00	5.000.000				5.000.000		5.000.000
1401	03070432.020	3132.00	00	6.000.000				6.000.000		6.000.000
1401	03070432.020	4120.00	00	10.000.000				10.000.000		10.000.000
1401	03072172.004	3111.00	00	10.000.000				10.000.000		10.000.000
1401	03072172.004	3120.00	00	26.000.000				26.000.000	935.960	25.064.040
1401	03072172.004	3131.00	00	46.000.000				46.000.000		46.000.000
1401	03072172.004	3132.00	00	364.000.000				364.000.000	352.808.743	11.191.257
1401	03603282.013	3120.00	00	64.000.000				64.000.000	48.961.893	15.038.107
1401	03603282.013	3132.00	00	2.115.000.000				2.115.000.000	2.114.510.483	489.517
1401	03603282.013	4110.00	00	787.000.000				787.000.000	784.310.152	2.689.848
1401	03603282.013	4120.00	00	50.000.000				50.000.000	33.974.200	16.025.800
1401	03814832.016	3120.00	00	31.000.000				31.000.000	28.571.359	2.428.641
1401	03814832.016	3132.00	00	4.000.000				4.000.000	1.280.000	2.720.000
1401	03814832.016	4120.00	00	22.000.000				22.000.000	18.846.920	3.153.080
		SOMA		18.202.234.000		C	104.747.570	18.097.486.430	17.361.779.746	735.706.684
1410	03070351.801	3212.00	00	40.000.000				40.000.000	40.000.000	
1410	03070351.801	4140.00	00	40.000.000				40.000.000		40.000.000
1410	15824922.805	3211.00	00	1.000				1.000		1.000
1410	15824922.805	4311.00	00	1.000				1.000		1.000
		SOMA		80.002.000				80.002.000	40.000.000	40.002.000
1101	03070202.005	3111.00	00			R	5.890.000.000	5.890.000.000	5.890.000.000	
1101	03070202.005	3113.00	00			R	307.000.000	307.000.000	307.000.000	
1101	03070202.005	3192.00	00			R	2.219.231	2.219.231	2.219.231	
1101	03070202.005	3253.00	00			R	27.500.000	27.500.000	27.500.000	
1103	03070202.008	3111.00	00			R	1.092.802.402	1.092.802.402	1.092.802.402	
1103	03070202.008	3113.00	00			R	37.000.000	37.000.000	37.000.000	
1103	03070202.008	3192.00	00			R	107.295	107.295	107.295	
1103	03070202.008	3253.00	00			R	3.000.000	3.000.000	3.000.000	

ESTADO DE MATO GROSSO DO SUL
SECRETARIA DA FAZENDA
INSPETORIA GERAL DE FINANÇAS

COMPARATIVO DA DESPESA AUTORIZADA COM A REALIZADA

ANEXO II
(QUADRO B)

CLASSIFICAÇÃO ORÇAMENTÁRIA				AUTORIZADA - Cr$					REALIZADA - Cr$	DIFERENÇAS - Cr$
U.O.	PROGRAMA	ELEMENTO	FONTE	CRÉDITOS ORÇAMENTÁRIAS E SUPLEMENTARES	CRÉDITOS ESPECIAIS E EXTRAORDINÁRIOS	C/R	PROVISÃO CONCEDIDA / RECEBIDA	TOTAL		
1104	03080322.014	3111.00	00			R	779.500.000	779.500.000	779.500.000	
1104	03080322.014	3113.00	00			R	31.187.000	31.187.000	31.187.000	
1104	03080322.014	3253.00	00			R	2.620.000	2.620.000	2.620.000	
1201	03090212.010	3111.00	00			R	1.823.288.000	1.823.288.000	1.823.288.000	
1201	03090212.010	3113.00	00			R	81.266.000	81.266.000	81.266.000	
1201	03090212.010	3192.00	00			R	270.418	270.418	270.418	
1201	03090212.010	3253.00	00			R	4.996.000	4.996.000	4.996.000	
1301	03080212.010	3111.00	00			R	7.584.889.442	7.584.889.442	7.584.889.442	
1301	03080212.010	3111.00	01			R	51.800.000.000	51.800.000.000	51.800.000.000	
1301	03080212.010	3113.00	00			R	2.902.000.000	2.902.000.000	2.902.000.000	
1301	03080212.010	3192.00	00			R	964.966.830	964.966.830	964.966.830	
1301	03080212.010	3253.00	00			R	126.000.000	126.000.000	126.000.000	
1501	03070212.010	3111.00	00			R	830.199.435	830.199.435	830.199.435	
1501	03070212.010	3113.00	00			R	54.724.176	54.724.176	54.724.176	
1501	03070212.010	3192.00	00			R	146.827	146.827	146.827	
1501	03070212.010	3253.00	00			R	5.483.950	5.483.950	5.483.950	
1601	04070212.010	3111.00	00			R	2.429.752.000	2.429.752.000	2.429.752.000	
1601	04070212.010	3113.00	00			R	118.451.000	118.451.000	118.451.000	
1601	04070212.010	3192.00	00			R	141.816	141.816	141.816	
1601	04070212.010	3253.00	00			R	16.000.000	16.000.000	16.000.000	
1701	03070212.010	3111.00	00			R	763.000.000	763.000.000	763.000.000	
1701	03070212.010	3113.00	00			R	30.000.000	30.000.000	30.000.000	
1701	03070212.010	3253.00	00			R	1.240.000	1.240.000	1.240.000	
1801	02040212.010	3111.00	00			R	3.949.000.000	3.949.000.000	3.949.000.000	
1801	02040212.010	3113.00	00			R	196.000.000	196.000.000	196.000.000	
1801	02040212.010	3192.00	00			R	6.357.487	6.357.487	6.357.487	
1801	02040212.010	3253.00	00			R	8.800.000	8.800.000	8.800.000	
1901	06300202.010	3111.00	00			R	4.556.500.000	4.556.500.000	4.556.500.000	
1901	06300202.010	3113.00	00			R	242.000.000	242.000.000	242.000.000	
1901	06300202.010	3192.00	00			R	23.546.315	23.546.315	23.546.315	
1901	06300202.010	3253.00	00			R	20.000.000	20.000.000	20.000.000	
1902	06915732.021	3111.00	00			R	4.078.000.000	4.078.000.000	4.078.000.000	

ESTADO DE MATO GROSSO DO SUL
SECRETARIA DA FAZENDA
INSPETORIA GERAL DE FINANÇAS

COMPARATIVO DA DESPESA AUTORIZADA COM A REALIZADA

ANEXO 11
(QUADRO B)

CLASSIFICAÇÃO ORÇAMENTÁRIA				AUTORIZADA - Cr$					REALIZADA - Cr$	DIFERENÇAS - Cr$
U.O.	PROGRAMA	ELEMENTO	FONTE	CRÉDITOS ORÇAMENTÁRIAS E SUPLEMENTARES	CRÉDITOS ESPECIAIS E EXTRAORDINÁRIOS	C/R	PROVISÃO CONCEDIDA / RECEBIDA	TOTAL		
1902	06915732.021	3113.00	00			R	249.000.000	249.000.000	249.000.000	
1902	06915732.021	3192.00	00			R	3.411.672	3.411.672	3.411.672	
1902	06915732.021	3253.00	00			R	34.000.000	34.000.000	34.000.000	
1903	06301742.022	3111.00	00			R	21.191.000.000	21.191.000.000	21.191.000.000	
1903	06301742.022	3111.00	01			R	5.227.288.941	5.227.288.941	5.227.288.941	
1903	06301742.022	3113.00	00			R	1.428.000.000	1.428.000.000	1.428.000.000	
1903	06301742.022	3192.00	00			R	498.524.297	498.524.297	498.524.297	
1903	06301742.022	3253.00	00			R	111.000.000	111.000.000	111.000.000	
1904	06301772.023	3111.00	00			R	1.609.164.000	1.609.164.000	1.609.164.000	
1904	06301772.023	3113.00	00			R	102.910.000	102.910.000	102.910.000	
1904	06301772.023	3192.00	00			R	1.161.270	1.161.270	1.161.270	
1904	06301772.023	3253.00	00			R	20.733.000	20.733.000	20.733.000	
2001	08070212.010	3111.00	00			R	215.400.000.000	215.400.000.000	215.400.000.000	
2001	08070212.010	3113.00	00			R	12.287.000.000	12.287.000.000	12.287.000.000	
2001	08070212.010	3192.00	00			R	139.054.580	139.054.580	139.054.580	
2001	08070212.010	3253.00	00			R	1.070.000.000	1.070.000.000	1.070.000.000	
2001	08421881.018	4130.00	12			R	36.180.000	36.180.000	36.180.000	
2001	08421882.024	4130.00	12			R	6.000.000	6.000.000	6.000.000	
2001	08452132.026	3111.00	08			R	13.700.000	13.700.000	13.700.000	
2101	13750212.010	3111.00	00			R	19.520.454.000	19.520.454.000	19.520.454.000	
2101	13750212.010	3113.00	00			R	1.222.000.000	1.222.000.000	1.222.000.000	
2101	13750212.010	3192.00	00			R	8.875.758	8.875.758	8.875.758	
2101	13750212.010	3253.00	00			R	159.000.000	159.000.000	159.000.000	
2201	02040142.028	3111.00	00			R	1.518.000.000	1.518.000.000	1.518.000.000	
2201	02040142.028	3113.00	00			R	57.300.000	57.300.000	57.300.000	
2201	02040142.028	3192.00	00			R	214.708	214.708	214.708	
2201	02040142.028	3253.00	00			R	4.000.000	4.000.000	4.000.000	
2301	02040142.029	3111.00	00			R	12.017.000.000	12.017.000.000	12.017.000.000	
2301	02040142.029	3113.00	00			R	600.000.000	600.000.000	600.000.000	
2301	02040142.029	3192.00	00			R	200.781.000	200.781.000	200.781.000	
2301	02040142.029	3253.00	00			R	30.500.000	30.500.000	30.500.000	
2401	11070212.010	3111.00	00			R	574.201.231	574.201.231	574.201.231	

ESTADO DE MATO GROSSO DO SUL
SECRETARIA DA FAZENDA
INSPETORIA GERAL DE FINANÇAS

COMPARATIVO DA DESPESA AUTORIZADA COM A REALIZADA

ANEXO 11
(QUADRO B)

CLASSIFICAÇÃO ORÇAMENTARIA				AUTORIZADA - Cr$					REALIZADA-Cr$	DIFERENÇAS-Cr$
U.O.	PROGRAMA	ELEMENTO	FONTE	CRÉDITOS ORÇAMENTÁRIAS E SUPLEMENTARES	CRÉDITOS ESPECIAIS E EXTRAORDINÁRIOS	C/R	PROVISÃO CONCEDIDA / RECEBIDA	TOTAL		
2401	11070212.010	3113.00	00			R	25.000.000	25.000.000	25.000.000	
2401	11070212.010	3253.00	00			R	2.000.000	2.000.000	2.000.000	
2501	04170212.010	3111.00	00			R	199.600.000	199.600.000	199.600.000	
2501	04170212.010	3113.00	00			R	6.719.000	6.719.000	6.719.000	
2501	04170212.010	3253.00	00			R	586.000	586.000	586.000	
2701	14800212.041	3111.00	00			R	1.427.000.000	1.427.000.000	1.427.000.000	
2701	14800212.041	3113.00	00			R	75.000.000	75.000.000	75.000.000	
2701	14800212.041	3253.00	00			R	5.200.000	5.200.000	5.200.000	
2801	08460212.042	3111.00	00			R	2.283.300.000	2.283.300.000	2.283.300.000	
2801	08460212.042	3113.00	00			R	127.000.000	127.000.000	127.000.000	
2801	08460212.042	3192.00	00			R	4.352.000	4.352.000	4.352.000	
2801	08460212.042	3253.00	00			R	10.081.000	10.081.000	10.081.000	
		SOMA				R	390.296.248.081	390.296.248.081	390.296.248.081	
		TOTAL		18.282.236.000		R	390.191.500.511	408.473.736.511	407.698.027.827	775.708.684
				1500 - SECRETARIA DE DESENVOLVIMENTO SOCIAL						
				1501 - Gabinete do Secretário						
1501	03070202.015	3120.00	00	3.605.540				3.605.540	3.605.540	
1501	03070202.015	3132.00	00	11.278.750				11.278.750	11.278.750	
1501	03070202.015	3223.00	00	1.236.000				1.236.000	1.236.000	
1501	03070212.010	3111.00	00	872.261.582		C	830.199.435	42.062.147	42.062.147	
1501	03070212.010	3113.00	00	54.724.176		C	54.724.176			
1501	03070212.010	3120.00	00	54.550.724				54.550.724	54.550.724	

ESTADO DE MATO GROSSO DO SUL
SECRETARIA DA FAZENDA
INSPETORIA GERAL DE FINANÇAS

COMPARATIVO DA DESPESA AUTORIZADA COM A REALIZADA

ANEXO 11
(QUADRO 8)

CLASSIFICAÇÃO ORÇAMENTÁRIA				AUTORIZADA - Cr$					REALIZADA-Cr$	DIFERENÇAS-Cr$
U.O.	PROGRAMA	ELEMENTO	FONTE	CRÉDITOS ORÇAMENTÁRIAS E SUPLEMENTARES	CRÉDITOS ESPECIAIS E EXTRAORDINÁRIOS	C/R	PROVISÃO CONCEDIDA / RECEBIDA	TOTAL		
1501	03070212.010	3131.00	00	1.200.756				1.200.756	1.200.756	
1501	03070212.010	3132.00	00	207.845.235				207.845.235	207.845.235	
1501	03070212.010	3192.00	00	13.270.380		C	146.827	13.123.553	13.123.553	
1501	03070212.010	3253.00	00	5.483.950		C	5.483.950			
1501	03070212.020	4110.00	00	1.000.000.000		C	1.000.000.000			
1501	03070212.010	4120.00	00	1.010.700				1.010.700	1.010.700	
1501	08462241.013	3120.00	00	13.966.740				13.966.740	13.966.740	
1501	08462241.013	3131.00	00	3.791.480				3.791.480	3.791.480	
1501	08462241.013	3132.00	00	6.953.360				6.953.360	6.953.360	
1501	08462241.013	3223.00	00	2.000.000				2.000.000	2.000.000	
1501	08462241.013	3233.00	00	29.999.999				29.999.999	29.999.999	
1501	08462241.013	4130.00	12	2.000.000				2.000.000	2.000.000	
1501	14804781.016	3120.00	00	2.277.728				2.277.728	2.277.728	
1501	14804781.016	3131.00	00	8.987.000				8.987.000	8.987.000	
1501	14804781.016	3132.00	00	11.992.915				11.992.915	11.992.915	
1501	14804781.016	3233.00	00	10.930.000				10.930.000	10.930.000	
1501	14804781.016	4130.00	12	121.150.880				121.150.880	121.150.880	
1501	15814871.017	3120.00	00	19.149.237				19.149.237	19.149.237	
1501	15814871.017	3131.00	00	8.639.748				8.639.748	8.639.549	199
1501	15814871.017	3132.00	00	5.693.000				5.693.000	5.692.276	724
1501	15814871.017	3223.00	12	75.475.200				75.475.200	75.475.200	
1501	15814871.017	3233.00	00	15.500.000				15.500.000	15.500.000	
1501	15814871.017	3233.00	12	452.743.910				452.743.910	452.743.910	
1501	15814871.017	4120.00	00	160.000				160.000	160.000	
1501	15814871.017	4130.00	12	142.007.633		C	64.445.750	77.561.883	77.561.883	
1501	15814871.017	4323.00	12	10.600.000				10.600.000	10.600.000	
1501	15814871.017	4332.00	12	115.647.377				115.647.377	115.647.164	213
		SOMA		3.286.134.000		C	1.955.000.138	1.331.133.862	1.331.132.726	1.136
1510	08480211.802	3211.00	00	331.000.000				331.000.000	331.000.000	
1510	08480211.802	4311.00	00	87.500.000				87.500.000	87.500.000	
1510	08480212.806	3211.00	00	651.552.769				651.552.769	651.552.769	

ESTADO DE MATO GROSSO DO SUL
SECRETARIA DA FAZENDA
INSPETORIA GERAL DE FINANÇAS

COMPARATIVO DA DESPESA AUTORIZADA COM A REALIZADA

ANEXO 11
(QUADRO B)

CLASSIFICAÇÃO ORÇAMENTÁRIA				AUTORIZADA - Cr$					REALIZADA-Cr$	DIFERENÇAS-Cr$
U.O.	PROGRAMA	ELEMENTO	FONTE	CRÉDITOS ORÇAMENTÁRIAS E SUPLEMENTARES	CRÉDITOS ESPECIAIS E EXTRAORDINÁRIOS	C/R	PROVISÃO CONCEDIDA / RECEBIDA	TOTAL		
1510	08480212.806	4311.00	00	64.000.000				64.000.000	64.000.000	
		SOMA		1.134.052.769				1.134.052.769	1.134.052.769	
		TOTAL		4.420.186.769		C	1.955.000.138	2.465.186.631	2.465.185.495	1.136.
				1600 - SECRETARIA DE AGRICULTURA E PECUÁRIA						
				1601 - Gabinete do Secretário						
1601	04070212.010	3111.00	00	2.584.752.000		C	2.429.752.000	155.000.000	125.614.991	29.385.009
1601	04070212.010	3113.00	00	118.451.000		C	118.451.000			
1601	04070212.010	3120.00	00	35.000.000				35.000.000	28.758.083	6.241.917
1601	04070212.010	3131.00	00	1.000				1.000		1.000
1601	04070212.010	3132.00	00	350.000.000				350.000.000	318.796.989	31.203.011
1601	04070212.010	3192.00	00	143.000		C	141.816	1.184		1.184
1601	04070213.010	3253.00	00	16.000.000		C	16.000.000			
1601	04070212.010	4110.00	00	1.000				1.000		1.000
1601	04070212.010	4120.00	00	49.999.000				49.999.000	49.760.000	239.000
1601	04070212.010	4130.00	12	105.000.000				105.000.000	39.135.820	65.864.180
1601	04070212.010	4192.00	00	1.000				1.000		1.000
		SOMA		3.259.348.000		C	2.564.344.816	695.003.184	562.065.883	132.937.301
1610	04070212.808	3211.00	00	5.620.000.000				5.620.000.000	5.309.045.982	310.954.018
1610	04070212.808	4311.00	00	1.000.000				1.000.000		1.000.000
1610	04130212.807	3211.00	00	1.737.461.000				1.737.461.000	1.655.916.964	81.544.036
1610	04130212.807	4311.00	00	20.000.000				20.000.000	6.000.000	14.000.000

ESTADO DE MATO GROSSO DO SUL
SECRETARIA DA FAZENDA
INSPETORIA GERAL DE FINANÇAS

COMPARATIVO DA DESPESA AUTORIZADA COM A REALIZADA

ANEXO 11
(QUADRO B)

CLASSIFICAÇÃO ORÇAMENTÁRIA				AUTORIZADA - Cr$					REALIZADA-Cr$	DIFERENÇAS-Cr$
U.O.	PROGRAMA	ELEMENTO	FONTE	CRÉDITOS ORÇAMENTÁRIAS E SUPLEMENTARES	CRÉDITOS ESPECIAIS E EXTRAORDINÁRIOS	C/R	PROVISÃO CONCEDIDA / RECEBIDA	TOTAL		
1610	04130661.803	3211.00	00	366.639.000				366.639.000	135.000.000	231.639.000
1610	04130661.803	4311.00	00	40.000.000				40.000.000	40.000.000	
1610	04140212.809	3212.00	00	9.690.000.000				9.690.000.000	8.989.260.000	700.740.000
1610	04140212.809	3212.00	01	5.000.000.000				5.000.000.000	5.000.000.000	
1610	04140351.806	4140.00	00	1.585.000.000				1.585.000.000	1.585.000.000	
1610	04140351.806	4140.00	09	1.850.000.000				1.850.000.000	1.750.000.000	100.000.000
1610	04140351.806	4140.00	10	556.000.000				556.000.000	556.000.000	
1610	04140751.805	3211.00	00	68.000.000				68.000.000	29.700.000	38.300.000
1610	04140751.805	3211.00	10	75.000.000				75.000.000	75.000.000	
1610	04140751.805	4311.00	00	25.000.000				25.000.000	17.382.000	7.618.000
1610	04140751.805	4311.00	10	15.000.000				15.000.000	15.000.000	
1610	04150871.804	3211.00	00	80.000.000				80.000.000	18.600.000	61.400.000
1610	04150871.804	3211.00	10	190.000.000				190.000.000	190.000.000	
1610	04150871.804	4311.00	00	5.000.000				5.000.000		5.000.000
1610	04150871.804	4311.00	10	70.000.000				70.000.000	70.000.000	
1610	04180212.810	3212.00	00	8.233.353.000				8.233.353.000	8.233.353.000	
1610	04180212.810	3212.00	01	5.937.000.000				5.937.000.000	5.937.000.000	
1610	04180212.810	3212.00	10	630.000.000				630.000.000	630.000.000	
1610	04180351.807	3212.00	00	386.000.000				386.000.000	386.000.000	
1610	04180351.807	3212.00	01	2.813.000.000				2.813.000.000	2.813.000.000	
1610	04180351.807	4140.00	00	54.000.000				54.000.000	54.000.000	
1610	04180351.807	4140.00	01	250.000.000				250.000.000	250.000.000	
1610	04180351.807	4140.00	09	400.000.000				400.000.000	400.000.000	
1610	04180351.807	4140.00	10	430.000.000				430.000.000	430.000.000	
		SOMA		46.127.453.000				46.127.453.000	44.575.257.946	1.552.195.054
		TOTAL		49.386.801.000		C	2.564.344.816	46.822.456.184	45.137.323.829	1.685.132.355

ESTADO DE MATO GROSSO DO SUL
SECRETARIA DA FAZENDA
INSPETORIA GERAL DE FINANÇAS

COMPARATIVO DA DESPESA AUTORIZADA COM A REALIZADA

ANEXO II
(QUADRO B)

CLASSIFICAÇÃO ORÇAMENTÁRIA				AUTORIZADA - Cr$					REALIZADA-Cr$	DIFERENÇAS-Cr$
U.O.	PROGRAMA	ELEMENTO	FONTE	CRÉDITOS ORÇAMENTÁRIAS E SUPLEMENTARES	CRÉDITOS ESPECIAIS E EXTRAORDINÁRIOS	C/R	PROVISÃO CONCEDIDA / RECEBIDA	TOTAL		
				1700 - SECRETARIA DE OBRAS PÚBLICAS						
				1701 - Gabinete do Secretário						
1701	03070212.010	3111.00	00	784.780.000		C	763.000.000	21.780.000	15.084.933	6.695.067
1701	03070212.010	3113.00	00	30.000.000		C	30.000.000			
1701	03070212.010	3120.00	00	57.000.000				57.000.000	56.978.142	21.858
1701	03070212.010	3131.00	00	1.000				1.000		1.000
1701	03070212.010	3132.00	00	522.000.000				522.000.000	501.790.163	20.209.837
1701	03070212.010	3192.00	00	1.000				1.000		1.000
1701	03070212.010	3253.00	00	1.240.000		C	1.240.000			
1701	03070212.010	4110.00	00	1.555.702.000				1.555.702.000	1.555.701.344	656
1701	03070212.010	4110.00	13	3.382.200.000				3.382.200.000	2.864.054.000	518.146.000
1701	03070212.010	4120.00	00	19.999.000				19.999.000	17.654.140	2.344.860
1701	03070212.010	4130.00	00	1.000				1.000		1.000
1701	03070212.010	4130.00	11	1.000.000.000				1.000.000.000	1.000.000.000	
1701	03070212.010	4192.00	00	53.000				53.000	52.838	162
		SOMA		7.352.977.000		C	794.240.000	6.558.737.000	6.011.315.560	547.421.440
1401	03070212.010	4192.00	00			R	104.747.570	104.747.570	104.747.570	
1501	03070212.010	4110.00	00			R	1.000.000.000	1.000.000.000	1.000.000.000	
1901	06300202.010	4110.00	00			R	736.381.020	736.381.020	736.381.020	
2001	08070251.001	4110.00	00			R	5.999.042.043	5.999.042.043	5.999.042.043	
2001	08070251.001	4110.00	08			R	141.432.202	141.432.202	141.432.202	
2001	08070251.001	4110.00	13			R	25.442.933.000	25.442.933.000	25.442.933.000	
2001	08421881.018	4130.00	12			R	3.415.287.872	3.415.287.872	3.415.287.872	
2001	08421882.024	4130.00	12			R	12.812.512.986	12.812.512.986	12.812.512.986	
2101	13754282.027	4130.00	12			R	1.000.000.000	1.000.000.000	1.000.000.000	
		SOMA				R	50.652.336.693	50.652.336.693	50.652.336.693	
1710	03070212.811	3211.00	00	5.835.601.000				5.835.601.000	5.792.311.869	43.289.131

ESTADO DE MATO GROSSO DO SUL
SECRETARIA DA FAZENDA
INSPETORIA GERAL DE FINANÇAS

COMPARATIVO DA DESPESA AUTORIZADA COM A REALIZADA

ANEXO 11
(QUADRO 8)

CLASSIFICAÇÃO ORÇAMENTÁRIA				AUTORIZADA - Cr$					REALIZADA-Cr$	DIFERENÇAS-Cr$
U.O.	PROGRAMA	ELEMENTO	FONTE	CRÉDITOS ORÇAMENTÁRIAS E SUPLEMENTARES	CRÉDITOS ESPECIAIS E EXTRAORDINÁRIOS	C/R	PROVISÃO CONCEDIDA / RECEBIDA	TOTAL		
1710	03070212.811	4311.00	00	51.801.000				51.801.000	51.797.247	3.753
1710	03070251.810	4311.00	00	20.778.300.000				20.778.300.000	20.777.919.130	380.870
1710	03070251.810	4311.00	11	2.750.000.000				2.750.000.000	2.750.000.000	
1710	03070251.810	4311.00	13	12.999.000.000				12.999.000.000	12.999.000.000	
1710	09510351.811	4260.00	00	2.291.000.000				2.291.000.000	2.291.000.000	
1710	09510351.811	4260.00	05	17.127.155.000				17.127.155.000	17.127.155.000	
1710	09510351.811	4260.00	09	496.000.000				496.000.000	496.000.000	
1710	09510351.811	4260.00	13	12.000.000.000				12.000.000.000		12.000.000.000
1710	09510352.812	4260.00	00	2.161.000.000				2.161.000.000	2.161.000.000	
1710	09510352.812	4260.00	05	4.347.000.000				4.347.000.000	4.347.000.000	
1710	10570212.813	3212.00	00	1.000				1.000		1.000
1710	10570351.812	4260.00	00	1.000.001.000				1.000.001.000	1.000.001.000	
1710	13760212.814	3212.00	00	1.000				1.000		1.000
1710	13760351.813	4260.00	00	2.700.000.000				2.700.000.000	2.700.000.000	
1710	13760351.813	4260.00	10	170.000.000				170.000.000	170.000.000	
1710	13760351.813	4260.00	11	17.250.000.000				17.250.000.000	17.250.000.000	
1710	13760351.813	4260.00	13	27.236.000.000				27.236.000.000	27.236.000.000	
1710	13774551.809	4311.00	13	1.000.000				1.000.000		1.000.000
1710	13774581.808	4311.00	00	1.000.000				1.000.000		1.000.000
1710	16070212.815	3211.00	00	14.702.250.000				14.702.250.000	14.514.129.430	188.120.570
1710	16070212.815	3211.00	01	17.000.000.000				17.000.000.000	17.000.000.000	
1710	16070212.815	3211.00	02	1.850.000.000				1.850.000.000	1.850.000.000	
1710	16070212.815	4311.00	00	650.000.000				650.000.000	647.898.667	2.101.333
1710	16070212.815	4311.00	02	4.350.000.000				4.350.000.000	4.350.000.000	
1710	16885311.814	4311.00	00	42.000.000.000				42.000.000.000	41.944.549.364	55.450.636
1710	16885311.814	4311.00	03	2.768.529.000				2.768.529.000	2.768.529.000	
1710	16885311.814	4311.00	04	778.000.000				778.000.000	777.955.023	44.977
1710	16885311.814	4311.00	07	2.200.000.000				2.200.000.000	2.195.721.350	4.278.650
1710	16885311.814	4311.00	09	3.000.000.000				3.000.000.000	910.000.000	2.090.000.000
1710	16885311.814	4311.00	10	550.000.000				550.000.000	550.000.000	
1710	16885311.814	4311.00	11	44.700.000.000				44.700.000.000	44.700.000.000	
1710	16885311.814	4311.00	13	625.030.000.000				625.030.000.000	624.978.310.525	51.689.475

ESTADO DE MATO GROSSO DO SUL
SECRETARIA DA FAZENDA
INSPETORIA GERAL DE FINANÇAS

COMPARATIVO DA DESPESA AUTORIZADA COM A REALIZADA

ANEXO 11
(QUADRO B)

CLASSIFICAÇÃO ORÇAMENTÁRIA				AUTORIZADA - Cr$					REALIZADA - Cr$	DIFERENÇAS - Cr$
U.O.	PROGRAMA	ELEMENTO	FONTE	CRÉDITOS ORÇAMENTÁRIAS E SUPLEMENTARES	CRÉDITOS ESPECIAIS E EXTRAORDINÁRIOS	C/R	PROVISÃO CONCEDIDA / RECEBIDA	TOTAL		
		SOMA		888.773.639.000				888.773.639.000	874.336.277.605	14.437.361.395
		TOTAL		896.126.616.000		R	49.858.096.693	945.984.712.693	930.999.929.858	14.984.782.835
				1800 - SECRETARIA DE JUSTIÇA						
				1801 - Gabinete do Secretário						
1801	02040132.017	3120.00	00	60.000.000				60.000.000	54.435.171	5.564.829
1801	02040132.017	3131.00	00	1.000				1.000		1.000
1801	02040132.017	3132.00	00	190.865.000				190.865.000	186.931.135	3.933.865
1801	02040132.017	4110.00	00	1.000				1.000		1.000
1801	02040132.017	4120.00	00	80.000.000				80.000.000	79.853.608	146.392
1801	02040212.010	3111.00	00	4.114.000.000		C	3.949.000.000	165.000.000	164.295.121	704.879
1801	02040212.010	3113.00	00	196.000.000		C	196.000.000			
1801	02040212.010	3120.00	00	106.850.000				106.850.000	105.282.312	1.567.688
1801	02040212.010	3131.00	00	1.000				1.000		1.000
1801	02040212.010	3132.00	00	352.503.000				352.503.000	345.860.995	6.642.005
1801	02040212.010	3192.00	00	8.384.000		C	6.357.487	2.026.513	2.026.225	288
1801	02040212.010	3253.00	00	8.800.000		C	8.800.000			
1801	02040212.010	4110.00	00	1.000				1.000		1.000
1801	02040212.010	4120.00	00	20.000.000				20.000.000	19.979.350	20.650
1801	02040212.010	4130.00	00	1.000				1.000		1.000
1801	02040212.010	4130.00	12	770.000.000				770.000.000	770.000.000	
1801	02040212.010	4192.00	00	1.000				1.000		1.000
		SOMA		5.907.408.000		C	4.160.157.487	1.747.250.513	1.728.663.917	18.586.596

ESTADO DE MATO GROSSO DO SUL
SECRETARIA DA FAZENDA
INSPETORIA GERAL DE FINANÇAS

COMPARATIVO DA DESPESA AUTORIZADA COM A REALIZADA

ANEXO 11
(QUADRO B)

CLASSIFICAÇÃO ORÇAMENTÁRIA				AUTORIZADA - Cr$					REALIZADA - Cr$	DIFERENÇAS - Cr$
U.O.	PROGRAMA	ELEMENTO	FONTE	CRÉDITOS ORÇAMENTÁRIAS E SUPLEMENTARES	CRÉDITOS ESPECIAIS E EXTRAORDINÁRIOS	C/R	PROVISÃO CONCEDIDA / RECEBIDA	TOTAL		
1810	02040151.815	4311.00	00	3.599.938.000				3.599.938.000	3.599.938.000	
1810	02040151.815	4311.00	13	9.890.000.000				9.890.000.000	9.890.000.000	
1810	02040152.817	3211.00	00	219.000.000				219.000.000	219.000.000	
1810	02040152.817	4311.00	00	32.000.000				32.000.000	32.000.000	
1810	02040212.816	3211.00	00	10.196.580.000				10.196.580.000	10.196.580.000	
1810	02040212.816	4311.00	00	269.668.000				269.668.000	269.668.000	
		SOMA		24.207.186.000				24.207.186.000	24.207.186.000	
1105	15810212.040	4130.00	12			R	6.300.970	6.300.970	6.300.970	
1501	15814871.017	4130.00	12			R	3.149.030	3.149.030	3.149.030	
		SOMA				R	9.450.000	9.450.000	9.450.000	
		TOTAL		30.114.594.000		C	4.150.707.487	25.963.886.513	25.945.299.917	18.586.596
				1900 - SECRETARIA DE SEGURANÇA PÚBLICA						
				1901 - Gabinete do Secretário						
1901	06221362.018	3120.00	00	130.000.000				130.000.000	113.468.223	16.531.777
1901	06221362.018	3132.00	00	79.000.000				79.000.000	27.307.830	51.692.170
1901	06221362.018	4120.00	00	1.000				1.000		1.000
1901	06300201.009	3120.00	00	1.000				1.000		1.000
1901	06300201.009	4120.00	00	1.655.000.000				1.655.000.000	1.626.935.144	28.064.856
1901	06300201.009	4120.00	13	18.000.000.000				18.000.000.000	13.082.435.667	4.917.564.333
1901	06300201.009	4130.00	00	1.000				1.000	"	1.000
1901	06300202.010	3111.00	00	5.154.000.000		C	4.556.500.000	597.500.000	510.028.157	87.471.843

ESTADO DE MATO GROSSO DO SUL
SECRETARIA DA FAZENDA
INSPETORIA GERAL DE FINANÇAS

COMPARATIVO DA DESPESA AUTORIZADA COM A REALIZADA

ANEXO 11
(QUADRO B)

CLASSIFICAÇÃO ORÇAMENTÁRIA				AUTORIZADA - Cr$					REALIZADA-Cr$	DIFERENÇAS-Cr$
U.O.	PROGRAMA	ELEMENTO	FONTE	CRÉDITOS ORÇAMENTÁRIAS E SUPLEMENTARES	CRÉDITOS ESPECIAIS E EXTRAORDINÁRIOS	C/R	PROVISÃO CONCEDIDA / RECEBIDA	TOTAL		
1901	06300202.010	3113.00	00	242.000.000		C	242.000.000			
1901	06300202.010	3120.00	00	389.000.000				389.000.000	384.224.407	4.775.593
1901	06300202.010	3131.00	00	2.000.000				2.000.000	632.025	1.367.975
1901	06300202.010	3132.00	00	594.000.000				594.000.000	580.963.271	13.036.729
1901	06300202.010	3192.00	00	27.307.000		C	23.546.315	3.760.685	3.232.729	527.956
1901	06300202.010	3253.00	00	20.000.000		C	20.000.000			
1901	06300202.010	3259.00	00	1.000				1.000		1.000
1901	06300202.010	4110.00	00	740.001.000		C	736.381.020	3.619.980		3.619.980
1901	06300202.010	4120.00	00	140.000.000				140.000.000	116.749.874	23.250.126
1901	06300202.010	4130.00	00	1.000				1.000		1.000
1901	06300202.010	4192.00	00	3.000				3.000		3.000
1901	06300211.007	4313.00	00	11.000.000.000				11.000.000.000	7.729.555.883	3.270.444.117
1901	06300242.011	3120.00	00	99.000.000				99.000.000	89.922.833	9.077.167
1901	06300242.011	3131.00	00	4.000.000				4.000.000		4.000.000
1901	06300242.011	3132.00	00	1.724.000.000				1.724.000.000	1.663.817.492	60.182.508
1901	06300242.011	4120.00	00	27.000.000				27.000.000	26.003.866	996.134
1901	06302172.019	3120.00	00	149.000.000				149.000.000	140.730.737	8.269.263
1901	06302172.019	3131.00	00	40.000.000				40.000.000	26.794.623	13.205.377
1901	06302172.019	3132.00	00	116.000.000				116.000.000	105.057.893	10.942.107
1901	06302172.019	4120.00	00	1.000				1.000		1.000
1901	06302172.019	4130.00	00	1.000				1.000		1.000
		SOMA		40.331.318.000		C	5.578.427.335	34.752.890.665	26.227.860.654	8.525.030.011
1105	15810212.040	4130.00	12			R	12.616.314	12.616.314	12.616.314	
1501	15814871.017	4130.00	12			R	483.120	483.120	483.120	
		SOMA				R	13.099.434	13.099.434	13.099.434	
		TOTAL		40.331.318.000		C	5.565.327.901	34.765.990.099	26.240.960.088	8.525.030.011

ESTADO DE MATO GROSSO DO SUL
SECRETARIA DA FAZENDA
INSPETORIA GERAL DE FINANÇAS

COMPARATIVO DA DESPESA AUTORIZADA COM A REALIZADA

ANEXO 11
(QUADRO B)

CLASSIFICAÇÃO ORÇAMENTÁRIA				AUTORIZADA - Cr$					REALIZADA - Cr$	DIFERENÇAS - Cr$
U.O.	PROGRAMA	ELEMENTO	FONTE	CRÉDITOS ORÇAMENTÁRIAS E SUPLEMENTARES	CRÉDITOS ESPECIAIS E EXTRAORDINÁRIOS	C/R	PROVISÃO CONCEDIDA / RECEBIDA	TOTAL		
				1900 - SECRETARIA DE SEGURANÇA PÚBLICA 1902 - Departamento Estadual de Transito						
1902	06915732.021	3111.00	00	4.338.000.000		C	4.078.000.000	260.000.000	226.088.516	33.911.484
1902	06915732.021	3113.00	00	249.000.000		C	249.000.000			
1902	06915732.021	3120.00	00	353.000.000				353.000.000	340.977.318	12.022.682
1902	06915732.021	3120.00	03	20.000.000				20.000.000	489.684	19.510.316
1902	06915732.021	3120.00	12	30.000.000				30.000.000	17.900.000	12.100.000
1902	06915732.021	3131.00	00	4.000.000				4.000.000	3.723.060	276.940
1902	06915732.021	3132.00	00	815.000.000				815.000.000	766.970.506	48.029.494
1902	06915732.021	3132.00	12	220.000.000				220.000.000	219.738.968	261.039
1902	06915732.021	3192.00	00	5.650.000		C	3.411.672	2.238.328	1.639.344	598.984
1902	06915732.021	3253.00	00	34.000.000		C	34.000.000			
1902	06915732.021	3259.00	00	1.000				1.000		1.000
1902	06915732.021	4120.00	03	141.000.000				141.000.000	5.615.000	135.385.000
1902	06915732.021	4120.00	12	100.000.000				100.000.000	100.000.000	
1902	06915732.021	4130.00	12	10.000.000				10.000.000	7.782.990	2.217.010
1902	06915732.021	4192.00	00	1.000				1.000		1.000
		SOMA		6.319.652.000		C	4.364.411.672	1.955.240.328	1.690.925.379	264.314.949
		TOTAL		**6.319.652.000**		**C**	**4.364.411.672**	**1.955.240.328**	**1.690.925.379**	**264.314.949**
				1900 - SECRETARIA DE SEGURANÇA PÚBLICA 1903 - Diretoria Geral de Policia Civil						
1903	06301742.022	3111.00	00	21.761.000.000		C	21.191.000.000	570.000.000	509.087.388	60.912.612
1903	06301742.022	3111.00	01	5.228.000.000		C	5.227.288.941	711.059		711.059
1903	06301742.022	3113.00	00	1.428.000.000		C	1.428.000.000			
1903	06301742.022	3120.00	00	2.207.000.000				2.207.000.000	2.164.246.906	42.753.094

ESTADO DE MATO GROSSO DO SUL
SECRETARIA DA FAZENDA
INSPETORIA GERAL DE FINANÇAS

COMPARATIVO DA DESPESA AUTORIZADA COM A REALIZADA

ANEXO 11
(QUADRO B)

CLASSIFICAÇÃO ORÇAMENTÁRIA				AUTORIZADA - Cr$					REALIZADA - Cr$	DIFERENÇAS - Cr$
U.O.	PROGRAMA	ELEMENTO	FONTE	CRÉDITOS ORÇAMENTÁRIAS E SUPLEMENTARES	CRÉDITOS ESPECIAIS E EXTRAORDINÁRIOS	C/R	PROVISÃO CONCEDIDA / RECEBIDA	TOTAL		
1903	06301742.022	3131.00	00	1.000				1.000		1.000
1903	06301742.022	3132.00	00	2.990.000.000				2.990.000.000	2.895.244.966	94.755.034
1903	06301742.022	3192.00	00	498.526.000		C	498.524.297	1.703		1.703
1903	06301742.022	3253.00	00	111.000.000		C	111.000.000			
1903	06301742.022	3259.00	00	1.000.000				1.000.000		1.000.000
1903	06301742.022	4120.00	00	10.000.000				10.000.000	9.215.500	784.500
1903	06301742.022	4130.00	00	1.000				1.000		1.000
1903	06301742.011	4192.00	00	1.000				1.000		1.000
		SOMA		34.234.529.000		C	28.455.813.238	5.778.715.762	5.577.794.760	200.921.002
		TOTAL		**34.234.529.000**		**C**	**28.455.813.238**	**5.778.715.762**	**5.577.794.760**	**200.921.002**
				1900 - SECRETARIA DE SEGURANÇA PÚBLICA						
				1904 - Policia Militar						
1904	06301772.023	3111.00	00	1.624.000.000		C	1.609.164.000	14.836.000	34.422	14.801.578
1904	06301772.023	3112.00	00	17.631.866.000				17.631.866.000	14.561.221.180	3.070.644.820
1904	06301772.023	3112.00	01	39.330.000.000				39.330.000.000	39.247.058.094	82.941.906
1904	06301772.023	3113.00	00	1.522.365.000		C	102.910.000	1.419.455.000	1.416.690.394	2.764.606
1904	06301772.023	3120.00	00	3.045.000.000				3.045.000.000	3.035.844.737	9.155.263
1904	06301772.023	3131.00	00	1.000.000				1.000.000		1.000.000
1904	06301772.023	3132.00	00	1.196.000.000				1.196.000.000	1.148.178.154	47.821.846
1904	06301772.023	3192.00	00	17.271.000		C	1.161.270	16.109.730	13.031.125	3.078.605
1904	06301772.023	3251.00	00	1.781.676.000				1.781.676.000	1.781.676.000	
1904	06301772.023	3252.00	00	1.000				1.000		1.000
1904	06301772.023	3253.00	00	395.000.000		C	20.733.000	374.267.000	374.267.000	
1904	06301772.023	3259.00	00	10.000.000				10.000.000	6.756.376	3.243.624

ESTADO DE MATO GROSSO DO SUL
SECRETARIA DA FAZENDA
INSPETORIA GERAL DE FINANÇAS

COMPARATIVO DA DESPESA AUTORIZADA COM A REALIZADA

ANEXO 11
(QUADRO B)

CLASSIFICAÇÃO ORÇAMENTÁRIA				AUTORIZADA - Cr$					REALIZADA-Cr$	DIFERENÇAS-Cr$
U.O.	PROGRAMA	ELEMENTO	FONTE	CRÉDITOS ORÇAMENTÁRIAS E SUPLEMENTARES	CRÉDITOS ESPECIAIS E EXTRAORDINÁRIOS	C/R	PROVISÃO CONCEDIDA / RECEBIDA	TOTAL		
1904	06301772.023	4120.00	00	10.000.000				10.000.000	9.990.361	9.639
1904	06301772.023	4130.00	00	1.000				1.000		1.000
1904	06301772.023	4192.00	00	1.000				1.000		1.000
		SOMA		66.564.181.000		C	1.733.968.270	64.830.212.730	61.594.747.843	3.235.464.887
		TOTAL		**66.564.181.000**		**C**	**1.733.968.270**	**64.830.212.730**	**61.594.747.843**	**3.235.464.887**
				2000 - SECRETARIA DE EDUCAÇÃO						
				2001 - Gabinete do Secretário						
2001	08070201.019	3120.00	00	2.000.000				2.000.000		2.000.000
2001	08070201.019	3120.00	08	12.000.000				12.000.000	9.413.392	2.586.608
2001	08070201.019	3131.00	00	6.000.000				6.000.000	4.500.000	1.500.000
2001	08070201.019	3132.00	00	2.000.000				2.000.000		2.000.000
2001	08070201.019	3132.00	08	25.000.000				25.000.000	24.772.500	227.500
2001	08070201.019	3231.00	08	335.000.000				335.000.000	334.349.673	650.327
2001	08070201.019	3231.00	12	284.763.000				284.763.000	284.763.000	
2001	08070212.010	3111.00	00	216.100.000.000		C	215.400.000.000	700.000.000	186.814.348	513.185.652
2001	08070212.010	3111.00	08	340.392.000				340.392.000	321.365.766	19.026.234
2001	08070212.010	3113.00	00	12.287.000.000		C	12.287.000.000			
2001	08070212.010	3120.00	00	2.600.000.000				2.600.000.000	472.254.495	2.127.745.505
2001	08070212.010	3120.00	08	773.000.000				773.000.000	743.314.721	29.685.279
2001	08070212.010	3131.00	00	30.000.000				30.000.000		30.000.000
2001	08070212.010	3131.00	08	237.250.000				237.250.000	228.669.079	8.550.921
2001	08070212.010	3132.00	00	9.300.000.000				9.300.000.000	8.903.306.712	396.693.288

ESTADO DE MATO GROSSO DO SUL
SECRETARIA DA FAZENDA
INSPETORIA GERAL DE FINANÇAS

COMPARATIVO DA DESPESA AUTORIZADA COM A REALIZADA

ANEXO II
(QUADRO B)

CLASSIFICAÇÃO ORÇAMENTÁRIA				AUTORIZADA - Cr$					REALIZADA - Cr$	DIFERENÇAS - Cr$
U.O.	PROGRAMA	ELEMENTO	FONTE	CRÉDITOS ORÇAMENTÁRIAS E SUPLEMENTARES	CRÉDITOS ESPECIAIS E EXTRAORDINÁRIOS	C/R	PROVISÃO CONCEDIDA / RECEBIDA	TOTAL		
2001	08070212.010	3132.00	08	794.349.000				794.349.000	771.957.266	22.391.734
2001	08070212.010	3192.00	00	2.208.614.000		C	139.054.580	2.069.559.420	2.060.852.997	8.706.423
2001	08070212.010	3192.00	08	220.000.000				220.000.000	205.610.966	14.389.034
2001	08070212.010	3253.00	00	1.070.000.000		C	1.070.000.000			
2001	08070212.010	4120.00	00	1.400.000.000				1.400.000.000	3.723.800	1.396.276.200
2001	08070212.010	4120.00	08	385.000.000				385.000.000	329.665.732	55.334.268
2001	08070212.010	4120.00	13	1.400.000.000				1.400.000.000		1.400.000.000
2001	08070212.010	4192.00	00	1.000				1.000		1.000
2001	08070251.001	3120.00	08	209.000.000				209.000.000	202.049.803	6.950.197
2001	08070251.001	3131.00	08	158.000.000				158.000.000	156.345.795	1.654.205
2001	08070251.001	3132.00	08	48.000.000				48.000.000	47.450.000	550.000
2001	08070251.001	4110.00	00	6.000.000.000		C	5.999.042.043	957.957		957.957
2001	08070251.001	4110.00	08	491.000.000		C	141.432.202	349.567.798		349.567.798
2001	08070251.001	4110.00	10	300.000.000				300.000.000		300.000.000
2001	08070251.001	4110.00	13	25.556.351.000		C	25.442.933.000	113.418.000		113.418.000
2001	08070251.001	4120.00	08	650.000.000				650.000.000	636.943.585	13.056.415
2001	08070251.001	4130.00	00	1.000				1.000		1.000
2001	08070251.001	4323.00	08	200.000.000				200.000.000	200.000.000	
2001	08072172.004	3131.00	08	48.000.000				48.000.000	15.300.000	32.700.000
2001	08072172.004	3132.00	08	399.627.000				399.627.000	367.551.963	32.075.037
2001	08072172.004	4130.00	12	1.000.000				1.000.000		1.000.000
2001	08421881.018	4130.00	12	6.925.179.000		C	3.451.467.872	3.473.711.128	1.936.725.603	1.536.985.525
2001	08421882.024	3120.00	08	190.574.000				190.574.000	181.816.617	8.757.383
2001	08421882.024	3132.00	08	449.000.000				449.000.000	365.238.414	83.761.586
2001	08421882.024	3221.00	08	405.580.000				405.580.000	305.523.389	100.056.611
2001	08421882.024	4120.00	08	83.346.000				83.346.000	83.321.286	24.714
2001	08421882.024	4130.00	12	26.258.578.000		C	12.818.512.986	13.440.065.014	9.710.342.602	3.729.722.412
2001	08421901.014	4130.00	12	1.896.671.000				1.896.671.000	1.719.575.779	177.095.221
2001	08431882.025	4130.00	12	481.240.000				481.240.000	387.716.742	93.523.258
2001	08452132.026	3111.00	08	35.000.000		C	13.700.000	21.300.000		21.300.000
2001	08452132.026	3132.00	00	100.000.000				100.000.000		100.000.000
2001	08452132.026	4130.00	12	677.078.000				677.078.000	626.711.184	50.366.816

ESTADO DE MATO GROSSO DO SUL
SECRETARIA DA FAZENDA
INSPETORIA GERAL DE FINANÇAS

COMPARATIVO DA DESPESA AUTORIZADA COM A REALIZADA

ANEXO II
(QUADRO B)

CLASSIFICAÇÃO ORÇAMENTÁRIA				AUTORIZADA - Cr$					REALIZADA - Cr$	DIFERENÇAS - Cr$
U.O.	PROGRAMA	ELEMENTO	FONTE	CRÉDITOS ORÇAMENTÁRIAS E SUPLEMENTARES	CRÉDITOS ESPECIAIS E EXTRAORDINÁRIOS	C/R	PROVISÃO CONCEDIDA / RECEBIDA	TOTAL		
2001	08492521.015	3120.00	00	18.000.000				18.000.000		18.000.000
2001	08492521.015	3131.00	00	3.000.000				3.000.000		3.000.000
2001	08492521.015	3132.00	00	4.000.000				4.000.000		4.000.000
2001	08492521.015	3231.00	00	80.000.000				80.000.000	80.000.000	
2001	08492521.015	4130.00	12	101.004.000				101.004.000	92.781.052	8.222.948
		SOMA		321.581.598.000		C	276.763.142.683	44.818.455.317	32.000.758.261	12.817.697.056
2010	08070251.816	4311.00	00	100.000.000				100.000.000	100.000.000	
2010	08430212.818	3211.00	00	3.008.050.000				3.008.050.000	2.760.823.366	247.226.634
2010	08430212.818	4311.00	00	350.000				350.000		350.000
2010	08431961.817	3211.00	00	144.650.000				144.650.000	122.748.427	21.901.573
2010	08431961.817	4311.00	00	40.000.000				40.000.000	23.172.200	16.827.800
		SOMA		3.293.050.000				3.293.050.000	3.006.743.993	286.306.007
		TOTAL		**324.874.648.000**		C	**276.763.142.683**	**48.111.505.317**	**35.007.502.254**	**13.104.003.063**
				2100 - SECRETARIA DE SAUDE						
				2001 - Gabinete do Secretário						
2101	13750212.010	3111.00	00	19.600.000.000		C	19.520.454.000	79.546.000	46.616.992	32.929.008
2101	13750212.010	3113.00	00	1.222.000.000		C	1.222.000.000			
2101	13750212.010	3120.00	00	198.640.000				198.640.000	143.051.718	55.588.282
2101	13750212.010	3131.00	00	30.000.000				30.000.000	20.192.910	9.807.090
2101	13750212.010	3132.00	00	500.000.000				500.000.000	426.303.702	73.696.298
2101	13750212.010	3192.00	00	24.940.000		C	8.875.758	16.064.242	12.795.599	3.268.643

ESTADO DE MATO GROSSO DO SUL
SECRETARIA DA FAZENDA
INSPETORIA GERAL DE FINANÇAS

COMPARATIVO DA DESPESA AUTORIZADA COM A REALIZADA

ANEXO II
(QUADRO B)

CLASSIFICAÇÃO ORÇAMENTÁRIA				AUTORIZADA - Cr$					REALIZADA-Cr$	DIFERENÇAS-Cr$
U.O.	PROGRAMA	ELEMENTO	FONTE	CRÉDITOS ORÇAMENTÁRIAS E SUPLEMENTARES	CRÉDITOS ESPECIAIS E EXTRAORDINÁRIOS	C/R	PROVISÃO CONCEDIDA / RECEBIDA	TOTAL		
2101	13750212.010	3253.00	00	159.000.000		C	159.000.000			
2101	13750212.010	4120.00	00	200.000.000				200.000.000	153.356.941	46.643.059
2101	13750212.010	4130.00	12	1.000				1.000		1.000
2101	13750212.010	4192.00	00	2.000				2.000		2.000
2101	13750251.010	4110.00	00	1.000.000.000				1.000.000.000		1.000.000.000
2101	13750251.010	4110.00	09	100.000.000				100.000.000		100.000.000
2101	13750251.010	4110.00	10	150.000.000				150.000.000		150.000.000
2101	13750251.010	4120.00	10	50.000.000				50.000.000		50.000.000
2101	13754282.027	3120.00	00	268.549.000				268.549.000	62.062.763	206.486.237
2101	13754282.027	3131.00	00	29.801.000				29.801.000	24.696.524	5.104.476
2101	13754282.027	3132.00	00	900.000.000				900.000.000	750.301.648	149.698.352
2101	13754282.027	3132.00	09	50.000.000				50.000.000		50.000.000
2101	13754282.027	4120.00	00	30.000.000				30.000.000	9.023.452	20.976.548
2101	13754282.027	4130.00	12	24.087.273.000		C	1.000.000.000	23.087.273.000	16.981.292.514	6.105.980.486
		SOMA		48.600.206.000		C	21.910.329.758	26.689.876.242	18.629.694.763	8.060.181.479
		TOTAL		**48.600.206.000**		**C**	**21.910.329.758**	**26.689.876.242**	**18.629.694.763**	**8.060.181.479**
				2200 - PROCURADORIA GERAL DO ESTADO						
				2201 - Procuradoria Geral do Estado						
2201	02040142.028	3111.00	00	1.586.000.000		C	1.518.000.000	68.000.000	50.960.231	17.039.769
2201	02040142.028	3113.00	00	57.300.000		C	57.300.000			
2201	02040142.028	3120.00	00	41.000.000				41.000.000	37.537.633	3.462.367
2201	02040142.028	3131.00	00	10.000.000				10.000.000		10.000.000

ESTADO DE MATO GROSSO DO SUL
SECRETARIA DA FAZENDA
INSPETORIA GERAL DE FINANÇAS

COMPARATIVO DA DESPESA AUTORIZADA COM A REALIZADA

ANEXO II
(QUADRO B)

CLASSIFICAÇÃO ORÇAMENTÁRIA				AUTORIZADA - Cr$					REALIZADA - Cr$	DIFERENÇAS - Cr$
U.O.	PROGRAMA	ELEMENTO	FONTE	CRÉDITOS ORÇAMENTÁRIAS E SUPLEMENTARES	CRÉDITOS ESPECIAIS E EXTRAORDINÁRIOS	C/R	PROVISÃO CONCEDIDA / RECEBIDA	TOTAL		
2201	02040142.028	3132.00	00	240.000.000				240.000.000	222.889.693	17.110.307
2201	02040142.028	3191.00	00	100.000.000				100.000.000	86.890.116	13.109.884
2201	02040142.028	3192.00	00	1.549.000		C	214.708	1.334.292	1.332.480	1.812
2201	02040142.028	3253.00	00	4.000.000		C	4.000.000			
2201	02040142.028	4110.00	00	1.000				1.000		1.000
2201	02040142.028	4120.00	00	14.000.000				14.000.000	13.685.900	314.100
2201	02040142.028	4130.00	00	1.000				1.000		1.000
2201	02040142.028	4191.00	00	1.000				1.000		1.000
2201	02040142.024	4192.00	00	1.000				1.000		1.000
		SOMA		2.053.853.000		C	1.579.514.708	474.338.292	413.296.053	61.042.239
		TOTAL		**2.053.853.000**		**C**	**1.579.514.708**	**474.338.292**	**413.296.053**	**61.042.239**
				2300 - PROCURADORIA GERAL DA JUSTIÇA						
				2301 - Procuradoria Geral da Justiça						
2301	02040142.029	3111.00	00	12.120.000.000		C	12.017.000.000	103.000.000	102.892.482	107.518
2301	02040142.029	3113.00	00	600.000.000		C	600.000.000			
2301	02040142.029	3120.00	00	76.000.000				76.000.000	64.779.939	11.220.061
2301	02040142.029	3131.00	00	84.000				84.000		84.000
2301	02040142.029	3132.00	00	178.000.000				178.000.000	157.640.759	20.359.241
2301	02040142.029	3192.00	00	200.782.000		C	200.781.000	1.000		1.000
2301	02040142.029	3253.00	00	30.500.000		C	30.500.000			
2301	02040142.029	4110.00	00	1.000				1.000		1.000
2301	02040142.029	4120.00	00	60.000.000				60.000.000	59.331.920	668.080

ESTADO DE MATO GROSSO DO SUL
SECRETARIA DA FAZENDA
INSPETORIA GERAL DE FINANÇAS

COMPARATIVO DA DESPESA AUTORIZADA COM A REALIZADA

ANEXO II
(QUADRO B)

CLASSIFICAÇÃO ORÇAMENTÁRIA				AUTORIZADA - Cr$					REALIZADA-Cr$	DIFERENÇAS-Cr$
U.O.	PROGRAMA	ELEMENTO	FONTE	CRÉDITOS ORÇAMENTÁRIAS E SUPLEMENTARES	CRÉDITOS ESPECIAIS E EXTRAORDINÁRIOS	C/R	PROVISÃO CONCEDIDA / RECEBIDA	TOTAL		
2301	02040142.029	4130.00	00	1.000				1.000		1.000
2301	02040142.029	4192.00	00	1.000				1.000		1.000
		SOMA		13.265.369.000		C	12.848.281.000	417.088.000	384.645.100	32.442.900
		TOTAL		13.265.369.000		C	12.848.281.000	417.088.000	384.645.100	32.442.900
				2400 - SECRETARIA DE INDUSTRIA E COMÉRCIO						
				2401 - Gabinete do Secretário						
2401	11070212.010	3111.00	00	625.000.000		C	574.201.231	50.798.769	22.190.386	28.608.383
2401	11070212.010	3113.00	00	25.000.000		C	25.000.000			
2401	11070212.010	3120.00	00	43.500.000				43.500.000	37.053.513	6.446.487
2401	11070212.010	3131.00	00	1.000				1.000		1.000
2401	11070212.010	3132.00	00	155.000.000				155.000.000	149.052.294	5.947.706
2401	11070212.010	3192.00	00	1.501.000				1.501.000	1.147.375	353.625
2401	11070212.010	3253.00	00	2.000.000		C	2.000.000			
2401	11070212.010	4110.00	00	1.000				1.000		1.000
2401	11070212.010	4120.00	00	5.000.000				5.000.000		5.000.000
2401	11070212.010	4130.00	12	20.000.000				20.000.000		20.000.000
2401	11070212.010	4192.00	00	1.000				1.000		1.000
2401	11100451.020	3120.00	00	3.000.000				3.000.000		3.000.000
2401	11100451.020	3132.00	00	2.000.000				2.000.000		2.000.000
2401	11623462.030	3120.00	00	4.000.000				4.000.000	873.000	3.127.000
2401	11623462.030	3132.00	00	5.000.000				5.000.000		5.000.000
2401	11623462.030	4120.00	00	5.000.000				5.000.000	563.000	4.437.000

ESTADO DE MATO GROSSO DO SUL
SECRETARIA DA FAZENDA
INSPETORIA GERAL DE FINANÇAS

COMPARATIVO DA DESPESA AUTORIZADA COM A REALIZADA

ANEXO 11
(QUADRO B)

CLASSIFICAÇÃO ORÇAMENTÁRIA				AUTORIZADA - Cr$					REALIZADA - Cr$	DIFERENÇAS - Cr$
U.O.	PROGRAMA	ELEMENTO	FONTE	CRÉDITOS ORÇAMENTÁRIAS E SUPLEMENTARES	CRÉDITOS ESPECIAIS E EXTRAORDINÁRIOS	C/R	PROVISÃO CONCEDIDA / RECEBIDA	TOTAL		
2401	11632091.021	3120.00	00	1.000				1.000		1.000
2401	11642091.021	3132.00	00	1.000				1.000		1.000
2401	11633551.022	3111.00	00	4.000.000				4.000.000		4.000.000
2401	11633551.022	3120.00	00	1.000.000				1.000.000		1.000.000
2401	11633551.022	3132.00	00	25.000.000				25.000.000		25.000.000
2401	11633551.022	4130.00	12	29.950.000				29.950.000	29.950.000	
2401	11653631.023	4130.00	00	73.998.000				73.998.000	68.998.000	5.000.000
2401	11070212.819	3212.00	00	1.242.222.000				1.242.222.000	1.242.222.000	
2401	11070212.819	3212.00	06	2.092.000.000				2.092.000.000	2.092.000.000	
		SOMA		4.364.176.000		C	601.201.231	3.762.974.769	3.644.049.568	118.925.201
2410	11100571.818	3212.00	00	2.000.000				2.000.000	2.000.000	
2410	11102891.821	3212.00	06	175.000.000				175.000.000	175.000.000	
2410	11102921.822	3212.00	06	410.000.000				410.000.000	410.000.000	
2410	11102921.822	4140.00	00	5.000.000				5.000.000	5.000.000	
2410	11102921.822	4140.00	06	56.000.000				56.000.000	56.000.000	
2410	11530451.819	3212.00	06	15.000.000				15.000.000	15.000.000	
2410	11623461.820	4311.00	00	112.000.000				112.000.000	112.000.000	
2410	11623461.820	4311.00	13	1.800.000.000				1.800.000.000		1.800.000.000
2410	11633542.820	3212.00	00	127.000.000				127.000.000	127.000.000	
2410	11650212.821	3212.00	00	2.188.234.000				2.188.234.000	2.188.234.000	
2410	11650212.821	4260.00	00	54.996.000				54.996.000	54.996.000	
2410	11650351.823	3212.00	00	275.000.000				275.000.000	275.000.000	
2410	11650351.823	4260.00	00	1.145.004.000				1.145.004.000	80.000.000	1.065.004.000
2410	11660212.822	3211.00	00	1.000				1.000		1.000
2410	11660212.822	4311.00	00	1.000				1.000		1.000
		SOMA		6.365.236.000				6.365.236.000	3.500.230.000	2.865.006.000
		TOTAL		10.729.412.000		C	601.201.231	10.128.210.769	7.144.279.568	2.983.931.201

ESTADO DE MATO GROSSO DO SUL
SECRETARIA DA FAZENDA
INSPETORIA GERAL DE FINANÇAS

COMPARATIVO DA DESPESA AUTORIZADA COM A REALIZADA

ANEXO II
(QUADRO B)

CLASSIFICAÇÃO ORÇAMENTÁRIA				AUTORIZADA - Cr$					REALIZADA-Cr$	DIFERENÇAS-Cr$
U.O.	PROGRAMA	ELEMENTO	FONTE	CRÉDITOS ORÇAMENTÁRIAS E SUPLEMENTARES	CRÉDITOS ESPECIAIS E EXTRAORDINÁRIOS	C/R	PROVISÃO CONCEDIDA / RECEBIDA	TOTAL		
				2500 - SECRETARIA ESPECIAL DO MEIO AMBIENTE						
				2501 - Gabinete do Secretário						
2501	04170212.010	3111.00	00	233.300.000		C	199.600.000	33.700.000	32.910.828	789.172
2501	04170212.010	3113.00	00	6.720.000		C	6.719.000	1.000		1.000
2501	04170212.010	3120.00	00	7.400.000				7.400.000	3.064.661	4.335.339
2501	04170212.010	3131.00	00	1.000				1.000		1.000
2501	04170212.010	3132.00	00	22.000.000				22.000.000	21.952.710	47.290
2501	04170212.010	3192.00	00	1.000				1.000		1.000
2501	04170212.010	3253.00	00	587.000		C	586.000	1.000		1.000
2501	04170212.010	4110.00	00	1.000				1.000		1.000
2501	04170212.010	4120.00	00	5.001.000				5.001.000	4.324.000	677.000
2501	04170212.010	4130.00	00	1.000				1.000		1.000
2501	04170212.010	4192.00	00	1.000				1.000		1.000
		SOMA		275.013.000		C	206.905.000	68.108.000	62.252.199	5.855.801
2510	04101031.826	3211.00	00	67.000.000				67.000.000	32.200.000	34.800.000
2510	04101031.826	4311.00	00	10.000.000				10.000.000	1.475.900	8.524.100
2510	04170212.823	3211.00	00	5.205.600.000				5.205.600.000	5.088.649.723	116.950.277
2510	04170212.823	4311.00	00	60.000.000				60.000.000	41.000.000	19.000.000
2510	04171031.824	3211.00	00	15.000.000				15.000.000	7.960.000	7.040.000
2510	04171031.824	4311.00	00	5.000.000				5.000.000		5.000.000
2510	04172171.825	3211.00	00	19.000.000				19.000.000	3.500.000	15.500.000
2510	04774562.824	3211.00	00	5.000.000				5.000.000		5.000.000
2510	04774562.824	4311.00	00	10.000.000				10.000.000		10.000.000
		SOMA		5.396.600.000				5.396.600.000	5.174.785.623	221.814.377
		TOTAL		**5.671.613.000**		C	**206.905.000**	**5.464.708.000**	**5.237.037.822**	**227.670.178**

ESTADO DE MATO GROSSO DO SUL
SECRETARIA DA FAZENDA
INSPETORIA GERAL DE FINANÇAS

COMPARATIVO DA DESPESA AUTORIZADA COM A REALIZADA

ANEXO II
(QUADRO B)

CLASSIFICAÇÃO ORÇAMENTÁRIA				AUTORIZADA - Cr$						
U.O.	PROGRAMA	ELEMENTO	FONTE	CRÉDITOS ORÇAMENTÁRIAS E SUPLEMENTARES	CRÉDITOS ESPECIAIS E EXTRAORDINÁRIOS	C/R	PROVISÃO CONCEDIDA / RECEBIDA	TOTAL	REALIZADA-Cr$	DIFERENÇAS-Cr$
				2600 - ENCARGOS GERAIS DO ESTADO						
				2601 - Recursos sob a supervisão da SEPLAN						
2601	03080331.024	4130.00	00	50.000.000				50.000.000		50.000.000
2601	03090311.025	3214.00	00	2.200.000.000				2.200.000.000	1.732.754.143	467.245.857
2601	03090311.025	4313.00	00	1.100.000.000				1.100.000.000	913.865.757	186.134.243
2601	03090311.026	3231.00	00	230.000.000				230.000.000	230.000.000	
2601	03090311.027	4130.00	00	1.000.000.000				1.000.000.000	1.000.000.000	
2601	03090311.027	4130.00	09	2.160.000.000				2.160.000.000	60.000.000	2.100.000.000
2601	03090311.027	4130.00	10	170.000.000				170.000.000		170.000.000
2601	03090311.027	4130.00	13	3.474.000.000				3.474.000.000		3.474.000.000
2601	03091831.028	3214.00	00	900.000.000				900.000.000	647.830.531	252.169.469
2601	03091831.028	4313.00	00	2.400.000.000				2.400.000.000	1.787.095.450	612.904.550
2601	13761831.029	4313.00	00	6.600.000.000				6.600.000.000	5.000.000.000	1.600.000.000
2601	13761831.029	4313.00	13	10.116.575.000				10.116.575.000	10.062.630.493	53.944.507
		SOMA		30.400.575.000				30.400.575.000	21.434.176.374	8.966.398.626
		TOTAL		**30.400.575.000**				**30.400.575.000**	**21.434.176.374**	**8.966.398.626**
				2600 - ENCARGOS GERAIS DO ESTADO						
				2602 - Recursos sob a supervisão da SEF						
2602	03070212.031	3132.00	00	21.300.000.000				21.300.000.000	19.808.039.110	1.491.960.890

ESTADO DE MATO GROSSO DO SUL
SECRETARIA DA FAZENDA
INSPETORIA GERAL DE FINANÇAS

COMPARATIVO DA DESPESA AUTORIZADA COM A REALIZADA

ANEXO 11
(QUADRO B)

CLASSIFICAÇÃO ORÇAMENTÁRIA				AUTORIZADA - Cr$					REALIZADA - Cr$	DIFERENÇAS - Cr$
U.O.	PROGRAMA	ELEMENTO	FONTE	CRÉDITOS ORÇAMENTÁRIAS E SUPLEMENTARES	CRÉDITOS ESPECIAIS E EXTRAORDINÁRIOS	C/R	PROVISÃO CONCEDIDA / RECEBIDA	TOTAL		
2602	03070212.032	3214.00	03	348.000.000				348.000.000		348.000.000
2602	03070212.032	4313.00	03	5.635.000.000				5.635.000.000	5.195.761.829	439.238.171
2602	03080332.033	3261.00	00	43.500.000.000				43.500.000.000	43.500.000.000	
2602	03090332.033	3262.00	00	500.000.000				500.000.000	481.634.892	18.365.108
2602	03090332.033	3263.00	00	1.000				1.000		1.000
2602	03090332.033	3264.00	00	1.000				1.000		1.000
2602	03090332.033	3265.00	00	1.000				1.000		1.000
2602	03090332.033	3266.00	00	1.000				1.000		1.000
2602	03090332.033	3267.00	00	97.800.000.000				97.800.000.000	97.800.000.000	
2602	03090332.033	3292.00	00	1.000				1.000		1.000
2602	03090332.033	4351.00	00	25.200.000.000				25.200.000.000	24.352.475.343	847.524.657
2602	03090332.033	4352.00	00	1.000				1.000		1.000
2602	03090332.033	4353.00	00	1.000				1.000		1.000
2602	03090332.033	4354.00	00	1.000				1.000		1.000
2602	03090332.033	4392.00	00	1.000				1.000		1.000
2602	03080342.034	3271.00	00	158.600.000.000				158.600.000.000	151.167.739.263	7.432.260.737
2602	03080342.034	3272.00	00	55.000.000.000				55.000.000.000	48.903.229.446	6.096.770.554
2602	03090342.034	3273.00	00	1.000				1.000		1.000
2602	03090342.034	3274.00	00	1.000				1.000		1.000
2602	03090342.034	3292.00	00	1.000				1.000		1.000
2602	03090342.034	4361.00	00	25.500.000.000				25.500.000.000	25.328.886.356	171.113.644
2602	03080342.034	4362.00	00	1.000				1.000		1.000
2602	03080342.034	4363.00	00	1.000				1.000		1.000
2602	03080342.034	4370.00	00	2.300.000.000				2.300.000.000	1.861.098.121	438.901.879
2602	03080342.034	4392.00	00	1.000				1.000		1.000
2602	03080352.035	4240.00	00	1.000				1.000		1.000
2602	03080352.035	4250.00	00	305.000.000				305.000.000	266.678.000	38.322.000
2602	03080352.035	4260.00	00	1.000				1.000		1.000
2602	07381812.036	3223.00	00	230.000.000.000				230.000.000.000	230.000.000.000	
2602	07381812.036	3223.00	03	1.550.100.000				1.550.100.000	1.550.100.000	
2602	15844942.037	3280.00	00	9.400.000.000				9.400.000.000	8.308.267.888	1.091.732.112
2602	15844942.037	3280.00	01	1.555.000.000				1.555.000.000	1.444.253.592	110.746.408

ESTADO DE MATO GROSSO DO SUL
SECRETARIA DA FAZENDA
INSPETORIA GERAL DE FINANÇAS

COMPARATIVO DA DESPESA AUTORIZADA COM A REALIZADA

ANEXO 11
(QUADRO B)

CLASSIFICAÇÃO ORÇAMENTÁRIA				AUTORIZADA - Cr$						
U.O.	PROGRAMA	ELEMENTO	FONTE	CRÉDITOS ORÇAMENTÁRIAS E SUPLEMENTARES	CRÉDITOS ESPECIAIS E EXTRAORDINÁRIOS	C/R	PROVISÃO CONCEDIDA / RECEBIDA	TOTAL	REALIZADA-Cr$	DIFERENÇAS-Cr$
		SOMA		678.493.117.000				678.493.117.000	659.968.163.840	18.524.953.160
		TOTAL		**678.493.117.000**				**678.493.117.000**	**659.968.163.840**	**18.524.953.160**
				2600 - ENCARGOS GERAIS DO ESTADO						
				2603 - Recursos sob a supervisão da SAD						
2603	03070211.030	4210.00	00	49.277.000				49.277.000	46.945.495	2.351.505
2603	03070212.039	3111.00	00	1.000				1.000		1.000
2603	03070212.039	3112.00	00	1.000				1.000		1.000
2603	03070212.039	3113.00	00	420.000				420.000	420.000	
2603	03070212.039	3192.00	00	1.000				1.000		1.000
2603	03070212.039	3253.00	00	30.000				30.000	30.000	
2603	03070212.039	3259.00	00	11.000.000				11.000.000	11.000.000	
2603	15824952.038	3192.00	00	937.001.000				937.001.000	937.000.000	1.000
2603	15824952.038	3251.00	00	14.001.000.000				14.001.000.000	14.001.000.000	
2603	15824952.038	3251.00	09	7.804.000.000				7.804.000.000	7.804.000.000	
2603	15824952.038	3252.00	00	720.000.000				720.000.000	720.000.000	
2603	15824952.038	3252.00	09	848.000.000				848.000.000	848.000.000	
2603	15824952.038	3253.00	00	57.500.000				57.500.000	57.500.000	
2603	15824952.038	3253.00	09	5.795.000				5.795.000	5.795.000	
		SOMA		24.434.046.000				24.434.046.000	24.431.690.495	2.355.505
		TOTAL		**24.434.046.000**				**24.434.046.000**	**24.431.690.495**	**2.355.505**

ESTADO DE MATO GROSSO DO SUL
SECRETARIA DA FAZENDA
INSPETORIA GERAL DE FINANÇAS

COMPARATIVO DA DESPESA AUTORIZADA COM A REALIZADA

ANEXO 11
(QUADRO B)

CLASSIFICAÇÃO ORÇAMENTÁRIA				AUTORIZADA - Cr$					REALIZADA-Cr$	DIFERENÇAS-Cr$
U.O.	PROGRAMA	ELEMENTO	FONTE	CRÉDITOS ORÇAMENTÁRIAS E SUPLEMENTARES	CRÉDITOS ESPECIAIS E EXTRAORDINÁRIOS	C/R	PROVISÃO CONCEDIDA / RECEBIDA	TOTAL		
				2700 - SECRETARIA DO TRABALHO						
				2701 - Gabinete do Secretário						
2701	14800212.041	3111.00	00		1.511.000.000	C	1.427.000.000	84.000.000	82.401.320	1.598.680
2701	14800212.041	3113.00	00		75.000.000	C	75.000.000			
2701	14800212.041	3120.00	00		130.000.000			130.000.000	114.483.259	15.516.741
2701	14800212.041	3131.00	00		6.000.000			6.000.000	5.995.000	5.000
2701	14800212.041	3132.00	00		235.401.000			235.401.000	211.195.055	24.205.945
2701	14800212.041	3223.00	00		1.000			1.000		1.000
2701	14800212.041	3231.00	00		1.000			1.000		1.000
2701	14800212.041	3233.00	00		20.600.000			20.600.000	15.600.000	5.000.000
2701	14800212.041	3253.00	00		5.200.000	C	5.200.000			
2701	14800212.041	4110.00	00		1.000			1.000		1.000
2701	14800212.041	4120.00	00		365.997.000			365.997.000	362.519.522	3.477.478
2701	14800212.041	4130.00	12		1.755.462.000			1.755.462.000	485.230.150	1.270.231.850
2701	14800212.041	4323.00	12		2.000.000			2.000.000		2.000.000
2701	14800212.041	4332.00	12		2.000.000			2.000.000		2.000.000
		SOMA			4.108.663.000	C	1.507.200.000	2.601.463.000	1.277.424.306	1.324.038.694
		TOTAL			**4.108.663.000**	**C**	**1.507.200.000**	**2.601.463.000**	**1.277.424.306**	**1.324.038.694**
				2800 - SECRETARIA DE DESENVOLVIMENTO DA CULTURA E DESPORTO						
				2801 - Gabinete do Secretário						

ESTADO DE MATO GROSSO DO SUL
SECRETARIA DA FAZENDA
INSPETORIA GERAL DE FINANÇAS

COMPARATIVO DA DESPESA AUTORIZADA COM A REALIZADA

ANEXO II
(QUADRO B)

CLASSIFICAÇÃO ORÇAMENTÁRIA				AUTORIZADA - Cr$						
U.O.	PROGRAMA	ELEMENTO	FONTE	CRÉDITOS ORÇAMENTÁRIAS E SUPLEMENTARES	CRÉDITOS ESPECIAIS E EXTRAORDINÁRIOS	C/R	PROVISÃO CONCEDIDA / RECEBIDA	TOTAL	REALIZADA - Cr$	DIFERENÇAS - Cr$
2801	08460212.042	3111.00	00		2.359.700.000	C	2.283.300.000	76.400.000	76.080.489	319.511
2801	08460212.042	3113.00	00		127.000.000	C	127.000.000			
2801	08460212.042	3120.00	00		278.900.000			278.900.000	260.764.777	18.135.223
2801	08460212.042	3131.00	00		18.000.000			18.000.000	16.028.713	1.971.287
2801	08460212.042	3132.00	00		632.000.000			632.000.000	606.506.432	25.493.568
2801	08460212.042	3192.00	00		8.102.000	C	4.352.000	3.750.000	3.709.916	40.084
2801	08460212.042	3223.00	00		46.000.000			46.000.000	46.000.000	
2801	08460212.042	3231.00	00		1.000			1.000		1.000
2801	08460212.042	3233.00	00		45.000.000			45.000.000	42.462.257	2.537.743
2801	08460212.042	3253.00	00		10.081.000	C	10.081.000			
2801	08460212.042	4110.00	00		1.000			1.000		1.000
2801	08460212.042	4120.00	00		200.000.000			200.000.000	178.962.710	21.037.290
2801	08460212.042	4130.00	12		553.000.000			553.000.000	75.020.631	477.979.369
2801	08460212.042	4323.00	11		17.000.000			17.000.000		17.000.000
2801	08460212.042	4332.00	11		8.000.000			8.000.000	8.000.000	
		SOMA			4.302.785.000	C	2.424.733.000	1.878.052.000	1.313.535.925	564.516.075
2810	08480211.802	3211.00	00		295.000.000			.295.000.000	294.923.567	76.433
2810	08480211.802	4311.00	00		93.500.000			93.500.000	41.000.000	52.500.000
2810	08480212.806	3211.00	00		3.217.567.231			3.217.567.231	2.716.859.406	500.707.825
2810	08480212.806	4311.00	00		96.000.000			96.000.000	15.748.087	80.251.913
		SOMA			3.702.067.231			3.702.067.231	3.068.531.060	633.536.171
		TOTAL			**8.004.852.231**	**C**	**2.424.733.000**	**5.580.119.231**	**4.382.066.985**	**1.198.052.246**

3900 - RESERVA DE CONTINGÊNCIA

3900 - Reserva de Contingência

ESTADO DE MATO GROSSO DO SUL
SECRETARIA DA FAZENDA
INSPETORIA GERAL DE FINANÇAS

COMPARATIVO DA DESPESA AUTORIZADA COM A REALIZADA

ANEXO 11
(QUADRO B)

CLASSIFICAÇÃO ORÇAMENTÁRIA				AUTORIZADA - Cr$					REALIZADA-Cr$	DIFERENÇAS-Cr$
U.O.	PROGRAMA	ELEMENTO	FONTE	CRÉDITOS ORÇAMENTÁRIAS E SUPLEMENTARES	CRÉDITOS ESPECIAIS E EXTRAORDINÁRIOS	C/R	PROVISÃO CONCEDIDA / RECEBIDA	TOTAL		
3900	99999999.000	5000.00	00	25.847.000				25.847.000		25.847.000
3900	99999999.000	5000.00	11	100.000.000				100.000.000		100.000.000
		SOMA		125.847.000				125.847.000		125.847.000
		TOTAL		**125.847.000**				**125.847.000**		**125.847.000**

ELIZA SHIZUE FUKUI
Agente Tributário Estadual

ODALCIZA MARIA MARTINS
Agente Tributário Estadual

ROBERTO FAUSTINO NEY
DIRETOR DE CONTROLE INTERNO

ESTADO DE MATO GROSSO DO SUL
SECRETARIA DA FAZENDA
INSPETORIA GERAL DE FINANÇAS

COMPARATIVO DA DESPESA AUTORIZADA COM A REALIZADA

RESUMO GERAL

ANEXO 11
(QUADRO B)

ORGÃOS	AUTORIZADA - Cr$					REALIZADA - Cr$	DIFERENÇA - Cr$
	CRÉDITOS ORÇAMENTÁRIOS E SUPLEMENTARES	CRÉDITOS ESPECIAIS E EXTRAORDINÁRIOS	PROVISÃO C/R	PROVISÃO CONCEDIDA / RECEBIDA	TOTAL		
ASSEMBLÉIA LEGISLATIVA	48.679.291.000				48.679.291.000	48.364.912.000	314.379.000
TRIBUNAL DE CONTAS	27.005.007.000				27.005.007.000	25.646.215.235	1.358.791.765
TRIBUNAL DE JUSTIÇA	47.060.008.000				47.060.008.000	45.929.242.729	1.130.765.271
CASA CIVIL	19.250.730.000		C	6.165.905.631	13.084.824.369	11.427.476.544	1.657.347.825
COORDENADORIA GERAL DE COMUNICAÇÃO SOCIAL	18.300.000.000				18.300.000.000	16.657.502.086	1.642.497.914
CASA MILITAR	4.865.414.000		C	1.132.909.697	3.732.504.303	3.529.483.160	203.021.143
AUDITORIA GERAL DO ESTADO	914.812.000		C	813.307.000	101.505.000	77.214.977	24.290.023
COORDENADORIA GERAL DE APOIO AO FASUL		1.870.673.000	C	18.917.284	1.851.755.716	1.351.089.693	500.666.023
SECRETARIA DE PLANEJAMENTO E COORDENAÇÃO GERAL	19.687.447.000		C	1.909.820.418	17.777.626.582	15.872.149.842	1.905.476.740
SECRETARIA DE FAZENDA	115.520.953.000	3.500.000.000	C	63.377.856.272	55.643.096.728	54.594.194.827	1.048.901.901
SECRETARIA DE ADMINISTRAÇÃO	18.282.236.000		R	390.191.500.511	408.473.736.511	407.698.027.827	775.708.684
SECRETARIA DE DESENVOLVIMENTO SOCIAL	4.420.186.769		C	1.955.000.138	2.465.186.631	2.465.185.495	1.136
SECRETARIA DE AGRICULTURA E PECUÁRIA	49.386.801.000		C	2.564.344.816	46.822.456.184	45.137.323.829	1.685.132.355
SECRETARIA DE OBRAS PÚBLICAS	896.126.616.000		R	49.858.096.693	945.984.712.693	930.999.929.858	14.984.782.835
SECRETARIA DE JUSTIÇA	30.114.594.000		C	4.150.707.487	25.963.886.513	25.945.299.917	18.586.596
SECRETARIA DE SEGURANÇA PÚBLICA	40.331.318.000		C	5.565.327.901	34.765.990.099	26.240.960.088	8.525.030.011
DEPARTAMENTO ESTADUAL DE TRÂNSITO	6.319.652.000		C	4.364.411.672	1.955.240.328	1.690.925.379	264.314.949
DIRETORIA GERAL DE POLÍCIA CIVIL	34.234.529.000		C	28.455.813.238	5.778.715.762	5.577.794.760	200.921.002
POLÍCIA MILITAR DE MATO GROSSO DO SUL	66.564.181.000		C	1.733.968.270	64.830.212.730	61.594.747.843	3.235.464.887
SECRETARIA DE EDUCAÇÃO	324.874.648.000		C	276.763.142.683	48.111.505.317	35.007.502.254	13.104.003.063
SECRETARIA DE SAÚDE	48.600.206.000		C	21.910.329.758	26.689.876.242	18.629.694.763	8.060.181.479
PROCURADORIA GERAL DO ESTADO	2.053.853.000		C	1.579.514.708	474.338.292	413.296.053	61.042.239
PROCURADORIA GERAL DA JUSTIÇA	13.265.369.000		C	12.848.281.000	417.088.000	384.645.100	32.442.900
SECRETARIA DE INDÚSTRIA E COMÉRCIO	10.729.412.000		C	601.201.231	10.128.210.769	7.144.279.568	2.983.931.201
SECRETARIA ESPECIAL DO MEIO AMBIENTE	5.671.613.000		C	206.905.000	5.464.708.000	5.237.037.822	227.670.178
EGE - RECURSOS SOB A SUPERVISÃO DA SEPLAN	30.400.575.000				30.400.575.000	21.434.176.374	8.966.398.626
EGE - RECURSOS SOB A SUPERVISÃO DA SEF	678.493.117.000				678.493.117.000	659.968.163.840	18.524.953.160
EGE - RECURSOS SOB A SUPERVISÃO DA SAD	24.434.046.000				24.434.046.000	24.431.690.495	2.355.505
SECRETARIA DO TRABALHO		4.108.663.000	C	1.507.200.000	2.601.463.000	1.277.424.306	1.324.038.694
SECRETARIA DE DESENVOLVIMENTO DA CULTURA E DESPORTO		8.004.852.231	C	2.424.733.000	5.580.119.231	4.382.066.985	1.198.052.246
RESERVA DE CONTINGÊNCIA	125.847.000				125.847.000		125.847.000
TOTAL GERAL	**2.585.712.461.769**	**17.484.188.231**			**2.603.196.650.000**	**2.509.109.653.649**	**94.086.996.351**

RICARDO DE WERK
Agente Tributário Estadual

ROBERTO FAUSTINO NEY
DIRETOR DE CONTROLE INTERNO

ESTADO DE MATO GROSSO DO SUL
SECRETARIA DA FAZENDA
INSPETORIA GERAL DE FINANÇAS

ORGÃO: ASSEMBLÉIA LEGISLATIVA

DEMONSTRATIVO DAS ALTERAÇÕES ORÇAMENTÁRIAS

CLASSIFICAÇÃO ORÇAMENTÁRIA					DECRETO		DOTAÇÃO INICIAL	ALTERAÇÃO		DOTAÇÃO ATUAL
U.O.	PROGRAMA	ELEMENTO	FONTE	CLASSE DO CRÉDITO	NÚMERO	DATA		ANULAÇÃO	SUPLEMENTAÇÃO	
0101	01010012.001	3111.00	00	Orçamentário	1372	26.12.84	11.050.000.000			
				Suplementar	3144	10.08.85.			4.500.000.000	
				Suplementar	3240	03.10.85			15.450.000.000	
				Suplementar	3381	16.12.85			1.200.000.000	**32.200.000.000**
0101	01010012.001	3113.00	00	Orçamentário	1372	26.12.84	700.000.000			
				Suplementar	3240	03.10.85			306.518.000	**1.006.518.000**
0101	01010012.001	3120.00	00	Orçamentário	1372	26.12.84	900.000.000			
				Suplementar	3144	14.08.85			180.000.000	
				Suplementar	3381	16.12.85			600.000.000	**1.680.000.000**
0101	01010012.001	3131.00	00	Orçamentário	1372	26.12.84	1.500.000.000			**1.500.000.000**
0101	01010012.001	3132.00	00	Orçamentário	1372	26.12.84	6.000.000.000			
				Suplementar	3144	14.08.85			1.300.000.000	
				Suplementar	3381	16.12.85			3.861.000.000	**11.161.000.000**
0101	01010012.001	3192.00	00	Orçamentário	1372	26.12.84	1.000			
				Suplementar	3144	14.08.85			326.770.000	**326.771.000**
0101	01010012.001	3214.00	00	Orçamentário	1372	26.12.84	230.000.000			
				Suplementar	3381	16.12.85		229.999.000		**1.000**
0101	01010012.001	3231.00	00	Orçamentário	1372	26.12.84	600.000.000			
				Suplementar	3381	16.12.85		120.000.000		**480.000.000**
0101	01010012.001	3253.00	00	Orçamentário	1372	26.12.84	20.000.000			
				Suplementar	3144	14.08.85			50.000.000	**70.000.000**
0101	01010012.001	4120.00	00	Orçamentário	1372	26.12.84	500.000.000			
				Suplementar	3381	16.12.85		245.000.000		**255.000.000**
0101	01010012.001	4192.00	00	Orçamentário	1372	26.12.84	1.000			**1.000**
				TOTAL			**21.500.002.000**	**594.999.000**	**27.774.288.000**	**48.679.291.000**

ESTADO DE MATO GROSSO DO SUL
SECRETARIA DA FAZENDA
INSPETORIA GERAL DE FINANÇAS

ORGÃO: TRIBUNAL DE CONTAS

DEMONSTRATIVO DAS ALTERAÇÕES ORÇAMENTÁRIAS

CLASSIFICAÇÃO ORÇAMENTÁRIA					DECRETO		DOTAÇÃO INICIAL	ALTERAÇÃO		DOTAÇÃO ATUAL
U.O.	PROGRAMA	ELEMENTO	FONTE	CLASSE DO CRÉDITO	NÚMERO	DATA		ANULAÇÃO	SUPLEMENTAÇÃO	
0201	01020022.002	3111.00	00	Orçamentário	1372	26.12.84	4.450.000.000			
				Suplementar	3145	14.08.85			3.500.000.000	
				Suplementar	3244	04.10.85			7.220.000.000	
				Suplementar	3341	02.12.85			2.790.000.000	
				Suplementar	3397	17.12.85		257.000.000		**17.703.000.000**
0201	01020022.002	3113.00	00	Orçamentário	1372	26.12.84	250.000.000			
				Suplementar	3145	14.08.85			200.000.000	
				Suplementar	3244	04.10.85			832.000.000	
				Suplementar	3397	17.12.85		570.000.000		**712.000.000**
0201	01020022.002	3120.00	00	Orçamentário	1372	26.12.84	920.000.000			
				Suplementar	3341	02.12.85			600.000.000	
				Suplementar	3397	17.12.85			200.000.000	**1.720.000.000**
0201	01020022.002	3131.00	00	Orçamentário	1372	26.12.84	760.000.000			
				Suplementar	3341	02.12.85			70.000.000	
				Suplementar	3397	17.12.85		70.000.000		**760.000.000**
0201	01020022.002	3132.00	00	Orçamentário	1372	26.12.84	1.720.000.000			
				Suplementar	3145	14.08.85			685.000.000	
				Suplementar	3341	02.12.85			1.095.000.000	
				Suplementar	3397	17.12.85			800.000.000	**4.300.000.000**
0201	01020022.002	3192.00	00	Orçamentário	1372	26.12.84	1.000			
				Suplementar	2924	28.02.85			519.904.000	**519.905.000**
0201	01020022.002	3251.00	00	Orçamentário	1372	26.12.84	270.000.000			
				Suplementar	3145	14.08.85			50.000.000	
				Suplementar	3244	04.10.85			100.000.000	
				Suplementar	3341	02.12.85			205.000.000	
				Suplementar	3251	17.12.85		100.000.000		**525.000.000**
0201	01020022.002	3253.00	00	Orçamentário	1372	26.12.84	30.000.000			
				Suplementar	3145	14.08.85			2.000.000	
				Suplementar	3244	04.10.85			5.100.000	
				Suplementar	3397	17.12.85		3.000.000		**34.100.000**

ESTADO DE MATO GROSSO DO SUL
SECRETARIA DA FAZENDA
INSPETORIA GERAL DE FINANÇAS

ORGÃO:
TRIBUNAL DE CONTAS

DEMONSTRATIVO DAS ALTERAÇÕES ORÇAMENTÁRIAS

CLASSIFICAÇÃO ORÇAMENTÁRIA					DECRETO		DOTAÇÃO	ALTERAÇÃO		DOTAÇÃO
U.O.	PROGRAMA	ELEMENTO	FONTE	CLASSE DO CRÉDITO	NÚMERO	DATA	INICIAL	ANULAÇÃO	SUPLEMENTAÇÃO	ATUAL
0201	01020022.002	3292.00	00	Orçamentário	1372	26.12.84	1.000			1.000
0201	01020022.002	4120.00	00	Orçamentário	1372	26.12.84	800.000.000			
				Suplementar	3145	14.08.85		250.000.000		
				Suplementar	3341	02.12.85			180.000.000	730.000.000
0201	01020022.002	4192.00	00	Orçamentário	1372	26.12.84	1.000			1.000
0201	01020022.002	4250.00	00	Orçamentário	1372	26.12.84	70.000.000			
				Suplementar	3341	02.12.85		69.000.000		1.000.000
				TOTAL			9.270.003.000	1.319.000.000	19.054.004.000	27.005.007.000

ESTADO DE MATO GROSSO DO SUL
SECRETARIA DA FAZENDA
INSPETORIA GERAL DE FINANÇAS

ORGÃO: TRIBUNAL DE JUSTIÇA

DEMONSTRATIVO DAS ALTERAÇÕES ORÇAMENTÁRIAS

CLASSIFICAÇÃO ORÇAMENTÁRIA					DECRETO		DOTAÇÃO INICIAL	ALTERAÇÃO		DOTAÇÃO ATUAL
U.O.	PROGRAMA	ELEMENTO	FONTE	CLASSE DO CRÉDITO	NÚMERO	DATA		ANULAÇÃO	SUPLEMENTAÇÃO	
0401	02040132.003	3111.00	00	Orçamentário	1372	26.12.84	12.000.000.000			
				Suplementar	3200	20.09.85			13.000.000.000	
				Suplementar	3340	02.12.85			5.500.000.000	**30.500.000.000**
0401	02040132.003	3113.00	00	Orçamentário	1372	26.12.84	700.000.000			
				Suplementar	3200	20.09.85			708.000.000	
				Suplementar	3340	02.12.85			250.000.000	**1.658.000.000**
0401	02040132.003	3120.00	00	Orçamentário	1372	26.12.84	1.000.000.000			
				Suplementar	3262	15.10.85			650.000.000	**1.650.000.000**
0401	02040132.003	3131.00	00	Orçamentário	1372	26.12.84	20.000.000			
				Suplementar	3200	20.09.85			100.000.000	**120.000.000**
0401	02040132.003	3132.00	00	Orçamentário	1372	26.12.84	3.560.000.000			
				Suplementar	3262	15.10.85			180.000.000	**3.740.000.000**
0401	02040132.003	3191.00	00	Orçamentário	1372	26.12.84	1.000			**1.000**
0401	02040132.003	3192.00	00	Orçamentário	1372	26.12.84	1.000			
				Suplementar	2942	14.03.85			15.000.000	**15.001.000**
0401	02040132.003	3231.00	00	Orçamentário	1372	26.12.84	45.000.000			
				Suplementar	3069	04.07.85			20.000.000	**65.000.000**
0401	02040132.003	3251.00	00	Orçamentário	1372	26.12.84	1.000.000.000			
				Suplementar	3200	20.09.85			1.240.000.000	
				Suplementar	3340	02.12.85			650.000.000	**2.890.000.000**
0401	02040132.003	3252.00	00	Suplementar	3405	23.12.85			150.000.000	**150.000.000**
0401	02040132.003	3253.00	00	Orçamentário	1372	26.12.84	60.000.000			
				Suplementar	3157	20.08.85			10.000.000	
				Suplementar	3200	20.09.85			70.000.000	**140.000.000**
0401	02040132.003	3255.00	00	Orçamentário	1372	26.12.84	20.000.000			
				Suplementar	3069	04.07.85		19.999.000		**1.000**

ESTADO DE MATO GROSSO DO SUL
SECRETARIA DA FAZENDA
INSPETORIA GERAL DE FINANÇAS

ORGÃO: TRIBUNAL DE JUSTIÇA

DEMONSTRATIVO DAS ALTERAÇÕES ORÇAMENTÁRIAS

CLASSIFICAÇÃO ORÇAMENTÁRIA					DECRETO		DOTAÇÃO INICIAL	ALTERAÇÃO		DOTAÇÃO ATUAL
U.O.	PROGRAMA	ELEMENTO	FONTE	CLASSE DO CRÉDITO	NÚMERO	DATA		ANULAÇÃO	SUPLEMENTAÇÃO	
0401	02040132.003	4120.00	00	Orçamentário	1372	26.12.84	500.000.000			
				Suplementar	3069	04.07.85			321.000.000	
				Suplementar	3262	15.10.85			370.000.000	**1.191.000.000**
0401	02040132.003	4130.00	00	Orçamentário	1372	26.12.84	1.000			**1.000**
0401	02040132.003	4191.00	00	Orçamentário	1372	26.12.84	1.000			**1.000**
0401	02040132.003	4192.00	00	Orçamentário	1372	26.12.84	1.000			**1.000**
0401	02040132.003	4210.00	00	Orçamentário	1372	26.12.84	1.000			**1.000**
0401	02040132.003	4250.00	00	Orçamentário	1372	26.12.86	70.000.000			
				Suplementar	3200	20.09.85		51.000.000		**19.000.000**
0401	02042172.004	3120.00	00	Orçamentário	1372	26.12.84	3.000.000			
				Suplementar	3200	20.09.85		2.999.000		**1.000**
0401	02042172.004	3131.00	00	Orçamentário	1372	26.12.84	5.000.000			**5.000.000**
0401	02042172.004	3132.00	00	Orçamentário	1372	26.12.84	17.000.000			
				Suplementar	3200	20.09.85		10.000.000		**7.000.000**
0401	02070251.010	4110.00	00	Orçamentário	1372	26.12.84	2.000.000.000			
				Suplementar	3024	28.05.85			310.000.000	
				Suplementar	3262	15.10.85			2.600.000.000	**4.910.000.000**
				TOTAL			**21.000.006.000**	**83.998.000**	**26.144.000.000**	**47.060.008.000**

ESTADO DE MATO GROSSO DO SUL
SECRETARIA DA FAZENDA
INSPETORIA GERAL DE FINANÇAS

ORGÃO: CASA CIVIL

DEMONSTRATIVO DAS ALTERAÇÕES ORÇAMENTÁRIAS

CLASSIFICAÇÃO ORÇAMENTÁRIA					DECRETO		DOTAÇÃO INICIAL	ALTERAÇÃO		DOTAÇÃO ATUAL
U.O.	PROGRAMA	ELEMENTO	FONTE	CLASSE DO CRÉDITO	NÚMERO	DATA		ANULAÇÃO	SUPLEMENTAÇÃO	
1101	03070202.005	3111.00	00	Orçamentário	1372	26.12.84	1.350.000.000			
				Suplementar	3130	08.08.85			810.000.000	
				Suplementar	3291	05.11.85			3.900.000.000	**6.060.000.000**
1101	03070202.005	3113.00	00	Orçamentário	1372	26.12.84	85.000.000			
				Suplementar	3130	08.08.85			57.000.000	
				Suplementar	3291	05.11.85			165.000.000	**307.000.000**
1101	03070202.005	3120.00	00	Orçamentário	1372	26.12.84	260.000.000			
				Suplementar	3162	22.08.85			100.000.000	
				Suplementar	3263	15.10.85			30.000.000	
				Suplementar	3342	05.12.85			50.000.000	**440.000.000**
1101	03070202.005	3131.00	00	Orçamentário	1372	26.12.84	15.000.000			
				Suplementar	2924	27.02.85		2.117.000		
				Suplementar	2930	04.03.85		2.157.000		
				Suplementar	3322	25.11.85		10.725.000		**1.000**
1101	03070202.005	3132.00	00	Orçamentário	1372	26.12.84	1.200.000.000			
				Suplementar	3162	22.08.85			160.000.000	
				Suplementar	3263	15.10.85			150.000.000	
				Suplementar	3291	05.11.85			300.000.000	
				Suplementar	3322	25.11.85			200.725.000	
				Suplementar	3342	05.12.85			200.000.000	**2.210.725.000**
1101	03070202.005	3192.00	00	Orçamentário	1372	26.12.84	1.000			
				Suplementar	2924	27.02.85			2.117.000	
				Suplementar	2930	04.03.85			2.157.000	
				Suplementar	3130	08.08.85			724.000	**4.999.000**
1101	03070202.005	3214.00	00	Orçamentário	1372	26.12.84	700.000.000			
				Suplementar	3210	24.09.85			800.000.000	
				Suplementar	3322	25.11.85			600.000.000	**2.100.000.000**
1101	03070202.005	3214.00	12	Suplementar	3263	15.10.85			112.500.000	**112.500.000**
1101	03070202.005	3253.00	00	Orçamentário	1372	26.12.84	15.000.000			

ESTADO DE MATO GROSSO DO SUL
SECRETARIA DA FAZENDA
INSPETORIA GERAL DE FINANÇAS

ORGÃO: CASA CIVIL

DEMONSTRATIVO DAS ALTERAÇÕES ORÇAMENTÁRIAS

CLASSIFICAÇÃO ORÇAMENTÁRIA					DECRETO		DOTAÇÃO INICIAL	ALTERAÇÃO		DOTAÇÃO ATUAL
U.O.	PROGRAMA	ELEMENTO	FONTE	CLASSE DO CRÉDITO	NÚMERO	DATA		ANULAÇÃO	SUPLEMENTAÇÃO	
1101	03070202.005	3253.00	00	Suplementar	3291	05.11.85			12.500.000	**27.500.000**
1101	03070202.005	3254.00	00	Orçamentário	1372	26.12.84	1.000			**1.000**
1101	03070202.005	4110.00	00	Orçamentário	1372	26.12.84	1.000			**1.000**
1101	03070202.005	4120.00	00	Orçamentário	1372	26.12.84	150.000.000			
				Suplementar	3162	22.08.85			30.000.000	
				Suplementar	3322	25.11.85		35.000.000		**145.000.000**
1101	03070202.005	4130.00	00	Orçamentário	1372	26.12.84	1.000			**1.000**
1101	03070202.005	4130.00	12	Suplementar	3092	11.07.85			3.000.000.000	**3.000.000.000**
1101	03070202.005	4192.00	00	Orçamentário	1372	26.12.84	1.000			**1.000**
1101	03070202.005	4313.00	00	Orçamentário	1372	26.12.84	1.000			
				Suplementar	3210	24.09.85			200.000.000	**200.001.000**
1101	05221361.032	3111.00	00	Orçamentário	1372	26.12.84	50.000.000			
				Suplementar	2974	08.04.85			100.000.000	
				Suplementar	3342	05.12.85			10.000.000	**160.000.000**
1101	05221361.032	3113.00	00	Orçamentário	1372	26.12.84	5.000.000			
				Suplementar	2974	08.04.85		4.999.000		**1.000**
1101	05221361.032	3120.00	00	Orçamentário	1372	26.12.84	30.000.000			
				Suplementar	2974	08.04.85			288.000.000	
				Suplementar	3263	15.10.85			520.000.000	
				Suplementar	3291	05.11.85			150.000.000	
				Suplementar	3322	25.11.85		130.000.000		
				Suplementar	3342	05.12.85		420.000.000		**438.000.000**
1101	05221361.032	3131.00	00	Orçamentário	1372	26.12.84	5.000.000			
				Suplementar	2974	08.04.85			5.000.000	
				Suplementar	3322	25.11.85		9.000.000		**1.000.000**
1101	05221361.032	3132.00	00	Orçamentário	1372	26.12.84	2.609.000.000			

ESTADO DE MATO GROSSO DO SUL
SECRETARIA DA FAZENDA
INSPETORIA GERAL DE FINANÇAS

ORGÃO: CASA CIVIL

DEMONSTRATIVO DAS ALTERAÇÕES ORÇAMENTÁRIAS

CLASSIFICAÇÃO ORÇAMENTÁRIA					DECRETO		DOTAÇÃO INICIAL	ALTERAÇÃO		DOTAÇÃO ATUAL
U.O.	PROGRAMA	ELEMENTO	FONTE	CLASSE DO CRÉDITO	NÚMERO	DATA		ANULAÇÃO	SUPLEMENTAÇÃO	
1101	05221361.032	3132.00	00	Suplementar	2974	08.04.85		1.187.002.000		
				Suplementar	3194	16.09.85			1.000.000.000	
				Suplementar	3342	05.12.85			160.000.000	**2.581.998.000**
1101	05221361.032	3253.00	00	Orçamentário	1372	26.12.84	1.000.000			
				Suplementar	2974	08.04.85		999.000		**1.000**
1101	05221361.032	4110.00	00	Orçamentário	1372	26.12.84	1.000.000			**1.000.000**
1101	05221361.032	4120.00	00	Orçamentário	1372	26.12.84	1.000.000			**1.000.000**
1101	05221361.032	4130.00	00	Orçamentário	1372	26.12.84	298.000.000			**298.000.000**
1101	05221361.032	4130.00	13	Orçamentário	1372	26.12.84	1.000.000.000			**1.000.000.000**
1101	15814862.006	3231.00	00	Orçamentário	1372	26.12.84	400.000.000			
				Suplementar	3162	22.08.85		290.000.000		
				Suplementar	3263	15.10.85			48.000.000	
				Suplementar	3291	05.11.85			20.000.000	
				Suplementar	3322	25.11.85		16.000.000		**162.000.000**
				TOTAL			**8.175.006.000**	**2.107.999.000**	**13.183.723.000**	**19.250.730.000**

ESTADO DE MATO GROSSO DO SUL
SECRETARIA DA FAZENDA
INSPETORIA GERAL DE FINANÇAS

ORGÃO:
COORDENADORIA GERAL DE COMUNICAÇÃO SOCIAL

DEMONSTRATIVO DAS ALTERAÇÕES ORÇAMENTÁRIAS

CLASSIFICAÇÃO ORÇAMENTÁRIA					DECRETO		DOTAÇÃO INICIAL	ALTERAÇÃO		DOTAÇÃO ATUAL
U.O.	PROGRAMA	ELEMENTO	FONTE	CLASSE DO CRÉDITO	NÚMERO	DATA		ANULAÇÃO	SUPLEMENTAÇÃO	
1102	03070232.007	3111.00	00	Orçamentário	1372	26.12.84	100.000.000			
				Suplementar	3131	08.08.85			100.000.000	
				Suplementar	3257	10.10.85			100.000.000	**300.000.000**
1102	03070232.007	3120.00	00	Orçamentário	1372	26.12.84	190.000.000			
				Suplementar	3163	22.08.85			50.000.000	
				Suplementar	3257	10.10.85			50.000.000	
				Suplementar	3298	13.11.85			200.000.000	**490.000.000**
1102	03070232.007	3131.00	00	Orçamentário	1372	26.12.84	50.000.000			**50.000.000**
1102	03070232.007	3132.00	00	Orçamentário	1372	26.12.84	5.040.000.000			
				Suplementar	3163	22.08.85			3.599.996.000	
				Suplementar	3257	10.10.85			4.300.000.000	
				Suplementar	3298	13.11.85			4.050.000.000	**16.989.996.000**
1102	03070232.007	3192.00	00	Orçamentário	1372	26.12.84	1.000			
				Suplementar	2924	28.02.85			20.000.000	**20.001.000**
1102	03070232.007	4110.00	00	Orçamentário	1372	26.12.84	1.000			**1.000**
1102	03070232.007	4120.00	00	Orçamentário	1372	26.12.84	100.000.000			
				Suplementar	3163	22.08.85			50.000.000	
				Suplementar	3257	10.10.85			50.000.000	
				Suplementar	3298	13.11.85			250.000.000	**450.000.000**
1102	03070232.007	4130.00	00	Orçamentário	1372	26.12.84	1.000			**1.000**
1102	03070232.007	4192.00	00	Orçamentário	1372	26.12.84	1.000			**1.000**
				TOTAL			**5.480.004.000**	**-o-**	**12.819.996.000**	**18.300.000.000**

ESTADO DE MATO GROSSO DO SUL
SECRETARIA DA FAZENDA
INSPETORIA GERAL DE FINANÇAS

ORGÃO: CASA MILITAR

DEMONSTRATIVO DAS ALTERAÇÕES ORÇAMENTÁRIAS

CLASSIFICAÇÃO ORÇAMENTÁRIA					DECRETO		DOTAÇÃO INICIAL	ALTERAÇÃO		DOTAÇÃO ATUAL
U.O.	PROGRAMA	ELEMENTO	FONTE	CLASSE DO CRÉDITO	NÚMERO	DATA		ANULAÇÃO	SUPLEMENTAÇÃO	
1103	03070202.008	3111.00	00	Orçamentário	1372	26.12.84	400.000.000			
				Suplementar	3115	26.07.85			130.000.000	
				Suplementar	3242	03.10.85			500.000.000	
				Suplementar	3259	15.10.85			100.000.000	
				Suplementar	3343	05.12.85			210.000.000	**1.340.000.000**
1103	03070202.008	3113.00	00	Orçamentário	1372	26.12.84	20.000.000			
				Suplementar	3242	03.10.85			17.000.000	**37.000.000**
1103	03070202.008	3120.00	00	Orçamentário	1372	26.12.84	600.000.000			
				Suplementar	3259	15.10.85			450.000.000	
				Suplementar	3386	17.12.85			70.000.000	**1.120.000.000**
1103	03070202.008	3131.00	00	Orçamentário	1372	26.12.84	1.000			**1.000**
1103	03070202.008	3132.00	00	Orçamentário	1372	26.12.84	385.000.000			
				Suplementar	3259	15.10.85			150.000.000	**535.000.000**
1103	03070202.008	3192.00	00	Orçamentário	1372	26.12.84	1.000			
				Suplementar	3115	26.07.85			108.000	**109.000**
1103	03070202.008	3253.00	00	Orçamentário	1372	26.12.84	3.000.000			**3.000.000**
1103	03070202.008	4110.00	00	Orçamentário	1372	26.12.84	1.000			**1.000**
1103	03070202.008	4120.00	00	Orçamentário	1372	26.12.84	50.000.000			
				Suplementar	3386	17.12.85		49.999.000		**1.000**
1103	03070202.008	4130.00	00	Orçamentário	1372	26.12.84	1.000			**1.000**
1103	03070202.008	4192.00	00	Orçamentário	1372	26.12.84	1.000			**1.000**
1103	03070202.009	4130.00	00	Orçamentário	1372	26.12.84	60.000.000			
				Suplementar	2903	14.02.85			500.000.000	
				Suplementar	2930	05.03.85			500.000.000	
				Suplementar	3108	22.07.85			60.000.000	

ESTADO DE MATO GROSSO DO SUL
SECRETARIA DA FAZENDA
INSPETORIA GERAL DE FINANÇAS

ORGÃO: CASA MILITAR

DEMONSTRATIVO DAS ALTERAÇÕES ORÇAMENTÁRIAS

CLASSIFICAÇÃO ORÇAMENTÁRIA					DECRETO		DOTAÇÃO INICIAL	ALTERAÇÃO		DOTAÇÃO ATUAL
U.O.	PROGRAMA	ELEMENTO	FONTE	CLASSE DO CRÉDITO	NÚMERO	DATA		ANULAÇÃO	SUPLEMENTAÇÃO	
1103	03070202.009	4130.00	00	Suplementar	3115	26.07.85			500.000.000	
				Suplementar	3386	17.12.85			210.300.000	1.830.300.000
				TOTAL			**1.518.005.000**	**49.999.000**	**3.397.408.000**	**4.865.414.000**

ESTADO DE MATO GROSSO DO SUL
SECRETARIA DA FAZENDA
INSPETORIA GERAL DE FINANÇAS

ORGÃO:
AUDITORIA GERAL DO ESTADO

DEMONSTRATIVO DAS ALTERAÇÕES ORÇAMENTÁRIAS

CLASSIFICAÇÃO ORÇAMENTÁRIA					DECRETO		DOTAÇÃO	ALTERAÇÃO		DOTAÇÃO
U.O.	PROGRAMA	ELEMENTO	FONTE	CLASSE DO CRÉDITO	NÚMERO	DATA	INICIAL	ANULAÇÃO	SUPLEMENTAÇÃO	ATUAL
1104	03080322.014	3111.00	00	Orçamentário	1372	26.12.84	250.000.000			
				Suplementar	3129	08.08.85			100.000.000	
				Suplementar	3241	03.10.85			300.000.000	
				Suplementar	3304	09.11.85			160.000.000	**810.000.000**
1104	03080322.014	3113.00	00	Orçamentário	1372	26.12.84	15.000.000			
				Suplementar	3129	08.08.85			3.000.000	
				Suplementar	3241	03.10.85			11.000.000	
				Suplementar	3304	09.11.85			2.187.000	**31.187.000**
1104	03080322.014	3120.00	00	Orçamentário	1372	26.12.84	14.000.000			
				Suplementar	3195	18.09.85			4.000.000	
				Suplementar	3304	19.11.85			3.000.000	**21.000.000**
1104	03080322.014	3131.00	00	Orçamentário	1372	26.12.84	1.000			**1.000**
1104	03080322.014	3132.00	00	Orçamentário	1372	26.12.84	16.000.000			
				Suplementar	3195	18.09.85			15.500.000	
				Suplementar	3304	19.11.85			5.000.000	**36.500.000**
1104	03080322.014	3192.00	00	Orçamentário	1372	26.12.84	1.000			**1.000**
1104	03080322.014	3253.00	00	Orçamentário	1372	26.12.84	2.000.000			
				Suplementar	3241	03.10.85			400.000	
				Suplementar	3304	19.11.85			220.000	**2.620.000**
1104	03080322.014	4110.00	00	Orçamentário	1372	26.12.84	1.000			**1.000**
1104	03080322.014	4120.00	00	Orçamentário	1372	26.12.84	14.000.000			
				Suplementar	3195	18.09.85		5.500.000		
				Suplementar	3304	19.11.85			5.000.000	**13.500.000**
1104	03080322.014	4130.00	00	Orçamentário	1372	26.12.84	1.000			**1.000**
1104	03080322.014	4192.00	00	Orçamentário	1372	26.12.84	1.000			**1.000**
				TOTAL			**311.005.000**	**5.500.000**	**609.307.000**	**914.812.000**

ESTADO DE MATO GROSSO DO SUL
SECRETARIA DA FAZENDA
INSPETORIA GERAL DE FINANÇAS

ORGÃO:
SECRETARIA DE PLANEJAMENTO E COORDENAÇÃO GERAL

DEMONSTRATIVO DAS ALTERAÇÕES ORÇAMENTÁRIAS

CLASSIFICAÇÃO ORÇAMENTÁRIA					DECRETO		DOTAÇÃO	ALTERAÇÃO		DOTAÇÃO
U.O.	PROGRAMA	ELEMENTO	FONTE	CLASSE DO CRÉDITO	NÚMERO	DATA	INICIAL	ANULAÇÃO	SUPLEMENTAÇÃO	ATUAL
1201	03090212.010	3111.00	00	Orçamentário	1372	26.12.84	810.000.000			
				Suplementar	3189	13.09.85			1.062.288.000	
				Suplementar	3371	16.12.85			250.000.000	**2.122.288.000**
1201	03090212.010	3113.00	00	Orçamentário	1372	26.12.84	23.000.000			
				Suplementar	3189	13.09.85			52.266.000	
				Suplementar	3371	16.12.85			6.000.000	**81.266.000**
1201	03090212.010	3120.00	00	Orçamentário	1372	26.12.84	242.000.000			**242.000.000**
1201	03090212.010	3131.00	00	Orçamentário	1372	26.12.84	10.000.000			**10.000.000**
1201	03090212.010	3132.00	00	Orçamentário	1372	26.12.84	360.000.000			
				Suplementar	3093	11.07.85			80.000.000	
				Suplementar	3211	24.09.85			288.000.000	**728.000.000**
1201	03090212.010	3192.00	00	Orçamentário	1372	26.12.84	1.000			
				Suplementar	3093	11.07.85			271.000	**272.000**
1201	03090212.010	3212.00	00	Orçamentário	1372	26.12.84	1.000			**1.000**
1201	03090212.010	3253.00	00	Orçamentário	1372	26.12.84	2.000.000			
				Suplementar	3189	13.09.85			2.996.000	**4.996.000**
1201	03090212.010	4110.00	00	Orçamentário	1372	26.12.84	1.000			**1.000**
1201	03090212.010	4120.00	00	Orçamentário	1372	26.12.84	80.000.000			
				Suplementar	3093	11.07.85		40.000.000		
				Suplementar	3211	24.09.85			60.000.000	**100.000.000**
1201	03090212.010	4130.00	00	Orçamentário	1372	26.12.84	1.000			**1.000**
1201	03090212.010	4130.00	11	Suplementar	3271	29.10.85			630.000.000	**630.000.000**
1201	03090212.010	4130.00	12	Suplementar	2989	18.04.85			200.000.000	**200.000.000**
1201	03090212.010	4140	00	Orçamentário	1372	26.12.84	1.000			**1.000**

ESTADO DE MATO GROSSO DO SUL
SECRETARIA DA FAZENDA
INSPETORIA GERAL DE FINANÇAS

ORGÃO:
SECRETARIA DE PLANEJAMENTO E COORDENAÇÃO GERAL

DEMONSTRATIVO DAS ALTERAÇÕES ORÇAMENTÁRIAS

CLASSIFICAÇÃO ORÇAMENTÁRIA					DECRETO		DOTAÇÃO	ALTERAÇÃO		DOTAÇÃO
U.O.	PROGRAMA	ELEMENTO	FONTE	CLASSE DO CRÉDITO	NÚMERO	DATA	INICIAL	ANULAÇÃO	SUPLEMENTAÇÃO	ATUAL
1201	03090212.010	4192.00	00	Orçamentário	1372	26.12.84	1.000			**1.000**
1201	03090242.011	3120.00	00	Orçamentário	1372	26.12.84	60.000.000			
				Suplementar	3166	28.08.85		59.999.000		**1.000**
1201	03090242.011	3132.00	00	Orçamentário	1372	26.12.84	160.000.000			
				Suplementar	3166	28.08.85			543.000.000	
				Suplementar	3271	29.10.85			1.420.000.000	**2.123.000.000**
1201	03090242.011	4120.00	00	Orçamentário	1372	26.12.84	40.000.000			
				Suplementar	3093	11.07.85		39.999.000		**1.000**
1201	03090401.011	3120.00	00	Orçamentário	1372	26.12.84	48.000.000			
				Suplementar	3211	24.09.85		23.000.000		**25.000.000**
1201	03090401.011	4130.00	12	Orçamentário	1372	26.12.84	140.000.000			
				Suplementar	3166	28.08.85			30.000.000	**170.000.000**
1201	03090451.031	3120.00	00	Orçamentário	1372	26.12.84	45.000.000			
				Suplementar	3190	13.09.85		30.000.000		
				Suplementar	3271	29.10.85		14.999.000		**1.000**
1201	03090451.031	3132.00	00	Orçamentário	1372	26.12.84	130.000.000			
				Suplementar	3190	13.09.85		87.550.000		
				Suplementar	3271	29.10.85		40.000.000		**2.450.000**
1201	03092172.004	3120.00	00	Orçamentário	1372	26.12.84	12.500.000			
				Suplementar	3271	29.10.85		11.250.000		**1.250.000**
1201	03092172.004	3131.00	00	Orçamentário	1372	26.12.84	10.000.000			
				Suplementar	3271	29.10.85			26.250.000	**36.250.000**
1201	03092172.004	3132.00	00	Orçamentário	1372	26.12.84	10.000.000			
				Suplementar	3271	29.10.85			40.000.000	**50.000.000**
1201	03092172.004	4130.00	12	Orçamentário	1372	26.12.84	100.000.000			
				Suplementar	3166	28.08.85		30.000.000		**70.000.000**

ESTADO DE MATO GROSSO DO SUL
SECRETARIA DA FAZENDA
INSPETORIA GERAL DE FINANÇAS

ORGÃO:
SECRETARIA DE PLANEJAMENTO E COORDENAÇÃO GERAL

DEMONSTRATIVO DAS ALTERAÇÕES ORÇAMENTÁRIAS

CLASSIFICAÇÃO ORÇAMENTÁRIA					DECRETO		DOTAÇÃO	ALTERAÇÃO		DOTAÇÃO
U.O.	PROGRAMA	ELEMENTO	FONTE	CLASSE DO CRÉDITO	NÚMERO	DATA	INICIAL	ANULAÇÃO	SUPLEMENTAÇÃO	ATUAL
1210	03070242.803	3211.00	00	Orçamentário	1372	26.12.84	905.000.000			
				Suplementar	3140	14.08.85			793.000.000	
				Suplementar	3190	13.09.85			117.550.000	
				Suplementar	3330	28.11.85			95.000.000	**1.910.550.000**
1210	03070242.803	4311.00	00	Orçamentário	1372	26.12.84	80.000.000			**80.000.000**
1210	03090212.801	3211.00	00	Orçamentário	1372	26.12.84	3.760.000.000			
				Suplementar	2969	01.04.85			235.370.000	
				Suplementar	2974	03.04.85			800.000.000	
				Suplementar	3140	14.08.85			3.980.000.000	
				Suplementar	3190	13.09.85			505.897.000	
				Suplementar	3330	28.11.85		345.000.000		
				Suplementar	3372	16.12.85			170.000.000	**9.106.267.000**
1210	03090212.801	4311.00	00	Orçamentário	1372	26.12.84	120.000.000			
				Suplementar	2969	01.04.85			37.600.000	
				Suplementar	3190	13.09.85			173.250.000	**330.850.000**
1210	03100452.802	3211.00	00	Orçamentário	1372	26.12.84	640.000.000			
				Suplementar	3140	14.08.85			773.000.000	
				Suplementar	3330	28.11.85			250.000.000	**1.663.000.000**
				TOTAL			**7.787.506.000**	**721.797.000**	**12.621.738.000**	**19.687.447.000**

ESTADO DE MATO GROSSO DO SUL
SECRETARIA DA FAZENDA
INSPETORIA GERAL DE FINANÇAS

ORGÃO: SECRETARIA DE FAZENDA

DEMONSTRATIVO DAS ALTERAÇÕES ORÇAMENTÁRIAS

CLASSIFICAÇÃO ORÇAMENTÁRIA					DECRETO		DOTAÇÃO	ALTERAÇÃO		DOTAÇÃO
U.O	PROGRAMA	ELEMENTO	FONTE	CLASSE DO CRÉDITO	NÚMERO	DATA	INICIAL	ANULAÇÃO	SUPLEMENTAÇÃO	ATUAL
1301	03070242.011	3120.00	00	Orçamentário	1372	26.12.84	120.000.000			**120.000.000**
1301	03070242.011	3132.00	00	Suplementar	3387	17.12.85			570.000.000	**570.000.000**
1301	03070242.011	3132.00	01	Orçamentário	1372	26.12.84	900.000.000			
				Suplementar	3387	17.12.85			380.000.000	**1.280.000.000**
1301	03070242.011	4120.00	00	Orçamentário	1372	26.12.84	5.000.000			**5.000.000**
1301	03070251.010	4110.00	01	Orçamentário	1372	26.12.84	400.000.000			
				Suplementar	3151	20.08.85		200.000.000		
				Suplementar	3387	17.12.85		199.998.000		**2.000**
1301	03080211.002	4130.00	00	Orçamentário	1372	26.12.84	1.000			
				Suplementar	3228	30.09.85			1.000.000.000	**1.000.001.000**
1301	03080211.012	3214.00	00	Orçamentário	1372	26.12.84	500.000.000			
				Suplementar	3008	07.05.85			1.000.000.000	
				Suplementar	3227	30.09.85			2.000.000.000	**3.500.000.000**
1301	03080211.012	4313.00	00	Orçamentário	1372	26.12.84	5.000.000.000			
				Suplementar	3008	07.05.85			9.000.000.000	
				Suplementar	3227	30.09.85			21.532.943.000	**35.532.943.000**
1301	03080212.010	3111.00	00	Orçamentário	1372	26.12.84	3.000.000.000			
				Suplementar	3227	30.09.85			300.000.000	
				Suplementar	3387	17.12.85			7.580.000.000	**10.880.000.000**
1301	03080212.010	3111.00	01	Orçamentário	1372	26.12.84	15.000.000.000			
				Suplementar	3132	08.08.85			5.700.000.000	
				Suplementar	3227	30.09.85			28.500.000.000	
				Suplementar	3387	17.12.85			2.600.000.000	**51.800.000.000**
1301	03080212.010	3113.00	00	Orçamentário	1372	26.12.84	900.000.000			
				Suplementar	3132	08.08.85			302.000.000	
				Suplementar	3227	30.09.85			1.350.000.000	
				Suplementar	3387	17.12.85			350.000.000	**2.902.000.000**

ESTADO DE MATO GROSSO DO SUL
SECRETARIA DA FAZENDA
INSPETORIA GERAL DE FINANCAS

ORGÃO: SECRETARIA DE FAZENDA

DEMONSTRATIVO DAS ALTERAÇÕES ORÇAMENTÁRIAS

CLASSIFICAÇÃO ORÇAMENTÁRIA					DECRETO		DOTAÇÃO	ALTERAÇÃO		DOTAÇÃO
U.O.	PROGRAMA	ELEMENTO	FONTE	CLASSE DO CRÉDITO	NÚMERO	DATA	INICIAL	ANULAÇÃO	SUPLEMENTAÇÃO	ATUAL
1301	03080212.010	3120.00	00	Orçamentário	1372	26.12.84	1.080.000.000			
				Suplementar	3151	20.08.85			766.000.000	
				Suplementar	3227	30.09.85			400.000.000	**2.246.000.000**
1301	03080212.010	3120.00	01	Orçamentário	1372	26.12.84	320.000.000			**320.000.000**
1301	03080212.010	3131.00	00	Orçamentário	1372	26.12.84	1.000			
				Suplementar	3227	30.09.85			40.000.000	**40.001.000**
1301	03080212.010	3132.00	00	Orçamentário	1372	26.12.84	1.600.000.000			
				Suplementar	3151	20.08.85			1.625.000.000	**3.225.000.000**
1301	03080212.010	3132.00	01	Suplementar	3151	20.08.85			150.000.000	
				Suplementar	3387	17.12.85		150.000.000		**-0-**
1301	03080212.010	3192.00	00	Orçamentário	1372	26.12.84	1.000			
				Suplementar	2924	27.02.85			100.000.000	
				Suplementar	3987	10.07.85			925.000.000	
				Suplementar	3151	20.08.85			30.000.000	**1.055.001.000**
1301	03080212.010	3253.00	00	Orçamentário	1372	26.12.84	40.000.000			
				Suplementar	3132	08.08.85			16.000.000	
				Suplementar	3227	30.09.85			70.000.000	**126.000.000**
1301	03080212.010	4120.00	00	Orçamentário	1372	26.12.84	20.000.000			**20.000.000**
1301	03080212.010	4120.00	01	Suplementar	3151	20.08.85			50.000.000	
				Suplementar	3387	17.12.85		30.000.000		**20.000.000**
1301	03080212.010	4130.00	00	Orçamentário	1372	26.12.84	1.000			**1.000**
1301	03080212.010	4192.00	00	Orçamentário	1372	26.12.84	1.000			**1.000**
1301	03080301.006	3111.00	00	Orçamentário	1372	26.12.84	50.000.000			**50.000.000**
1301	03080301.006	3120.00	00	Orçamentário	1372	26.12.84	420.000.000			
				Suplementar	3151	20.08.85		242.000.000		**178.000.000**

ESTADO DE MATO GROSSO DO SUL
SECRETARIA DA FAZENDA
INSPETORIA GERAL DE FINANÇAS

ORGÃO: SECRETARIA DE FAZENDA

DEMONSTRATIVO DAS ALTERAÇÕES ORÇAMENTÁRIAS

CLASSIFICAÇÃO ORÇAMENTÁRIA					DECRETO		DOTAÇÃO INICIAL	ALTERAÇÃO		DOTAÇÃO ATUAL
U.O.	PROGRAMA	ELEMENTO	FONTE	CLASSE DO CRÉDITO	NÚMERO	DATA		ANULAÇÃO	SUPLEMENTAÇÃO	
1301	03080301.006	3131.00	00	Orçamentário	1372	26.12.84	150.000.000			
				Suplementar	3151	20.08.85		149.000.000		**1.000.000**
1301	03080301.006	3132.00	00	Orçamentário	1372	26.12.84	1.400.000.000			
				Suplementar	3151	20.08.85		750.000.000		**650.000.000**
1301	03080351.005	4260.00	00	Orçamentário	1372	26.12.84	1.000			**1.000**
1301	03080351.004	4260.00	00	Orçamentário	1372	26.12.84	1.000			**1.000**
1301	03080351.005	4260.00	00	Orçamentário	1372	26.12.84	1.000			**1.000**
1310	03070211.827	3212.00	00	Especial	3299	14.11.85			1.200.000.000	
				Suplementar	3406	23.12.85		1.199.999.000		**1.000**
1310	03070211.827	4260.00	00	Especial	3299	14.11.85			2.300.000.000	
				Suplementar	3406	23.12.85			1.199.999.000	**3.499.999.000**
				TOTAL			**30.905.008.000**	**2.920.997.000**	**91.036.942.000**	**119.020.953.000**

ESTADO DE MATO GROSSO DO SUL
SECRETARIA DA FAZENDA
INSPETORIA GERAL DE FINANÇAS

ORGÃO: SECRETARIA DE ADMINISTRAÇÃO

DEMONSTRATIVO DAS ALTERAÇÕES ORÇAMENTÁRIAS

CLASSIFICAÇÃO ORÇAMENTÁRIA					DECRETO		DOTAÇÃO	ALTERAÇÃO		DOTAÇÃO
U.O.	PROGRAMA	ELEMENTO	FONTE	CLASSE DO CRÉDITO	NÚMERO	DATA	INICIAL	ANULAÇÃO	SUPLEMENTAÇÃO	ATUAL
1401	03070211.008	3111.00	00	Orçamentário	1372	26.12.84	15.000.000			**15.000.000**
1401	03070211.008	3120.00	00	Orçamentário	1372	26.12.84	8.000.000			**8.000.000**
1401	03070211.008	3131.00	00	Orçamentário	1372	26.12.84	15.000.000			**15.000.000**
1401	03070211.008	3132.00	00	Orçamentário	1372	26.12.84	450.000.000			
				Suplementar	3196	19.09.85		100.000.000		**350.000.000**
1401	03070212.010	3111.00	00	Orçamentário	1372	26.12.84	350.000.000			
				Suplementar	3196	19.09.85			2.930.000.000	
				Suplementar	3369	16.12.85			910.000.000	**4.190.000.000**
1401	03070212.010	3111.00	01	Orçamentário	1372	26.12.84	1.000.000.000			
				Suplementar	3041	14.06.85			720.000.000	**1.720.000.000**
1401	03070212.010	3113.00	00	Orçamentário	1372	26.12.84	100.000.000			
				Suplementar	3041	14.06.85			40.000.000	
				Suplementar	3196	19.09.85			150.000.000	
				Suplementar	3369	16.12.85			45.000.000	**335.000.000**
1401	03070212.010	3120.00	00	Orçamentário	1372	26.12.84	150.000.000			
				Suplementar	3196	19.09.85			40.000.000	
				Suplementar	3369	16.12.85			30.000.000	**220.000.000**
1401	03070212.010	3131.00	00	Orçamentário	1372	26.12.84	65.000.000			
				Suplementar	3196	19.09.85		25.000.000		**40.000.000**
1401	03070212.010	3132.00	00	Orçamentário	1372	26.12.84	395.000.000			
				Suplementar	3196	19.09.85			95.000.000	
				Suplementar	3369	16.12.85			50.000.000	**540.000.000**
1401	03070212.010	3192.00	00	Orçamentário	1372	26.12.84	1.000			
				Suplementar	2924	28.02.85			30.565.000	
				Suplementar	3041	14.06.85			83.000.000	**113.566.000**
1401	03070212.010	3221.00	00	Orçamentário	1372	26.12.84	500.000			**500.000**

ESTADO DE MATO GROSSO DO SUL
SECRETARIA DA FAZENDA
INSPETORIA GERAL DE FINANÇAS

ORGÃO: SECRETARIA DE ADMINISTRAÇÃO

DEMONSTRATIVO DAS ALTERAÇÕES ORÇAMENTÁRIAS

CLASSIFICAÇÃO ORÇAMENTÁRIA					DECRETO		DOTAÇÃO	ALTERAÇÃO		DOTAÇÃO
U.O.	PROGRAMA	ELEMENTO	FONTE	CLASSE DO CRÉDITO	NÚMERO	DATA	INICIAL	ANULAÇÃO	SUPLEMENTAÇÃO	ATUAL
1401	03070212.010	3253.00	00	Orçamentário	1372	26.12.84	15.000.000			
				Suplementar	3041	14.06.85			2.000.000	
				Suplementar	3196	19.09.85			17.000.000	**34.000.000**
1401	03070212.010	4120.00	00	Orçamentário	1372	26.12.84	80.000.000			**80.000.000**
1401	03070212.010	4130.00	00	Orçamentário	1372	26.12.84	1.000			**1.000**
1401	03070212.010	4192.00	00	Orçamentário	1372	26.12.84	1.000			
				Suplementar	2924	28.02.85			124.666.000	**124.667.000**
1401	03070212.012	3120.00	00	Orçamentário	1372	26.12.84	470.000.000			
				Suplementar	3369	16.12.85		80.000.000		**390.000.000**
1401	03070212.012	3120.00	01	Orçamentário	1372	26.12.84	2.000.000.000			
				Suplementar	3196	19.09.85			780.000.000	**2.780.000.000**
1401	03070212.012	3132.00	00	Orçamentário	1372	26.12.84	55.000.000			
				Suplementar	3196	19.09.85		14.500.000		**40.500.000**
1401	03070212.012	4120.00	00	Orçamentário	1372	26.12.84	540.000.000			
				Suplementar	3154	20.08.85			125.000.000	
				Suplementar	3196	19.09.85			150.000.000	**815.000.000**
1401	03070242.011	3132.00	00	Orçamentário	1372	26.12.84	760.000.000			
				Suplementar	3041	14.06.85			920.000.000	
				Suplementar	3196	19.09.85			1.165.000.000	**2.845.000.000**
1401	03070432.020	3111.00	00	Orçamentário	1372	26.12.84	6.000.000			**6.000.000**
1401	03070432.020	3120.00	00	Orçamentário	1372	26.12.84	5.000.000			**5.000.000**
1401	03070432.020	3132.00	00	Orçamentário	1372	26.12.84	6.000.000			**6.000.000**
1401	03070432.020	4120.00	00	Orçamentário	1372	26.12.84	10.000.000			**10.000.000**
1401	03072172.004	3111.00	00	Orçamentário	1372	26.12.84	10.000.000			**10.000.000**

ESTADO DE MATO GROSSO DO SUL
SECRETARIA DA FAZENDA
INSPETORIA GERAL DE FINANÇAS

ORGÃO: SECRETARIA DE ADMINISTRAÇÃO

DEMONSTRATIVO DAS ALTERAÇÕES ORÇAMENTÁRIAS

CLASSIFICAÇÃO ORÇAMENTÁRIA					DECRETO		DOTAÇÃO INICIAL	ALTERAÇÃO		DOTAÇÃO ATUAL
U.O.	PROGRAMA	ELEMENTO	FONTE	CLASSE DO CRÉDITO	NÚMERO	DATA		ANULAÇÃO	SUPLEMENTAÇÃO	
1401	03072172.004	3120.00	00	Orçamentário	1372	26.12.84	86.000.000			
				Suplementar	3196	19.09.85		60.000.000		**26.000.000**
1401	03072172.004	3131.00	00	Orçamentário	1372	26.12.84	90.000.000			
				Suplementar	3196	19.09.85		44.000.000		**46.000.000**
1401	03072172.004	3132.00	00	Orçamentário	1372	26.12.84	124.000.000			
				Suplementar	2979	09.04.85			250.000.000	
				Suplementar	3196	19.09.85		10.000.000		**364.000.000**
1401	03603282.013	3120.00	00	Orçamentário	1372	26.12.84	174.000.000			
				Suplementar	3196	19.09.85		110.000.000		**64.000.000**
1401	03603282.013	3132.00	00	Orçamentário	1372	26.12.84	1.150.000.000			
				Suplementar	3041	14.06.85			310.000.000	
				Suplementar	3196	19.09.85			655.000.000	**2.115.000.000**
1401	03603282.013	4110.00	00	Orçamentário	1372	26.12.84	100.000.000			
				Suplementar	2979	09.04.85			420.000.000	
				Suplementar	3153	20.08.85			267.000.000	**787.000.000**
1401	03603282.013	4120.00	00	Orçamentário	1372	26.12.84	75.000.000			
				Suplementar	3196	19.09.85		25.000.000		**50.000.000**
1401	03814832.016	3120.00	00	Orçamentário	1372	26.12.84	31.000.000			**31.000.000**
1401	03814832.016	3132.00	00	Orçamentário	1372	26.12.84	4.000.000			**4.000.000**
1401	03814832.016	4120.00	00	Orçamentário	1372	26.12.84	22.000.000			**22.000.000**
1410	03070351.801	3212.00	00	Orçamentário	1372	26.12.84	40.000.000			**40.000.000**
1410	03070351.801	4140.00	00	Orçamentário	1372	26.12.84	40.000.000			**40.000.000**
1410	15824922.805	3211.00	00	Orçamentário	1372	26.12.84	1.000			**1.000**
1410	15824922.805	4311.00	00	Orçamentário	1372	26.12.84	1.000			**1.000**

ESTADO DE MATO GROSSO DO SUL
SECRETARIA DA FAZENDA
INSPETORIA GERAL DE FINANÇAS

ORGÃO: SECRETARIA DE ADMINISTRAÇÃO

DEMONSTRATIVO DAS ALTERAÇÕES ORÇAMENTÁRIAS

CLASSIFICAÇÃO ORÇAMENTÁRIA					DECRETO		DOTAÇÃO INICIAL	ALTERAÇÃO		DOTAÇÃO ATUAL
U.O.	PROGRAMA	ELEMENTO	FONTE	CLASSE DO CRÉDITO	NÚMERO	DATA		ANULAÇÃO	SUPLEMENTAÇÃO	
				TOTAL			8.441.505.000	468.500.000	10.309.231.000	18.282.236.000

ESTADO DE MATO GROSSO DO SUL
SECRETARIA DA FAZENDA
INSPETORIA GERAL DE FINANÇAS

ORGÃO:
SECRETARIA DE DESENVOLVIMENTO SOCIAL

DEMONSTRATIVO DAS ALTERAÇÕES ORÇAMENTÁRIAS

CLASSIFICAÇÃO ORÇAMENTÁRIA					DECRETO		DOTAÇÃO INICIAL	ALTERAÇÃO		DOTAÇÃO ATUAL
U.O.	PROGRAMA	ELEMENTO	FONTE	CLASSE DO CRÉDITO	NÚMERO	DATA		ANULAÇÃO	SUPLEMENTAÇÃO	
1501	03070202.015	3120.00	00	Orçamentário	1372	26.12.84	12.000.000			
				Suplementar	3034	10.06.85		4.800.000		
				Suplementar	3094	11.07.85		3.594.460		3.605.540
1501	03070202.015	3131.00	00	Orçamentário	1372	26.12.84	6.000.000			
				Suplementar	3034	10.06.85		2.400.000		
				Suplementar	3094	11.07.85		3.600.000		-0-
1501	03070202.015	3132.00	00	Orçamentário	1372	26.12.84	40.000.000			
				Suplementar	3034	10.06.85		16.000.000		
				Suplementar	3094	11.07.85		12.721.250		11.278.750
1501	03070202.015	3223.00	00	Orçamentário	1372	26.12.84	5.000.000			
				Suplementar	3034	10.06.85		2.000.000		
				Suplementar	3094	11.07.85		1.764.000		1.236.000
1501	03070202.015	3233.00	00	Orçamentário	1372	26.12.84	5.000.000			
				Suplementar	3034	10.06.85		2.000.000		
				Suplementar	3094	11.07.85		3.000.000		-0-
1501	03070202.015	4332.00	00	Orçamentário	1372	26.12.84	1.000.000			
				Suplementar	3094	11.07.85		1.000.000		-0-
1501	03070212.010	3111.00	00	Orçamentário	1372	26.12.84	1.210.000.000			
				Suplementar	3094	11.07.85		337.738.418		872.261.582
1501	03070212.010	3113.00	00	Orçamentário	1372	26.12.84	75.000.000			
				Suplementar	3094	11.07.85		20.275.824		54.724.176
1501	03070212.010	3120.00	00	Orçamentário	1372	26.12.84	150.000.000			
				Suplementar	3094	11.07.85		95.449.276		54.550.724
1501	03070212.010	3131.00	00	Orçamentário	1372	26.12.84	10.000.000			
				Suplementar	3094	11.07.85		8.799.244		1.200.756
1501	03070212.010	3132.00	00	Orçamentário	1372	26.12.84	480.000.000			
				Suplementar	3094	11.07.85		272.154.765		207.845.235

ESTADO DE MATO GROSSO DO SUL
SECRETARIA DA FAZENDA
INSPETORIA GERAL DE FINANÇAS

ORGÃO:
SECRETARIA DE DESENVOLVIMENTO SOCIAL

DEMONSTRATIVO DAS ALTERAÇÕES ORÇAMENTÁRIAS

CLASSIFICAÇÃO ORÇAMENTÁRIA					DECRETO		DOTAÇÃO INICIAL	ALTERAÇÃO		DOTAÇÃO ATUAL
U.O.	PROGRAMA	ELEMENTO	FONTE	CLASSE DO CRÉDITO	NÚMERO	DATA		ANULAÇÃO	SUPLEMENTAÇÃO	
1501	03070212.010	3192.00	00	Orçamentário	1372	26.12.84	1.000			
				Suplementar	2924	28.02.85			15.647.000	
				Suplementar	3043	14.06.85			3.000.000	
				Suplementar	3094	11.07.85		5.377.620		13.270.380
1501	03070212.010	3253.00	00	Orçamentário	1372	26.12.84	7.000.000			
				Suplementar	3094	11.07.85		1.516.050		5.483.950
1501	03070212.010	4110.00	00	Orçamentário	1372	26.12.84	1.000.000.000			1.000.000.000
1501	03070212.010	4120.00	00	Orçamentário	1372	26.12.84	100.000.000			
				Suplementar	3094	11.07.85		98.989.300		1.010.700
1501	03070212.010	4130.00	12	Orçamentário	1372	26.12.84	1.000.000.000			
				Suplementar	3094	11.07.85		1.000.000.000		-o-
1501	03070212.010	4192.00	00	Orçamentário	1372	26.12.84	1.000			
				Suplementar	3094	11.07.85		1.000		-o-
1501	08462241.013	3120.00	00	Orçamentário	1372	26.12.84	160.000.000			
				Suplementar	3094	11.07.85		146.033.260		13.966.740
1501	08462241.013	3131.00	00	Orçamentário	1372	26.12.84	40.000.000			
				Suplementar	3094	11.07.85		36.208.520		3.791.480
1501	08462241.013	3132.00	00	Orçamentário	1372	26.12.84	160.000.000			
				Suplementar	3094	11.07.85		153.046.640		6.953.360
1501	08462241.013	3223.00	00	Orçamentário	1372	26.12.84	20.000.000			
				Suplementar	3094	11.07.85		18.000.000		2.000.000
1501	08462241.013	3233.00	00	Orçamentário	1372	26.12.84	50.000.000			
				Suplementar	3034	10.06.85			10.000.000	
				Suplementar	3094	11.07.85		30.000.001		29.999.999
1501	08462241.013	4120.00	00	Orçamentário	1372	26.12.84	10.000.000			
				Suplementar	3034	10.06.85			35.000.000	

ESTADO DE MATO GROSSO DO SUL
SECRETARIA DA FAZENDA
INSPETORIA GERAL DE FINANÇAS

ORGÃO:
SECRETARIA DE DESENVOLVIMENTO SOCIAL

DEMONSTRATIVO DAS ALTERAÇÕES ORÇAMENTÁRIAS

CLASSIFICAÇÃO ORÇAMENTÁRIA					DECRETO		DOTAÇÃO INICIAL	ALTERAÇÃO		DOTAÇÃO ATUAL
U.O.	PROGRAMA	ELEMENTO	FONTE	CLASSE DO CRÉDITO	NÚMERO	DATA		ANULAÇÃO	SUPLEMENTAÇÃO	
1501	08462241.013	4120.00	00	Suplementar	3094	11.07.85		45.000.000		-0-
1501	08462241.013	4130.00	12	Orçamentário	1372	26.12.84	108.000.000			
				Suplementar	2931	04.03.85			49.000.000	
				Suplementar	3094	11.07.85		155.000.000		2.000.000
1501	08462241.013	4323.00	11	Orçamentário	1372	26.12.84	20.000.000			
				Suplementar	3094	11.07.85		20.000.000		-0-
1501	08462241.013	4332.00	11	Orçamentário	1372	26.12.84	5.000.000			
				Suplementar	3094	11.07.85		5.000.000		-0-
1501	14804781.016	3120.00	00	Orçamentário	1372	26.12.84	20.000.000			
				Suplementar	3094	11.07.85		17.722.272		2.277.728
1501	14804781.016	3131.00	00	Orçamentário	1372	26.12.84	28.000.000			
				Suplementar	3094	11.07.85		19.013.000		8.987.000
1501	14804781.016	3132.00	00	Orçamentário	1372	26.12.84	65.000.000			
				Suplementar	3094	11.07.85		53.007.085		11.992.915
1501	14804781.016	3223.00	00	Orçamentário	1372	26.12.84	1.000			
				Suplementar	3094	11.07.85		1.000		-0-
1501	14804781.016	3233.00	00	Orçamentário	1372	26.12.84	45.000.000			
				Suplementar	3094	11.07.85		34.070.000		10.930.000
1501	14804781.016	4120.00	00	Orçamentário	1372	26.12.84	2.000			
				Suplementar	3094	11.07.85		2.000		-0-
1501	14804781.016	4130.00	12	Orçamentário	1372	26.12.84	200.000.000			
				Suplementar	3094	11.07.85		78.849.120		121.150.880
1501	14804781.016	4323.00	00	Orçamentário	1372	26.12.84	1.000			
				Suplementar	3094	11.07.85		1.000		-0-
1501	14804781.016	4332.00	00	Orçamentário	1372	26.12.84	10.000.000			

ESTADO DE MATO GROSSO DO SUL
SECRETARIA DA FAZENDA
INSPETORIA GERAL DE FINANÇAS

ORGÃO:
SECRETARIA DE DESENVOLVIMENTO SOCIAL

DEMONSTRATIVO DAS ALTERAÇÕES ORÇAMENTÁRIAS

CLASSIFICAÇÃO ORÇAMENTÁRIA					DECRETO		DOTAÇÃO	ALTERAÇÃO		DOTAÇÃO
U.O.	PROGRAMA	ELEMENTO	FONTE	CLASSE DO CRÉDITO	NÚMERO	DATA	INICIAL	ANULAÇÃO	SUPLEMENTAÇÃO	ATUAL
1501	14804781.016	4332.00	00	Suplementar	3094	11.07.85		10.000.000		-0-
1501	15814871.017	3120.00	00	Orçamentário	1372	26.12.84	120.000.000			
				Suplementar	3094	11.07.85		100.850.763		19.149.237
1501	15814871.017	3131.00	00	Orçamentário	1372	26.12.84	20.000.000			
				Suplementar	3094	11.07.85		11.360.252		8.639.748
1501	15814871.017	3132.00	00	Orçamentário	1372	26.12.84	78.242.000			
				Suplementar	3094	11.07.85		72.549.000		5.693.000
1501	15814871.017	3223.00	00	Orçamentário	1372	26.12.84	1.000			
				Suplementar	3094	11.07.85		1.000		-0-
1501	15814871.017	3223.00	12	Orçamentário	1372	26.12.84	50.000.000			
				Suplementar	2977	04.04.85			85.000.000	
				Suplementar	2997	26.04.85			58.000.000	
				Suplementar	3094	11.07.85		117.524.800		75.475.200
1501	15814871.017	3233.00	00	Orçamentário	1372	26.12.84	26.000.000			
				Suplementar	3094	11.07.85		10.500.000		15.500.000
1501	15814871.017	3233.00	12	Orçamentário	1372	26.12.84	730.000.000			
				Suplementar	2977	04.04.85			400.000.000	
				Suplementar	3094	11.07.85		677.256.090		452.743.910
1501	15814871.017	4120.00	00	Orçamentário	1372	26.12.84	40.000.000			
				Suplementar	3034	10.06.85		17.800.000		
				Suplementar	3094	11.07.85		22.040.000		160.000
1501	15814871.017	4130.00	12	Orçamentário	1372	26.12.84	440.000.000			
				Suplementar	3094	11.07.85		297.992.367		142.007.633
1501	15814871.017	4323.00	12	Orçamentário	1372	26.12.84	3.000.000			
				Suplementar	2977	04.04.85			9.000.000	
				Suplementar	2997	26.04.85			6.000.000	

ESTADO DE MATO GROSSO DO SUL
SECRETARIA DA FAZENDA
INSPETORIA GERAL DE FINANÇAS

ORGÃO:
SECRETARIA DE DESENVOLVIMENTO SOCIAL

DEMONSTRATIVO DAS ALTERAÇÕES ORÇAMENTÁRIAS

CLASSIFICAÇÃO ORÇAMENTÁRIA					DECRETO		DOTAÇÃO INICIAL	ALTERAÇÃO		DOTAÇÃO ATUAL
U.O.	PROGRAMA	ELEMENTO	FONTE	CLASSE DO CRÉDITO	NÚMERO	DATA		ANULAÇÃO	SUPLEMENTAÇÃO	
1501	15814871.017	4323.00	12	Suplementar	3094	11.07.85		7.400.000		**10.600.000**
1501	15814871.017	4332.00	00	Orçamentário	1372	26.12.84	1.000			
				Suplementar	3094	11.07.85		1.000		**-0-**
1501	15814871.017	4332.00	12	Orçamentário	1372	26.12.84	30.000.000			
				Suplementar	2887	30.01.85			82.000.000	
				Suplementar	2977	04.04.85			86.500.000	
				Suplementar	3094	11.07.85		82.852.623		**115.647.377**
1510	08480211.802	3211.00	00	Orçamentário	1372	26.12.84	611.000.000			
				Suplementar	3094	11.07.85		280.000.000		**331.000.000**
1510	08480211.802	4311.00	00	Orçamentário	1372	26.12.84	1.400.000.000			
				Suplementar	3094	11.07.85		1.312.500.000		**87.500.000**
1510	08480212.806	3211.00	00	Orçamentário	1372	26.12.84	1.643.120.000			
				Suplementar	2997	26.04.85			30.000.000	
				Suplementar	3094	11.07.85		1.021.567.231		**651.552.769**
1510	08480212.806	4311.00	00	Orçamentário	1372	26.12.84	254.000.000			
				Suplementar	3094	11.07.85		190.000.000		**64.000.000**
				TOTAL			**10.487.370.000**	**6.936.330.231**	**869.147.000**	**4.420.186.769**

ESTADO DE MATO GROSSO DO SUL
SECRETARIA DA FAZENDA
INSPETORIA GERAL DE FINANÇAS

ORGÃO:
SECRETARIA DE AGRICULTURA E PECUÁRIA

DEMONSTRATIVO DAS ALTERAÇÕES ORÇAMENTÁRIAS

CLASSIFICAÇÃO ORÇAMENTÁRIA					DECRETO		DOTAÇÃO INICIAL	ALTERAÇÃO		DOTAÇÃO ATUAL
U.O	PROGRAMA	ELEMENTO	FONTE	CLASSE DO CRÉDITO	NÚMERO	DATA		ANULAÇÃO	SUPLEMENTAÇÃO	
1601	04070212.010	3111.00	00	Orçamentário	1372	26.12.84	800.000.000			
				Suplementar	3084	09.07.85			210.000.000	
				Suplementar	3217	25.09.85			1.200.000.000	
				Suplementar	3348	05.12.85			374.752.000	**2.584.752.000**
1601	04070212.010	3113.00	00	Orçamentário	1372	26.12.84	40.000.000			
				Suplementar	3084	08.08.85			13.000.000	
				Suplementar	3217	25.09.85			54.000.000	
				Suplementar	3348	05.12.85			11.451.000	**118.451.000**
1601	04070212.010	3120.00	00	Orçamentário	1372	26.12.84	25.000.000			
				Suplementar	3348	05.12.85			10.000.000	**35.000.000**
1601	04070212.010	3131.00	00	Orçamentário	1372	26.12.84	1.000			**1.000**
1601	04070212.010	3132.00	00	Orçamentário	1372	26.12.84	200.000.000			
				Suplementar	3169	28.08.85			140.000.000	
				Suplementar	3348	05.12.85			10.000.000	**350.000.000**
1601	04070212.010	3192.00	00	Orçamentário	1372	26.12.84	1.000			
				Suplementar	3169	28.08.85			142.000	**143.000**
1601	04070212.010	3253.00	00	Orçamentário	1372	26.12.84	8.000.000			
				Suplementar	3217	25.09.85			8.000.000	**16.000.000**
1601	04070212.010	4110.00	00	Orçamentário	1372	26.12.84	1.000			**1.000**
1601	04070212.010	4120.00	00	Orçamentário	1372	26.12.84	49.999.000			**49.999.000**
1601	04070212.010	4130.00	12	Orçamentário	1372	26.12.84	105.000.000			**105.000.000**
1601	04070212.010	4192.00	00	Orçamentário	1372	26.12.84	1.000			**1.000**
1610	04070212.808	3211.00	00	Orçamentário	1372	26.12.84	1.778.000.000			
				Suplementar	3020	21.05.85			312.000.000	
				Suplementar	3175	29.08.85			810.000.000	
				Suplementar	3246	04.10.85			2.152.000.000	

ESTADO DE MATO GROSSO DO SUL
SECRETARIA DA FAZENDA
INSPETORIA GERAL DE FINANÇAS

ORGÃO:
SECRETARIA DE AGRICULTURA E PECUÁRIA

DEMONSTRATIVO DAS ALTERAÇÕES ORÇAMENTÁRIAS

CLASSIFICAÇÃO ORÇAMENTÁRIA					DECRETO		DOTAÇÃO	ALTERAÇÃO		DOTAÇÃO
U.O.	PROGRAMA	ELEMENTO	FONTE	CLASSE DO CRÉDITO	NÚMERO	DATA	INICIAL	ANULAÇÃO	SUPLEMENTAÇÃO	ATUAL
1610	04070212.808	3211.00	00	Suplementar	3331	28.11.85			100.000.000	
				Suplementar	3392	17.12.85			468.000.000	**5.620.000.000**
1610	04070212.808	4311.00	00	Orçamentário	1372	26.12.84	50.000.000			
				Suplementar	3020	21.05.85		35.000.000		
				Suplementar	3392	17.12.85		14.000.000		**1.000.000**
1610	04130212.807	3211.00	00	Orçamentário	1372	26.12.84	640.000.000			
				Suplementar	3180	05.09.85			917.361.000	
				Suplementar	3323	26.11.85			180.100.000	**1.737.461.000**
1610	04130212.807	4311.00	00	Orçamentário	1372	26.12.84	20.000.000			**20.000.000**
1610	04130661.803	3211.00	00	Orçamentário	1372	26.12.84	225.000.000			
				Suplementar	3180	05.09.85			141.639.000	**366.639.000**
1610	04130661.803	4311.00	00	Orçamentário	1372	26.12.84	40.000.000			**40.000.000**
1610	04140212.809	3212.00	00	Orçamentário	1372	26.12.84	1.970.000.000			
				Suplementar	3008	07.05.85			3.470.000.000	
				Suplementar	3310	19.11.85			4.250.000.000	**9.690.000.000**
1610	04140212.809	3212.00	01	Orçamentário	1372	26.12.84	5.000.000.000			**5.000.000.000**
1610	04140351.806	4140.00	00	Orçamentário	1372	26.12.84	1.490.000.000			
				Suplementar	3310	19.11.85			95.000.000	**1.585.000.000**
1610	04140351.806	4140.00	09	Orçamentário	1372	26.12.84	2.000.000.000			
				Suplementar	3306	19.11.85		150.000.000		**1.850.000.000**
1610	04140351.806	4140.00	10	Orçamentário	1372	26.12.84	1.000.000.000			
				Suplementar	3311	19.11.85		444.000.000		**556.000.000**
1610	04140751.805	3211.00	00	Orçamentário	1372	26.12.84	84.000.000			
				Suplementar	3020	21.05.85		22.000.000		
				Suplementar	3331	28.11.85			6.000.000	**68.000.000**

ESTADO DE MATO GROSSO DO SUL
SECRETARIA DA FAZENDA
INSPETORIA GERAL DE FINANÇAS

ORGÃO:
SECRETARIA DE AGRICULTURA E PECUÁRIA

DEMONSTRATIVO DAS ALTERAÇÕES ORÇAMENTÁRIAS

CLASSIFICAÇÃO ORÇAMENTÁRIA					DECRETO		DOTAÇÃO	ALTERAÇÃO		DOTAÇÃO
U.O.	PROGRAMA	ELEMENTO	FONTE	CLASSE DO CRÉDITO	NÚMERO	DATA	INICIAL	ANULAÇÃO	SUPLEMENTAÇÃO	ATUAL
1610	04140751.805	3211.00	10	Orçamentário	1372	26.12.84	81.000.000			
				Suplementar	3246	04.10.85		6.000.000		**75.000.000**
1610	04140751.805	4311.00	00	Orçamentário	1372	26.12.84	126.000.000			
				Suplementar	3020	21.05.85		65.000.000		
				Suplementar	3331	28.11.85		6.000.000		
				Suplementar	3392	17.12.85		30.000.000		**25.000.000**
1610	04140751.805	4311.00	10	Orçamentário	1372	26.12.84	9.000.000			
				Suplementar	3246	04.10.85			6.000.000	**15.000.000**
1610	04150871.804	3211.00	00	Orçamentário	1372	26.12.84	220.000.000			
				Suplementar	3020	21.05.85		140.000.000		**80.000.000**
1610	04150871.804	3211.00	10	Orçamentário	1372	26.12.84	120.000.000			
				Suplementar	3246	04.10.85			70.000.000	**190.000.000**
1610	04150871.804	4311.00	00	Orçamentário	1372	26.12.84	80.000.000			
				Suplementar	3020	21.05.85		50.000.000		
				Suplementar	3392	17.12.85		25.000.000		**5.000.000**
1610	04150871.804	4311.00	10	Orçamentário	1372	26.12.84	90.000.000			
				Suplementar	3246	04.10.85		20.000.000		**70.000.000**
1610	04180212.810	3212.00	00	Orçamentário	1372	26.12.84	1.810.000.000			
				Suplementar	3170	28.08.85			552.000.000	
				Suplementar	3311	19.11.85			5.206.000.000	
				Suplementar	3394	17.12.85			665.353.000	**8.233.353.000**
1610	04180212.810	3212.00	01	Orçamentário	1372	26.12.84	5.937.000.000			**5.937.000.000**
1610	04180212.810	3212.00	10	Orçamentário	1372	26.12.84	360.000.000			
				Suplementar	3311	19.11.85			270.000.000	**630.000.000**
1610	04180351.807	3212.00	00	Suplementar	3170	28.08.85			386.000.000	**386.000.000**
1610	04180351.807	3212.00	01	Orçamentário	1372	26.12.84	2.813.000.000			**2.813.000.000**

ESTADO DE MATO GROSSO DO SUL
SECRETARIA DA FAZENDA
INSPETORIA GERAL DE FINANÇAS

ORGÃO:
SECRETARIA DE AGRICULTURA E PECUÁRIA

DEMONSTRATIVO DAS ALTERAÇÕES ORÇAMENTÁRIAS

CLASSIFICAÇÃO ORÇAMENTÁRIA					DECRETO		DOTAÇÃO INICIAL	ALTERAÇÃO		DOTAÇÃO ATUAL
U.O.	PROGRAMA	ELEMENTO	FONTE	CLASSE DO CRÉDITO	NÚMERO	DATA		ANULAÇÃO	SUPLEMENTAÇÃO	
1610	04180351.807	4140.00	00	Suplementar	3170	28.08.85			54.000.000	**54.000.000**
1610	04180351.807	4140.00	01	Orçamentário	1372	26.12.84	250.000.000			**250.000.000**
1610	04180351.807	4140.00	09	Suplementar	3170	28.08.85			56.000.000	
				Suplementar	3311	19.11.85			344.000.000	**400.000.000**
1610	04180351.807	4140.00	10	Orçamentário	1372	26.12.84	240.000.000			
				Suplementar	3311	19.11.85			190.000.000	**430.000.000**
				TOTAL			**27.661.003.000**	**1.007.000.000**	**22.732.798.000**	**49.386.801.000**

ESTADO DE MATO GROSSO DO SUL
SECRETARIA DA FAZENDA
INSPETORIA GERAL DE FINANÇAS

ORGÃO: SECRETARIA DE OBRAS PÚBLICAS

DEMONSTRATIVO DAS ALTERAÇÕES ORÇAMENTÁRIAS

CLASSIFICAÇÃO ORÇAMENTÁRIA					DECRETO		DOTAÇÃO	ALTERAÇÃO		DOTAÇÃO
U.O.	PROGRAMA	ELEMENTO	FONTE	CLASSE DO CRÉDITO	NÚMERO	DATA	INICIAL	ANULAÇÃO	SUPLEMENTAÇÃO	ATUAL
1701	03070212.010	3111.00	00	Orçamentário	1372	26.12.84	185.000.000			
				Suplementar	3120	26.07.85			90.000.000	
				Suplementar	3204	20.09.85			160.000.000	
				Suplementar	3280	01.11.85			350.000.000	
				Suplementar	3391	17.12.85		220.000		**784.780.000**
1701	03070212.010	3113.00	00	Orçamentário	1372	26.12.84	15.000.000			
				Suplementar	3280	01.11.85			15.000.000	**30.000.000**
1701	03070212.010	3120.00	00	Orçamentário	1372	26.12.84	27.000.000			
				Suplementar	3204	20.09.85			30.000.000	**57.000.000**
1701	03070212.010	3131.00	00	Orçamentário	1372	26.12.84	1.000			**1.000**
1701	03070212.010	3132.00	00	Orçamentário	1372	26.12.84	283.000.000			
				Suplementar	3120	26.07.85			100.000.000	
				Suplementar	3204	20.09.85			17.000.000	
				Suplementar	3338	02.12.85			122.000.000	**522.000.000**
1701	03070212.010	3192.00	00	Orçamentário	1372	26.12.84	1.000			**1.000**
1701	03070212.010	3253.00	00	Orçamentário	1372	26.12.84	900.000			
				Suplementar	3280	01.11.85			120.000	
				Suplementar	3391	17.12.85			220.000	**1.240.000**
1710	03070212.010	4110.00	00	Orçamentário	1372	26.12.84	1.000			
				Suplementar	3173	29.08.85			1.555.701.000	**1.555.702.000**
1710	03070212.010	4110.00	13	Suplementar	2970	29.03.85			3.382.200.000	**3.382.200.000**
1701	03070212.010	4120.00	00	Orçamentário	1372	26.12.84	19.999.000			**19.999.000**
1701	03070212.010	4130.00	00	Orçamentário	1372	26.12.84	1.000			**1.000**
1701	03070212.010	4130.00	11	Suplementar	2950	22.03.85			1.000.000.000	**1.000.000.000**
1701	03070212.010	4192.00	00	Orçamentário	1372	26.12.84	1.000			
				Suplementar	3204	20.09.85			52.000	**53.000**

ESTADO DE MATO GROSSO DO SUL
SECRETARIA DA FAZENDA
INSPETORIA GERAL DE FINANÇAS

ORGÃO: SECRETARIA DE OBRAS PÚBLICAS

DEMONSTRATIVO DAS ALTERAÇÕES ORÇAMENTÁRIAS

CLASSIFICAÇÃO ORÇAMENTÁRIA					DECRETO		DOTAÇÃO INICIAL	ALTERAÇÃO		DOTAÇÃO ATUAL
U.O	PROGRAMA	ELEMENTO	FONTE	CLASSE DO CRÉDITO	NÚMERO	DATA		ANULAÇÃO	SUPLEMENTAÇÃO	
1710	03070212.811	3211.00	00	Orçamentário	1372	26.12.84	2.161.001.000			
				Suplementar	3060	28.06.85			302.000.000	
				Suplementar	3173	29.08.85			50.000.000	
				Suplementar	3231	30.09.85			3.159.000.000	
				Suplementar	3413	23.12.85			163.600.000	**5.835.601.000**
1710	03070212.811	4311.00	00	Orçamentário	1372	26.12.84	19.001.000			
				Suplementar	3280	01.11.85			40.000.000	
				Suplementar	3413	23.12.85		7.200.000		**51.801.000**
1710	03070251.810	4311.00	00	Orçamentário	1372	26.12.84	1.500.000.000			
				Suplementar	2950	22.03.85			168.300.000	
				Suplementar	3088	10.07.85			3.000.000.000	
				Suplementar	3121	26.07.85			3.150.000.000	
				Suplementar	3280	01.11.85			17.960.000.000	
				Suplementar	3354	09.12.85		4.000.000.000		
				Suplementar	3377	16.12.85		1.000.000.000		**20.778.300.000**
1710	03070251.810	4311.00	11	Suplementar	2950	22.03.85			750.000.000	
				Suplementar	3011	08.05.85			2.000.000.000	**2.750.000.000**
1710	03070251.810	4311.00	13	Orçamentário	1372	26.12.84	11.500.000.000			
				Suplementar	3121	26.07.85			1.499.000.000	**12.999.000.000**
1710	09510351.811	4260.00	00	Orçamentário	1372	26.12.84	1.500.000.000			
				Suplementar	3309	19.11.85			791.000.000	**2.291.000.000**
1710	09510351.811	4260.00	05	Orçamentário	1372	26.12.84	16.800.000.000			
				Suplementar	3416	27.12.85			327.155.000	**17.127.155.000**
1710	09510351.811	4260.00	09	Orçamentário	1372	26.12.84	1.000.000.000			
				Suplementar	3305	19.11.85		160.000.000		
				Suplementar	3311	19.11.85		344.000.000		**496.000.000**
1710	09510351.811	4260.00	13	Orçamentário	1372	26.12.84	12.000.000.000			**12.000.000.000**
1710	09510352.812	4260.00	00	Suplementar	3309	19.11.85			2.161.000.000	**2.161.000.000**

ESTADO DE MATO GROSSO DO SUL
SECRETARIA DA FAZENDA
INSPETORIA GERAL DE FINANÇAS

ORGÃO: SECRETARIA DE OBRAS PÚBLICAS

DEMONSTRATIVO DAS ALTERAÇÕES ORÇAMENTÁRIAS

CLASSIFICAÇÃO ORÇAMENTÁRIA					DECRETO		DOTAÇÃO	ALTERAÇÃO		DOTAÇÃO
U.O.	PROGRAMA	ELEMENTO	FONTE	CLASSE DO CRÉDITO	NÚMERO	DATA	INICIAL	ANULAÇÃO	SUPLEMENTAÇÃO	ATUAL
1710	09510352.812	4260.00	05	Orçamentário	1372	26.12.84	3.000.000.000			
				Suplementar	3309	19.11.85			1.347.000.000	**4.347.000.000**
1710	10570212.813	3212.00	00	Orçamentário	1372	26.12.84	1.000			**1.000**
1710	10570351.812	4260.00	00	Orçamentário	1372	26.12.84	1.000			
				Suplementar	3377	16.12.85			1.000.000.000	**1.000.001.000**
1710	13760212.814	3212.00	00	Orçamentário	1372	26.12.84	1.000			**1.000**
1710	13760351.813	4260.00	00	Orçamentário	1372	26.12.84	1.500.000.000			
				Suplementar	3039	14.06.85			850.000.000	
				Suplementar	3205	20.09.85			350.000.000	**2.700.000.000**
1710	13760351.813	4260.00	10	Suplementar	3308	19.11.85			170.000.000	**170.000.000**
1710	13760351.813	4260.00	11	Suplementar	2950	22.03.85			250.000.000	
				Suplementar	3054	27.06.85			17.000.000.000	**17.250.000.000**
1710	13760351.813	4260.00	13	Orçamentário	1372	26.12.84	27.236.000.000			**27.236.000.000**
1710	13774551.809	4311.00	13	Orçamentário	1372	26.12.84	1.500.000.000			
				Suplementar	3121	26.07.85		1.499.000.000		**1.000.000**
1710	13774581.808	4311.00	00	Orçamentário	1372	26.12.84	1.000.000			**1.000.000**
1710	16070212.815	3211.00	00	Orçamentário	1372	26.12.84	5.327.000.000			
				Suplementar	3389	17.12.85			9.375.250.000	**14.702.250.000**
1710	16070212.815	3211.00	01	Orçamentário	1372	26.12.84	7.000.000.000			
				Suplementar	2950	22.03.85			10.000.000.000	**17.000.000.000**
1710	16070212.815	3211.00	02	Orçamentário	1372	26.12.84	1.850.000.000			**1.850.000.000**
1710	16070212.815	4311.00	00	Orçamentário	1372	26.12.84	650.000.000			**650.000.000**
1710	16070212.815	4311.00	02	Orçamentário	1372	26.12.84	4.350.000.000			**4.350.000.000**

ESTADO DE MATO GROSSO DO SUL
SECRETARIA DA FAZENDA
INSPETORIA GERAL DE FINANÇAS

ORGÃO: SECRETARIA DE OBRAS PÚBLICAS

DEMONSTRATIVO DAS ALTERAÇÕES ORÇAMENTÁRIAS

CLASSIFICAÇÃO ORÇAMENTÁRIA					DECRETO		DOTAÇÃO	ALTERAÇÃO		DOTAÇÃO
U.O.	PROGRAMA	ELEMENTO	FONTE	CLASSE DO CRÉDITO	NÚMERO	DATA	INICIAL	ANULAÇÃO	SUPLEMENTAÇÃO	ATUAL
1710	16885311.814	4311.00	00	Orçamentário	1372	26.12.84	6.000.000.000			
				Suplementar	2950	22.03.85			10.000.000.000	
				Suplementar	2991	18.04.85			16.000.000.000	
				Suplementar	3280	01.11.85			10.000.000.000	**42.000.000.000**
1710	16885311.814	4311.00	01	Orçamentário	1372	26.12.84	10.000.000.000			
				Suplementar	2950	22.03.85		10.000.000.000		-0-
1710	16885311.814	4311.00	03	Orçamentário	1372	26.12.84	1.246.050.000			
				Suplementar	3245	04.10.85			841.150.000	
				Suplementar	3389	17.12.85			681.329.000	**2.768.529.000**
1710	16885311.814	4311.00	04	Orçamentário	1372	26.12.84	778.000.000			**778.000.000**
1710	16885311.814	4311.00	07	Orçamentário	1372	26.12.84	1.650.000.000			
				Suplementar	3245	04.10.85			550.000.000	**2.200.000.000**
1710	16885311.814	4311.00	09	Orçamentário	1372	26.12.84	3.000.000.000			**3.000.000.000**
1710	16885311.814	4311.00	10	Orçamentário	1372	26.12.84	600.000.000			
				Suplementar	3246	04.10.85		50.000.000		**550.000.000**
1710	16885311.814	4311.00	11	Orçamentário	1372	26.12.84	2.000.000.000			
				Suplementar	3011	08.05.85			1.200.000.000	
				Suplementar	3025	30.05.85			15.000.000.000	
				Suplementar	3245	04.10.85			1.500.000.000	
				Suplementar	3274	31.10.85			25.000.000.000	**44.700.000.000**
1710	16885311.814	4311.00	13	Orçamentário	1372	26.12.84	68.200.000.000			
				Suplementar	2919	27.02.85			194.670.000.000	
				Suplementar	3123	26.07.85			224.700.000.000	
				Suplementar	3334	28.11.85			137.460.000.000	**625.030.000.000**
				TOTAL			**192.898.959.000**	**17.060.420.000**	**720.288.077.000**	**896.126.616.000**

ESTADO DE MATO GROSSO DO SUL
SECRETARIA DA FAZENDA
INSPETORIA GERAL DE FINANÇAS

ORGÃO: SECRETARIA DE JUSTIÇA

DEMONSTRATIVO DAS ALTERAÇÕES ORÇAMENTÁRIAS

CLASSIFICAÇÃO ORÇAMENTÁRIA					DECRETO		DOTAÇÃO	ALTERAÇÃO		DOTAÇÃO
U.O.	PROGRAMA	ELEMENTO	FONTE	CLASSE DO CRÉDITO	NÚMERO	DATA	INICIAL	ANULAÇÃO	SUPLEMENTAÇÃO	ATUAL
1801	02040132.017	3120.00	00	Orçamentário	1372	26.12.84	60.000.000			**60.000.000**
1801	02040132.017	3131.00	00	Orçamentário	1372	26.12.84	1.000			**1.000**
1801	02040132.017	3132.00	00	Orçamentário	1372	26.12.84	100.000.000			
				Suplementar	3008	07.05.85			69.000.000	
				Suplementar	3276	01.11.85			21.865.000	**190.865.000**
1801	02040132.017	4110.00	00	Orçamentário	1372	26.12.84	1.000			**1.000**
1801	02040132.017	4120.00	00	Orçamentário	1372	26.12.84	80.000.000			**80.000.000**
1801	02040212.010	3111.00	00	Orçamentário	1372	26.12.84	1.210.000.000			
				Suplementar	3110	23.07.85			767.000.000	
				Suplementar	3276	01.11.85			2.137.000.000	**4.114.000.000**
1801	02040212.010	3113.00	00	Orçamentário	1372	26.12.84	65.000.000			
				Suplementar	3110	23.07.85			43.000.000	
				Suplementar	3276	01.11.85			88.000.000	**196.000.000**
1801	02040212.010	3120.00	00	Orçamentário	1372	26.12.84	50.000.000			
				Suplementar	3276	01.11.85			46.850.000	
				Suplementar	3375	16.12.85			10.000.000	**106.850.000**
1801	02040212.010	3131.00	00	Orçamentário	1372	26.12.84	1.000			**1.000**
1801	02040212.010	3132.00	00	Orçamentário	1372	26.12.84	230.000.000			
				Suplementar	3276	01.11.85			130.000.000	
				Suplementar	3375	16.12.85		7.497.000		**352.503.000**
1801	02040212.010	3192.00	00	Orçamentário	1372	26.12.84	1.000			
				Suplementar	2924	27.02.85			9.601.000	
				Suplementar	3276	01.11.85			1.285.000	
				Suplementar	3375	16.12.85		2.503.000		**8.384.000**
1801	02040212.010	3253.00	00	Orçamentário	1372	26.12.84	5.000.000			
				Suplementar	3276	01.11.85			3.800.000	**8.800.000**

ESTADO DE MATO GROSSO DO SUL
SECRETARIA DA FAZENDA
INSPETORIA GERAL DE FINANÇAS

ORGÃO: SECRETARIA DE JUSTIÇA

DEMONSTRATIVO DAS ALTERAÇÕES ORÇAMENTÁRIAS

CLASSIFICAÇÃO ORÇAMENTÁRIA					DECRETO		DOTAÇÃO	ALTERAÇÃO		DOTAÇÃO
U.O.	PROGRAMA	ELEMENTO	FONTE	CLASSE DO CRÉDITO	NÚMERO	DATA	INICIAL	ANULAÇÃO	SUPLEMENTAÇÃO	ATUAL
1801	02040212.010	4110.00	00	Orçamentário	1372	26.12.84	1.000			**1.000**
1801	02040212.010	4120.00	00	Orçamentário	1372	26.12.84	20.000.000			**20.000.000**
1801	02040212.010	4130.00	00	Orçamentário	1372	26.12.84	1.000			**1.000**
1801	02040212.010	4130.00	12	Suplementar	2917	27.02.85			750.000.000	
				Suplementar	3071	03.07.85			20.000.000	**770.000.000**
1801	02040212.010	4192.00	00	Orçamentário	1372	26.12.84	1.000			**1.000**
1810	02040151.815	4311.00	00	Orçamentário	1372	26.12.84	1.277.000.000			
				Suplementar	3109	23.07.85			1.000.000.000	
				Suplementar	3133	08.08.85			322.938.000	
				Suplementar	3276	01.11.85			1.000.000.000	**3.599.938.000**
1810	02040151.815	4311.00	13	Orçamentário	1372	26.12.84	5.890.000.000			
				Suplementar	3276	01.11.85			4.000.000.000	**9.890.000.000**
1810	02040152.817	3211.00	00	Orçamentário	1372	26.12.84	140.000.000			
				Suplementar	3109	23.07.85			92.000.000	
				Suplementar	3363	11.12.85		13.000.000		**219.000.000**
1810	02040152.817	4311.00	00	Orçamentário	1372	26.12.84	61.000.000			
				Suplementar	3363	11.12.85		29.000.000		**32.000.000**
1810	02040212.816	3211.00	00	Orçamentário	1372	26.12.84	3.285.000.000			
				Suplementar	2924	27.02.85			78.250.000	
				Suplementar	3109	23.07.85			720.000.000	
				Suplementar	3133	08.08.85			1.058.437.000	
				Suplementar	3276	01.11.85			2.829.000.000	
				Suplementar	3288	05.11.85			1.000.000.000	
				Suplementar	3363	11.12.85			1.225.893.000	**10.196.580.000**
1810	02040212.816	4311.00	00	Orçamentário	1372	26.12.84	60.000.000			
				Suplementar	3133	08.08.85			279.668.000	
				Suplementar	3363	11.12.85		70.000.000		**269.668.000**

ESTADO DE MATO GROSSO DO SUL
SECRETARIA DA FAZENDA
INSPETORIA GERAL DE FINANÇAS

ORGÃO: SECRETARIA DE JUSTIÇA

DEMONSTRATIVO DAS ALTERAÇÕES ORÇAMENTÁRIAS

CLASSIFICAÇÃO ORÇAMENTÁRIA					DECRETO		DOTAÇÃO INICIAL	ALTERAÇÃO		DOTAÇÃO ATUAL
U.O.	PROGRAMA	ELEMENTO	FONTE	CLASSE DO CRÉDITO	NÚMERO	DATA		ANULAÇÃO	SUPLEMENTAÇÃO	
				TOTAL			12.533.007.000	122.000.000	17.703.587.000	30.114.594.000

ESTADO DE MATO GROSSO DO SUL
SECRETARIA DA FAZENDA
INSPETORIA GERAL DE FINANÇAS

ORGÃO:
SECRETARIA DE SEGURANÇA PÚBLICA

DEMONSTRATIVO DAS ALTERAÇÕES ORÇAMENTÁRIAS

CLASSIFICAÇÃO ORÇAMENTÁRIA					DECRETO		DOTAÇÃO	ALTERAÇÃO		DOTAÇÃO
U.O.	PROGRAMA	ELEMENTO	FONTE	CLASSE DO CRÉDITO	NÚMERO	DATA	INICIAL	ANULAÇÃO	SUPLEMENTAÇÃO	ATUAL
1901	06221362.018	3120.00	00	Orçamentário	1372	26.12.84	80.000.000			
				Suplementar	3252	07.10.85			50.000.000	**130.000.000**
1901	06221362.018	3132.00	00	Orçamentário	1372	26.12.84	36.000.000			
				Suplementar	3252	07.10.85			43.000.000	**79.000.000**
1901	06221362.018	4120.00	00	Orçamentário	1372	26.12.84	1.000			**1.000**
1901	06300201.009	3120.00	00	Orçamentário	1372	26.12.84	1.000			**1.000**
1901	06300201.009	4120.00	00	Orçamentário	1372	26.12.84	2.000.000.000			
				Suplementar	3023	28.05.85		250.000.000		
				Suplementar	3376	16.12.85		95.000.000		**1.655.000.000**
1901	06300201.009	4120.00	13	Suplementar	3364	11.12.85			18.000.000.000	**18.000.000.000**
1901	06300201.009	4130.00	00	Orçamentário	1372	26.12.84	1.000			**1.000**
1901	06300202.010	3111.00	00	Orçamentário	1372	26.12.84	850.000.000			
				Suplementar	3038	13.06.85			850.000.000	
				Suplementar	3201	20.09.85			2.846.000.000	
				Suplementar	3376	16.12.85			608.000.000	**5.154.000.000**
1901	06300202.010	3113.00	00	Orçamentário	1372	26.12.84	50.000.000			
				Suplementar	3038	13.06.85			50.000.000	
				Suplementar	3201	20.09.85			124.000.000	
				Suplementar	3376	16.12.85			18.000.000	**242.000.000**
1901	06300202.010	3120.00	00	Orçamentário	1372	26.12.84	196.000.000			
				Suplementar	3042	14.06.85			73.000.000	
				Suplementar	3252	07.10.85			120.000.000	**389.000.000**
1901	06300202.010	3131.00	00	Orçamentário	1372	26.12.84	2.000.000			**2.000.000**
1901	06300202.010	3132.00	00	Orçamentário	1372	26.12.84	400.000.000			
				Suplementar	3042	14.06.85			24.000.000	
				Suplementar	3252	07.10.85			100.000.000	
				Suplementar	3376	16.12.85			70.000.000	**594.000.000**

ESTADO DE MATO GROSSO DO SUL
SECRETARIA DA FAZENDA
INSPETORIA GERAL DE FINANÇAS

ORGÃO: SECRETARIA DE SEGURANÇA PÚBLICA

DEMONSTRATIVO DAS ALTERAÇÕES ORÇAMENTÁRIAS

CLASSIFICAÇÃO ORÇAMENTÁRIA					DECRETO		DOTAÇÃO	ALTERAÇÃO		DOTAÇÃO
U.O.	PROGRAMA	ELEMENTO	FONTE	CLASSE DO CRÉDITO	NÚMERO	DATA	INICIAL	ANULAÇÃO	SUPLEMENTAÇÃO	ATUAL
1901	06300202.010	3192.00	00	Orçamentário	1372	26.12.84	2.000			
				Suplementar	2924	28.02.85			2.395.000	
				Suplementar	3116	26.07.85			24.910.000	**27.307.000**
1901	06300202.010	3253.00	00	Orçamentário	1372	26.12.84	4.000.000			
				Suplementar	3038	13.06.85			6.000.000	
				Suplementar	3201	20.09.85			10.000.000	**20.000.000**
1901	06300202.010	3259.00	00	Orçamentário	1372	26.12.84	1.000			**1.000**
1901	06300202.010	4110.00	00	Orçamentário	1372	26.12.84	1.000			
				Suplementar	3023	28.05.85			40.000.000	
				Suplementar	3252	07.10.85			700.000.000	**740.001.000**
1901	06300202.010	4120.00	00	Orçamentário	1372	26.12.84	180.000.000			
				Suplementar	3023	28.05.85		40.000.000		**140.000.000**
1901	06300202.010	4130.00	00	Orçamentário	1372	26.12.84	1.000			**1.000**
1901	06300202.010	4192.00	00	Orçamentário	1372	26.12.84	3.000			**3.000**
1901	06300211.007	4313.00	00	Orçamentário	1372	26.12.84	3.000.000.000			
				Suplementar	3152	20.08.85			5.500.000.000	
				Suplementar	3252	07.10.85			2.500.000.000	**11.000.000.000**
1901	06300242.011	3120.00	00	Orçamentário	1372	26.12.84	10.000.000			
				Suplementar	3042	14.06.85			131.000.000	
				Suplementar	3376	16.12.85		42.000.000		**99.000.000**
1901	06300242.011	3131.00	00	Orçamentário	1372	26.12.84	1.000.000			
				Suplementar	3042	14.06.85			3.000.000	**4.000.000**
1901	06300242.011	3132.00	00	Orçamentário	1372	26.12.84	200.000.000			
				Suplementar	3042	14.06.85			24.000.000	
				Suplementar	3376	16.12.85			1.500.000.000	**1.724.000.000**
1901	06300242.011	4120.00	00	Orçamentário	1372	26.12.84	50.000.000			

ESTADO DE MATO GROSSO DO SUL
SECRETARIA DA FAZENDA
INSPETORIA GERAL DE FINANÇAS

ORGÃO:
SECRETARIA DE SEGURANÇA PÚBLICA

DEMONSTRATIVO DAS ALTERAÇÕES ORÇAMENTÁRIAS

CLASSIFICAÇÃO ORÇAMENTÁRIA					DECRETO		DOTAÇÃO INICIAL	ALTERAÇÃO		DOTAÇÃO ATUAL
U.O.	PROGRAMA	ELEMENTO	FONTE	CLASSE DO CRÉDITO	NÚMERO	DATA		ANULAÇÃO	SUPLEMENTAÇÃO	
1901	06300242.011	4120.00	00	Suplementar	3042	14.06.85			40.000.000	
				Suplementar	3376	16.12.85		63.000.000		**27.000.000**
1901	06302172.019	3120.00	00	Orçamentário	1372	26.12.84	100.000.000			
				Suplementar	3034	14.06.85			19.000.000	
				Suplementar	3252	07.10.85			30.000.000	**149.000.000**
1901	06302172.019	3131.00	00	Orçamentário	1372	26.12.84	40.000.000			**40.000.000**
1901	06302172.019	3132.00	00	Orçamentário	1372	26.12.84	90.000.000			
				Suplementar	3042	14.06.85			16.000.000	
				Suplementar	3252	07.10.85			10.000.000	**116.000.000**
1901	06302172.019	4120.00	00	Orçamentário	1372	26.12.84	1.000			**1.000**
1901	06302172.019	4130.00	00	Orçamentário	1372	26.12.84	1.000			**1.000**
				TOTAL			**7.289.013.000**	**490.000.000**	**33.532.305.000**	**40.331.318.000**

ESTADO DE MATO GROSSO DO SUL
SECRETARIA DA FAZENDA
INSPETORIA GERAL DE FINANÇAS

ORGÃO:
DEPARTAMENTO ESTADUAL DE TRÂNSITO

DEMONSTRATIVO DAS ALTERAÇÕES ORÇAMENTÁRIAS

CLASSIFICAÇÃO ORÇAMENTÁRIA					DECRETO		DOTAÇÃO	ALTERAÇÃO		DOTAÇÃO
U.O.	PROGRAMA	ELEMENTO	FONTE	CLASSE DO CRÉDITO	NÚMERO	DATA	INICIAL	ANULAÇÃO	SUPLEMENTAÇÃO	ATUAL
1902	06915732.021	3111.00	00	Orçamentário	1372	26.12.84	1.230.000.000			
				Suplementar	3042	14.06.85			420.000.000	
				Suplementar	3201	20.09.85			2.113.000.000	
				Suplementar	3376	16.12.85			575.000.000	**4.338.000.000**
1902	06915732.021	3113.00	00	Orçamentário	1372	26.12.84	74.000.000			
				Suplementar	3042	14.06.85			30.000.000	
				Suplementar	3201	20.09.85			118.000.000	
				Suplementar	3376	16.12.85			27.000.000	**249.000.000**
1902	06915732.021	3120.00	00	Orçamentário	1372	26.12.84	220.000.000			
				Suplementar	3042	14.06.85			85.000.000	
				Suplementar	3252	07.10.85			30.000.000	
				Suplementar	3376	16.12.85			18.000.000	**353.000.000**
1902	06915732.021	3120.00	03	Orçamentário	1372	26.12.84	20.000.000			**20.000.000**
1902	06915732.021	3120.00	12	Suplementar	3364	11.12.85			30.000.000	**30.000.000**
1902	06915732.021	3131.00	00	Orçamentário	1372	26.12.84	4.000.000			**4.000.000**
1902	06915732.021	3132.00	00	Orçamentário	1372	26.12.84	500.000.000			
				Suplementar	3042	14.06.85			63.000.000	
				Suplementar	3252	07.10.85			170.000.000	
				Suplementar	3376	16.12.85			82.000.000	**815.000.000**
1902	06915732.021	3132.00	12	Suplementar	3364	11.12.85			220.000.000	**220.000.000**
1902	06915732.021	3192.00	00	Orçamentário	1372	26.12.84	1.000			
				Suplementar	2924	27.02.85			2.237.000	
				Suplementar	3116	26.07.85			3.412.000	**5.650.000**
1902	06915732.021	3253.00	00	Orçamentário	1372	26.12.84	18.000.000			
				Suplementar	3042	14.06.85			2.000.000	
				Suplementar	3201	20.09.85			14.000.000	**34.000.000**
1902	06915732.021	3259.00	00	Orçamentário	1372	26.12.84	1.000			**1.000**

ESTADO DE MATO GROSSO DO SUL
SECRETARIA DA FAZENDA
INSPETORIA GERAL DE FINANÇAS

ORGÃO:
DEPARTAMENTO ESTADUAL DE TRÂNSITO

DEMONSTRATIVO DAS ALTERAÇÕES ORÇAMENTÁRIAS

CLASSIFICAÇÃO ORÇAMENTÁRIA					DECRETO		DOTAÇÃO INICIAL	ALTERAÇÃO		DOTAÇÃO ATUAL
U.O.	PROGRAMA	ELEMENTO	FONTE	CLASSE DO CRÉDITO	NÚMERO	DATA		ANULAÇÃO	SUPLEMENTAÇÃO	
1902	06915732.021	4120.00	03	Orçamentário	1372	26.12.84	75.850.000			
				Suplementar	3252	07.10.85			65.150.000	**141.000.000**
1902	06915732.021	4120.00	12	Suplementar	3364	11.12.85			100.000.000	**100.000.000**
1902	06915732.021	4130.00	12	Orçamentário	1372	26.12.84	10.000.000			**10.000.000**
1902	06915732.021	4192.00	00	Orçamentário	1372	26.12.84	1.000			**1.000**
				TOTAL			**2.151.853.000**	-o-	**4.167.799.000**	**6.319.652.000**

ESTADO DE MATO GROSSO DO SUL
SECRETARIA DA FAZENDA
INSPETORIA GERAL DE FINANÇAS

ORGÃO:
DIRETORIA GERAL DE POLÍCIA CIVIL

DEMONSTRATIVO DAS ALTERAÇÕES ORÇAMENTÁRIAS

CLASSIFICAÇÃO ORÇAMENTÁRIA					DECRETO		DOTAÇÃO	ALTERAÇÃO		DOTAÇÃO
U.O.	PROGRAMA	ELEMENTO	FONTE	CLASSE DO CRÉDITO	NÚMERO	DATA	INICIAL	ANULAÇÃO	SUPLEMENTAÇÃO	ATUAL
1903	06301742.022	3111.00	00	Orçamentário	1372	26.12.84	2.000.000.000			
				Suplementar	3042	14.06.85			2.330.000.000	
				Suplementar	3201	20.09.85			13.931.000.000	
				Suplementar	3376	16.12.85			3.500.000.000	**21.761.000.000**
1903	06301742.022	3111.00	01	Orçamentário	1372	26.12.84	5.000.000.000			
				Suplementar	3337	02.12.85			228.000.000	**5.228.000.000**
1903	06301742.022	3113.00	00	Orçamentário	1372	26.12.84	400.000.000			
				Suplementar	3042	14.06.85			165.000.000	
				Suplementar	3201	20.09.85			653.000.000	
				Suplementar	3376	16.12.85			210.000.000	**1.428.000.000**
1903	06301742.022	3120.00	00	Orçamentário	1372	26.12.84	700.000.000			
				Suplementar	3042	14.06.85			867.000.000	
				Suplementar	3252	07.10.85			640.000.000	**2.207.000.000**
1903	06301742.022	3131.00	00	Orçamentário	1372	26.12.84	1.000			**1.000**
1903	06301742.022	3132.00	00	Orçamentário	1372	26.12.84	1.500.000.000			
				Suplementar	3042	14.06.85			620.000.000	
				Suplementar	3252	07.10.85			870.000.000	**2.990.000.000**
1903	06301742.022	3192.00	00	Orçamentário	1372	26.12.84	1.000			
				Suplementar	2924	27.02.85			487.000	
				Suplementar	3116	26.07.85			495.650.000	
				Suplementar	3278	01.11.85			2.388.000	**498.526.000**
1903	06301742.022	3253.00	00	Orçamentário	1372	26.12.84	40.000.000			
				Suplementar	3042	14.06.85			15.000.000	
				Suplementar	3201	20.09.85			56.000.000	**111.000.000**
1903	06301742.022	3259.00	00	Orçamentário	1372	26.12.84	1.000.000			**1.000.000**
1903	06301742.022	4120.00	00	Orçamentário	1372	26.12.84	10.000.000			**10.000.000**
1903	06301742.022	4130.00	00	Orçamentário	1372	26.12.84	1.000			**1.000**

ESTADO DE MATO GROSSO DO SUL
SECRETARIA DA FAZENDA
INSPETORIA GERAL DE FINANÇAS

ORGÃO:
DIRETORIA GERAL DE POLÍCIA CIVIL

DEMONSTRATIVO DAS ALTERAÇÕES ORÇAMENTÁRIAS

CLASSIFICAÇÃO ORÇAMENTÁRIA					DECRETO		DOTAÇÃO INICIAL	ALTERAÇÃO		DOTAÇÃO ATUAL
U.O.	PROGRAMA	ELEMENTO	FONTE	CLASSE DO CRÉDITO	NÚMERO	DATA		ANULAÇÃO	SUPLEMENTAÇÃO	
1903	06301742.022	4192.00	00	Orçamentário	1372	26.12.84	1.000			1.000
				TOTAL			**9.651.004.000**	-o-	**24.583.525.000**	**34.234.529.000**

ESTADO DE MATO GROSSO DO SUL
SECRETARIA DA FAZENDA
INSPETORIA GERAL DE FINANÇAS

ORGÃO:
POLÍCIA MILITAR DE MATO GROSSO DO SUL

DEMONSTRATIVO DAS ALTERAÇÕES ORÇAMENTÁRIAS

CLASSIFICAÇÃO ORÇAMENTÁRIA					DECRETO		DOTAÇÃO INICIAL	ALTERAÇÃO		DOTAÇÃO ATUAL
U.O.	PROGRAMA	ELEMENTO	FONTE	CLASSE DO CRÉDITO	NÚMERO	DATA		ANULAÇÃO	SUPLEMENTAÇÃO	
1904	06301772.023	3111.00	00	Orçamentário	1372	26.12.84	410.000.000			
				Suplementar	3042	14.06.85			200.000.000	
				Suplementar	3201	20.09.85			779.000.000	
				Suplementar	3407	23.12.85			235.000.000	**1.624.000.000**
1904	06301772.023	3112.00	00	Orçamentário	1372	26.12.84	3.000.000.000			
				Suplementar	3042	14.06.85			4.710.000.000	
				Suplementar	3152	20.08.85			9.921.866.000	**17.631.866.000**
1904	06301772.023	3112.00	01	Orçamentário	1372	26.12.84	12.000.000.000			
				Suplementar	3201	20.09.85			27.330.000.000	**39.330.000.000**
1904	06301772.023	3113.00	00	Orçamentário	1372	26.12.84	460.000.000			
				Suplementar	3042	14.06.85			151.000.000	
				Suplementar	3152	20.08.85			271.365.000	
				Suplementar	3201	20.09.85			575.000.000	
				Suplementar	3376	16.12.85			65.000.000	**1.522.365.000**
1904	06301772.023	3120.00	00	Orçamentário	1372	26.12.84	1.800.000.000			
				Suplementar	3042	14.06.85			395.000.000	
				Suplementar	3252	07.10.85			600.000.000	
				Suplementar	3376	16.12.85			250.000.000	**3.045.000.000**
1904	06301772.023	3131.00	00	Orçamentário	1372	26.12.84	1.000.000			**1.000.000**
1904	06301772.023	3132.00	00	Orçamentário	1372	26.12.84	600.000.000			
				Suplementar	3042	14.06.85			166.000.000	
				Suplementar	3252	07.10.85			350.000.000	
				Suplementar	3376	16.12.85			80.000.000	**1.196.000.000**
1904	06301772.023	3192.00	00	Orçamentário	1372	26.12.84	1.000			
				Suplementar	2924	27.02.85			9.286.000	
				Suplementar	3116	26.07.85			1.162.000	
				Suplementar	3152	20.08.85			6.822.000	**17.271.000**
1904	06301772.023	3251.00	00	Orçamentário	1372	26.12.84	410.000.000			
				Suplementar	3042	14.06.85			115.000.000	

ESTADO DE MATO GROSSO DO SUL
SECRETARIA DA FAZENDA
INSPETORIA GERAL DE FINANÇAS

ORGÃO:
POLÍCIA MILITAR DE MATO GROSSO DO SUL

DEMONSTRATIVO DAS ALTERAÇÕES ORÇAMENTÁRIAS

CLASSIFICAÇÃO ORÇAMENTÁRIA					DECRETO		DOTAÇÃO	ALTERAÇÃO		DOTAÇÃO
U.O.	PROGRAMA	ELEMENTO	FONTE	CLASSE DO CRÉDITO	NÚMERO	DATA	INICIAL	ANULAÇÃO	SUPLEMENTAÇÃO	ATUAL
1904	06301772.023	3251.00	00	Suplementar	3152	20.08.85			313.676.000	
				Suplementar	3201	20.09.85			783.000.000	
				Suplementar	3376	16.12.85			160.000.000	**1.781.676.000**
1904	06301772.023	3252.00	00	Orçamentário	1372	26.12.84	1.000			**1.000**
1904	06301772.023	3253.00	00	Orçamentário	1372	26.12.84	160.000.000			
				Suplementar	3042	14.06.85			110.000.000	
				Suplementar	3201	20.09.85			168.000.000	
				Suplementar	3376	16.12.85		43.000.000		**395.000.000**
1904	06301772.023	3259.00	00	Orçamentário	1372	26.12.84	10.000.000			**10.000.000**
1904	06301772.023	4120.00	00	Orçamentário	1372	26.12.84	10.000.000			**10.000.000**
1904	06301772.023	4130.00	00	Orçamentário	1372	26.12.84	1.000			**1.000**
1904	06301772.023	4192.00	00	Orçamentário	1372	26.12.84	1.000			**1.000**
				TOTAL			**18.861.004.000**	**43.000.000**	**47.746.177.000**	**66.564.181.000**

ESTADO DE MATO GROSSO DO SUL
SECRETARIA DA FAZENDA
INSPETORIA GERAL DE FINANÇAS

ORGÃO: SECRETARIA DE EDUCAÇÃO

DEMONSTRATIVO DAS ALTERAÇÕES ORÇAMENTÁRIAS

CLASSIFICAÇÃO ORÇAMENTÁRIA					DECRETO		DOTAÇÃO INICIAL	ALTERAÇÃO		DOTAÇÃO ATUAL
U.O.	PROGRAMA	ELEMENTO	FONTE	CLASSE DO CRÉDITO	NÚMERO	DATA		ANULAÇÃO	SUPLEMENTAÇÃO	
2001	08070201.019	3120.00	00	Orçamentário	1372	26.12.84	2.000.000			**2.000.000**
2001	08070201.019	3120.00	08	Orçamentário	1372	26.12.84	12.000.000			**12.000.000**
2001	08070201.019	3131.00	08	Orçamentário	1372	26.12.84	6.000.000			**6.000.000**
2001	08070201.019	3132.00	00	Orçamentário	1372	26.12.84	2.000.000			**2.000.000**
2001	08070201.019	3132.00	08	Orçamentário	1372	26.12.84	25.000.000			**25.000.000**
2001	08070201.019	3231.00	08	Orçamentário	1372	26.12.84	100.000.000			
				Suplementar	3059	28.06.85			235.000.000	**335.000.000**
2001	08070201.019	3231.00	12	Suplementar	3001	30.04.85			284.763.000	**284.763.000**
2001	08070212.010	3111.00	00	Orçamentário	1372	26.12.84	112.800.000.000			
				Suplementar	3346	05.12.85			103.300.000.000	**216.100.000.000**
2001	08070212.010	3111.00	08	Orçamentário	1372	26.12.84	105.000.000			
				Suplementar	3016	17.05.85			195.000.000	
				Suplementar	3119	26.07.85			29.132.000	
				Suplementar	3293	06.11.85			11.260.000	**340.392.000**
2001	08070212.010	3113.00	00	Orçamentário	1372	26.12.84	7.200.000.000			
				Suplementar	3346	05.12.85			5.087.000.000	**12.287.000.000**
2001	08070212.010	3120.00	00	Orçamentário	1372	26.12.84	2.600.000.000			**2.600.000.000**
2001	08070212.010	3120.00	08	Orçamentário	1372	26.12.84	773.000.000			**773.000.000**
2001	08070212.010	3131.00	00	Orçamentário	1372	26.12.84	30.000.000			**30.000.000**
2001	08070212.010	3131.00	08	Orçamentário	1372	26.12.84	19.000.000			
				Suplementar	2924	27.02.85			100.000.000	
				Suplementar	3119	26.07.85			65.090.000	
				Suplementar	3293	06.11.85			53.160.000	**237.250.000**

ESTADO DE MATO GROSSO DO SUL
SECRETARIA DA FAZENDA
INSPETORIA GERAL DE FINANÇAS

ORGÃO: SECRETARIA DE EDUCAÇÃO

DEMONSTRATIVO DAS ALTERAÇÕES ORÇAMENTÁRIAS

CLASSIFICAÇÃO ORÇAMENTÁRIA					DECRETO		DOTAÇÃO	ALTERAÇÃO		DOTAÇÃO
U.O.	PROGRAMA	ELEMENTO	FONTE	CLASSE DO CRÉDITO	NÚMERO	DATA	INICIAL	ANULAÇÃO	SUPLEMENTAÇÃO	ATUAL
2001	08070212.010	3132.00	00	Orçamentário	1372	26.12.84	1.800.000.000			
				Suplementar	3186	12.09.85			6.000.000.000	
				Suplementar	3354	09.12.85			100.000.000	
				Suplementar	3400	19.12.85			1.400.000.000	**9.300.000.000**
2001	08070212.010	3132.00	08	Orçamentário	1372	26.12.84	496.000.000			
				Suplementar	3119	26.07.85			298.349.000	**794.349.000**
2001	08070212.010	3192.00	00	Orçamentário	1372	26.12.84	1.000			
				Suplementar	2924	27.02.85			282.500.000	
				Suplementar	3119	26.07.85			89.055.000	
				Suplementar	3253	09.10.85			1.787.058.000	
				Suplementar	3279	01.11.85			50.000.000	**2.208.614.000**
2001	08070212.010	3192.00	08	Suplementar	2924	27.02.85			180.000.000	
				Suplementar	2943	14.03.85			40.000.000	**220.000.000**
2001	08070212.010	3253.00	00	Orçamentário	1372	26.12.84	500.000.000			
				Suplementar	3346	05.12.85			570.000.000	**1.070.000.000**
2001	08070212.010	4120.00	00	Orçamentário	1372	26.12.84	1.400.000.000			**1.400.000.000**
2001	08070212.010	4120.00	08	Orçamentário	1372	26.12.84	218.000.000			
				Suplementar	3059	28.06.85			167.000.000	**385.000.000**
2001	08070212.010	4120.00	13	Orçamentário	1372	26.12.84	1.400.000.000			**1.400.000.000**
2001	08070212.010	4192.00	00	Orçamentário	1372	26.12.84	1.000			**1.000**
2001	08070251.001	3120.00	08	Orçamentário	1372	26.12.84	76.000.000			
				Suplementar	2924	27.02.85			170.000.000	
				Suplementar	3059	28.06.85		37.000.000		**209.000.000**
2001	08070251.001	3131.00	08	Orçamentário	1372	26.12.84	72.000.000			
				Suplementar	2924	27.02.85			115.000.000	
				Suplementar	3059	28.06.85		29.000.000		**158.000.000**

ESTADO DE MATO GROSSO DO SUL
SECRETARIA DA FAZENDA
INSPETORIA GERAL DE FINANÇAS

ORGÃO: SECRETARIA DE EDUCAÇÃO

DEMONSTRATIVO DAS ALTERAÇÕES ORÇAMENTÁRIAS

CLASSIFICAÇÃO ORÇAMENTÁRIA					DECRETO		DOTAÇÃO	ALTERAÇÃO		DOTAÇÃO
U.O.	PROGRAMA	ELEMENTO	FONTE	CLASSE DO CRÉDITO	NÚMERO	DATA	INICIAL	ANULAÇÃO	SUPLEMENTAÇÃO	ATUAL
2001	08070251.001	3132.00	08	Orçamentário	1372	26.12.84	47.000.000			
				Suplementar	2924	27.02.85			85.000.000	
				Suplementar	3059	28.06.85		84.000.000		**48.000.000**
2001	08070251.001	4110.00	00	Orçamentário	1372	26.12.84	1.000.000.000			
				Suplementar	3254	09.10.85			1.000.000.000	
				Suplementar	3354	09.12.85			4.000.000.000	**6.000.000.000**
2001	08070251.001	4110.00	08	Orçamentário	1372	26.12.84	775.000.000			
				Suplementar	3059	28.06.85		284.000.000		**491.000.000**
2001	08070251.001	4110.00	10	Orçamentário	1372	26.12.84	300.000.000			**300.000.000**
2001	08070251.001	4110.00	13	Orçamentário	1372	26.12.84	11.000.000.000			
				Suplementar	3318	19.11.85			14.556.351.000	**25.556.351.000**
2001	08070251.001	4120.00	08	Orçamentário	1372	26.12.84	588.000.000			
				Suplementar	3119	26.07.85			62.000.000	**650.000.000**
2001	08070251.001	4130.00	00	Orçamentário	1372	26.12.84	1.000			**1.000**
2001	08070251.001	4323.00	08	Orçamentário	1372	26.12.84	1.000.000			
				Suplementar	3059	28.06.85			199.000.000	**200.000.000**
2001	08072172.004	3131.00	08	Orçamentário	1372	26.12.84	48.000.000			**48.000.000**
2001	08072172.004	3132.00	08	Orçamentário	1372	26.12.84	281.000.000			
				Suplementar	3119	26.07.85			118.627.000	**399.627.000**
2001	08072172.004	4130.00	12	Orçamentário	1372	26.12.84	1.000.000			**1.000.000**
2001	08421881.018	4130.00	12	Orçamentário	1372	26.12.84	3.254.000.000			
				Suplementar	3113	26.07.85			1.715.425.000	
				Suplementar	3354	09.12.85			295.900.000	
				Suplementar	3388	17.12.85			1.659.854.000	**6.925.179.000**
2001	08421882.024	3120.00	08	Orçamentário	1372	26.12.84	12.000.000			

ESTADO DE MATO GROSSO DO SUL
SECRETARIA DA FAZENDA
INSPETORIA GERAL DE FINANÇAS

ORGÃO: SECRETARIA DE EDUCAÇÃO

DEMONSTRATIVO DAS ALTERAÇÕES ORÇAMENTÁRIAS

CLASSIFICAÇÃO ORÇAMENTÁRIA					DECRETO		DOTAÇÃO INICIAL	ALTERAÇÃO		DOTAÇÃO ATUAL
U.O.	PROGRAMA	ELEMENTO	FONTE	CLASSE DO CRÉDITO	NÚMERO	DATA		ANULAÇÃO	SUPLEMENTAÇÃO	
2001	08421882.024	3120.00	08	Suplementar	2924	27.02.85			150.000.000	
				Suplementar	3059	28.06.85			28.574.000	190.574.000
2001	08421882.024	3132.00	08	Orçamentário	1372	26.12.84	449.000.000			449.000.000
2001	08421882.024	3221.00	08	Orçamentário	1372	26.12.84	470.000.000			
				Suplementar	3293	06.11.85		64.420.000		405.580.000
2001	08421882.024	4120.00	08	Orçamentário	1372	26.12.84	72.000.000			
				Suplementar	3119	26.07.85			11.346.000	83.346.000
2001	08421882.024	4130.00	12	Orçamentário	1372	26.12.84	3.900.000.000			
				Suplementar	2918	27.02.85			5.409.487.000	
				Suplementar	2943	14.03.85			1.305.744.000	
				Suplementar	2990	18.04.85			574.087.000	
				Suplementar	3030	03.06.85			8.500.000	
				Suplementar	3186	12.09.85			11.630.200.000	
				Suplementar	3253	09.10.85			13.738.000	
				Suplementar	3293	06.11.85			16.822.000	
				Suplementar	3354	09.12.85			1.400.000.000	
				Suplementar	3388	17.12.85			2.000.000.000	26.258.578.000
2001	08421901.014	4130.00	12	Orçamentário	1372	26.12.84	563.000.000			
				Suplementar	2918	27.02.85			1.333.671.000	1.896.671.000
2001	08431882.025	4130.00	12	Orçamentário	1372	26.12.84	220.000.000			
				Suplementar	3030	03.06.85			261.240.000	481.240.000
2001	08452132.026	3111.00	08	Orçamentário	1372	26.12.84	35.000.000			35.000.000
2001	08452132.026	3132.00	00	Orçamentário	1372	26.12.84	100.000.000			100.000.000
2001	08452132.026	4130.00	12	Orçamentário	1372	26.12.84	560.000.000			
				Suplementar	2918	27.02.85			105.490.000	
				Suplementar	2990	18.04.85			488.000	
				Suplementar	3354	09.12.85			11.100.000	677.078.000

ESTADO DE MATO GROSSO DO SUL
SECRETARIA DA FAZENDA
INSPETORIA GERAL DE FINANÇAS

ORGÃO: SECRETARIA DE EDUCAÇÃO

DEMONSTRATIVO DAS ALTERAÇÕES ORÇAMENTÁRIAS

CLASSIFICAÇÃO ORÇAMENTÁRIA					DECRETO		DOTAÇÃO	ALTERAÇÃO		DOTAÇÃO
U.O.	PROGRAMA	ELEMENTO	FONTE	CLASSE DO CRÉDITO	NÚMERO	DATA	INICIAL	ANULAÇÃO	SUPLEMENTAÇÃO	ATUAL
2001	08492521.015	3120.00	00	Orçamentário	1372	26.12.84	18.000.000			18.000.000
2001	08492521.015	3131.00	00	Orçamentário	1372	26.12.84	3.000.000			3.000.000
2001	08492521.015	3132.00	00	Orçamentário	1372	26.12.84	4.000.000			4.000.000
2001	08492521.015	3231.00	00	Orçamentário	1372	26.12.84	80.000.000			80.000.000
2001	08492521.015	4130.00	12	Orçamentário	1372	26.12.84	85.000.000			
				Suplementar	2918	27.02.85			16.004.000	101.004.000
2010	08070251.816	4311.00	00	Orçamentário	1372	26.12.84	320.000.000			
				Suplementar	3213	25.09.85		170.000.000		
				Suplementar	3307	19.11.85		50.000.000		100.000.000
2010	08430212.818	3211.00	00	Orçamentário	1372	26.12.84	1.347.000.000			
				Suplementar	2924	27.02.85			11.000.000	
				Suplementar	3119	26.07.85			407.000.000	
				Suplementar	3213	25.09.85			155.000.000	
				Suplementar	3307	19.11.85			1.088.050.000	3.008.050.000
2010	08430212.818	4311.00	00	Orçamentário	1372	26.12.84	10.000.000			
				Suplementar	3213	25.09.85		9.650.000		350.000
2010	08431961.817	3211.00	00	Orçamentário	1372	26.12.84	20.000.000			
				Suplementar	3030	03.06.85			20.000.000	
				Suplementar	3119	26.07.85			10.000.000	
				Suplementar	3213	25.09.85			84.650.000	
				Suplementar	3307	19.11.85			10.000.000	144.650.000
2010	08431961.817	4311.00	00	Orçamentário	1372	26.12.84	70.000.000			
				Suplementar	3213	25.09.85		30.000.000		40.000.000
				TOTAL			155.269.003.000	758.070.000	170.363.715.000	324.874.648.000

ESTADO DE MATO GROSSO DO SUL
SECRETARIA DA FAZENDA
INSPETORIA GERAL DE FINANÇAS

ORGÃO: SECRETARIA DE SAÚDE

DEMONSTRATIVO DAS ALTERAÇÕES ORÇAMENTÁRIAS

CLASSIFICAÇÃO ORÇAMENTÁRIA					DECRETO		DOTAÇÃO	ALTERAÇÃO		DOTAÇÃO
U.O.	PROGRAMA	ELEMENTO	FONTE	CLASSE DO CRÉDITO	NÚMERO	DATA	INICIAL	ANULAÇÃO	SUPLEMENTAÇÃO	ATUAL
2101	13750212.010	3111.00	00	Orçamentário	1372	26.12.84	5.500.000.000			
				Suplementar	3117	26.07.85			2.200.000.000	
				Suplementar	3229	30.09.85			9.000.000.000	
				Suplementar	3345	05.12.85			2.900.000.000	**19.600.000.000**
2101	13750212.010	3113.00	00	Orçamentário	1372	26.12.84	320.000.000			
				Suplementar	3117	26.07.85			250.000.000	
				Suplementar	3229	30.09.85			482.000.000	
				Suplementar	3345	05.12.85			170.000.000	**1.222.000.000**
2101	13750212.010	3120.00	00	Orçamentário	1372	26.12.84	200.000.000			
				Suplementar	3117	26.07.85		1.360.000		**198.640.000**
2101	13750212.010	3131.00	00	Orçamentário	1372	26.12.84	30.000.000			**30.000.000**
2101	13750212.010	3132.00	00	Orçamentário	1372	26.12.84	500.000.000			**500.000.000**
2101	13750212.010	3192.00	00	Orçamentário	1372	26.12.84	1.000			
				Suplementar	2924	27.02.85			10.113.000	
				Suplementar	2967	29.03.85			1.651.000	
				Suplementar	3117	26.07.85			8.524.000	
				Suplementar	3202	20.09.85			1.360.000	
				Suplementar	3345	05.12.85			3.291.000	**24.940.000**
2101	13750212.010	3253.00	00	Orçamentário	1372	26.12.84	60.000.000			
				Suplementar	3117	26.07.85			20.000.000	
				Suplementar	3229	30.09.85			59.000.000	
				Suplementar	3345	05.12.85			20.000.000	**159.000.000**
2101	13750212.010	4120.00	00	Orçamentário	1372	26.12.84	200.000.000			**200.000.000**
2101	13750212.010	4130.00	12	Orçamentário	1372	26.12.84	800.000.000			
				Suplementar	2883	25.01.85		799.999.000		**1.000**
2101	13750212.010	4192.00	00	Orçamentário	1372	26.12.84	2.000			**2.000**
2101	13750251.010	4110.00	00	Orçamentário	1372	26.12.84	1.000.000.000			**1.000.000.000**

ESTADO DE MATO GROSSO DO SUL
SECRETARIA DA FAZENDA
INSPETORIA GERAL DE FINANÇAS

ORGÃO: SECRETARIA DE SAÚDE

DEMONSTRATIVO DAS ALTERAÇÕES ORÇAMENTÁRIAS

CLASSIFICAÇÃO ORÇAMENTÁRIA					DECRETO		DOTAÇÃO	ALTERAÇÃO		DOTAÇÃO
U.O.	PROGRAMA	ELEMENTO	FONTE	CLASSE DO CRÉDITO	NÚMERO	DATA	INICIAL	ANULAÇÃO	SUPLEMENTAÇÃO	ATUAL
2101	13750251.010	4110.00	09	Suplementar	3306	19.11.85			100.000.000	**100.000.000**
2101	13750251.010	4110.00	10	Orçamentário	1372	26.12.84	150.000.000			**150.000.000**
2101	13750251.010	4120.00	10	Orçamentário	1372	26.12.84	50.000.000			**50.000.000**
2101	13754282.027	3120.00	00	Orçamentário	1372	26.12.84	300.000.000			
				Suplementar	2967	29.03.85		1.651.000		
				Suplementar	3202	20.09.85		29.800.000		**268.549.000**
2101	13754282.027	3131.00	00	Orçamentário	1372	26.12.84	1.000			
				Suplementar	3202	20.09.85			29.800.000	**29.801.000**
2101	13754282.027	3132.00	00	Orçamentário	1372	26.12.84	900.000.000			**900.000.000**
2101	13754282.027	3132.00	09	Suplementar	3306	19.11.85			50.000.000	**50.000.000**
2101	13754282.027	4120.00	00	Orçamentário	1372	26.12.84	30.000.000			**30.000.000**
2101	13754282.027	4130.00	12	Orçamentário	1372	26.12.84	1.800.000.000			
				Suplementar	2883	25.01.85			12.536.729.000	
				Suplementar	3202	20.09.85			9.750.544.000	**24.087.273.000**
				TOTAL			**11.840.004.000**	**832.810.000**	**37.593.012.000**	**48.600.206.000**

ESTADO DE MATO GROSSO DO SUL
SECRETARIA DA FAZENDA
INSPETORIA GERAL DE FINANÇAS

ORGÃO: PROCURADORIA GERAL DO ESTADO

DEMONSTRATIVO DAS ALTERAÇÕES ORÇAMENTÁRIAS

CLASSIFICAÇÃO ORÇAMENTÁRIA					DECRETO		DOTAÇÃO	ALTERAÇÃO		DOTAÇÃO
U.O.	PROGRAMA	ELEMENTO	FONTE	CLASSE DO CRÉDITO	NÚMERO	DATA	INICIAL	ANULAÇÃO	SUPLEMENTAÇÃO	ATUAL
2201	02040142.028	3111.00	00	Orçamentário	1372	26.12.84	350.000.000			
				Suplementar	3125	26.07.85			250.000.000	
				Suplementar	3233	30.09.85			632.000.000	
				Suplementar	3336	29.11.85			354.000.000	**1.586.000.000**
2201	02040142.028	3113.00	00	Orçamentário	1372	26.12.84	20.000.000			
				Suplementar	3125	26.07.85			10.000.000	
				Suplementar	3233	30.09.85			22.000.000	
				Suplementar	3336	29.11.85			5.300.000	**57.300.000**
2201	02040142.028	3120.00	00	Orçamentário	1372	26.12.84	25.000.000			
				Suplementar	3233	30.09.85			16.000.000	**41.000.000**
2201	02040142.028	3131.00	00	Orçamentário	1372	26.12.84	10.000.000			**10.000.000**
2201	02040142.028	3132.00	00	Orçamentário	1372	26.12.84	150.000.000			
				Suplementar	3074	03.07.85			70.000.000	
				Suplementar	3233	30.09.85			20.000.000	**240.000.000**
2201	02040142.028	3191.00	00	Orçamentário	1372	26.12.84	10.000.000			
				Suplementar	3074	03.07.85			90.000.000	**100.000.000**
2201	02040142.028	3192.00	00	Orçamentário	1372	26.12.84	1.000			
				Suplementar	3125	26.07.85			215.000	
				Suplementar	3193	16.09.85			1.333.000	**1.549.000**
2201	02040142.028	3253.00	00	Orçamentário	1372	26.12.84	2.000.000			
				Suplementar	3233	30.09.85			2.000.000	**4.000.000**
2201	02040142.028	4110.00	00	Orçamentário	1372	26.12.84	1.000			**1.000**
2201	02040142.028	4120.00	00	Orçamentário	1372	26.12.84	50.000.000			
				Suplementar	3023	28.05.85		10.000.000		
				Suplementar	3233	30.09.85		36.000.000		
				Suplementar	3267	24.10.85			10.000.000	**14.000.000**
2201	02040142.028	4130.00	00	Orçamentário	1372	26.12.84	1.000			**1.000**

ESTADO DE MATO GROSSO DO SUL
SECRETARIA DA FAZENDA
INSPETORIA GERAL DE FINANÇAS

ORGÃO: PROCURADORIA GERAL DO ESTADO

DEMONSTRATIVO DAS ALTERAÇÕES ORÇAMENTÁRIAS

CLASSIFICAÇÃO ORÇAMENTÁRIA					DECRETO		DOTAÇÃO	ALTERAÇÃO		DOTAÇÃO
U.O.	PROGRAMA	ELEMENTO	FONTE	CLASSE DO CRÉDITO	NÚMERO	DATA	INICIAL	ANULAÇÃO	SUPLEMENTAÇÃO	ATUAL
2201	02040142.028	4191.00	00	Orçamentário	1372	26.12.84	1.000			1.000
2201	02040142.028	4192.00	00	Orçamentário	1372	26.12.84	1.000			1.000
				TOTAL			617.005.000	46.000.000	1.482.848.000	2.053.853.000

ESTADO DE MATO GROSSO DO SUL
SECRETARIA DA FAZENDA
INSPETORIA GERAL DE FINANÇAS

ORGÃO: PROCURADORIA GERAL DA JUSTIÇA

DEMONSTRATIVO DAS ALTERAÇÕES ORÇAMENTÁRIAS

CLASSIFICAÇÃO ORÇAMENTÁRIA					DECRETO		DOTAÇÃO INICIAL	ALTERAÇÃO		DOTAÇÃO ATUAL
U.O.	PROGRAMA	ELEMENTO	FONTE	CLASSE DO CRÉDITO	NÚMERO	DATA		ANULAÇÃO	SUPLEMENTAÇÃO	
2301	02040142.029	3111.00	00	Orçamentário	1372	26.12.84	3.000.000.000			
				Suplementar	3038	13.06.85			2.560.000.000	
				Suplementar	3247	04.10.85			6.560.000.000	**12.120.000.000**
2301	02040142.029	3113.00	00	Orçamentário	1372	26.12.84	180.000.000			
				Suplementar	3038	13.06.85			130.000.000	
				Suplementar	3247	04.10.85			290.000.000	**600.000.000**
2301	02040142.029	3120.00	00	Orçamentário	1372	26.12.84	26.000.000			
				Suplementar	3134	08.08.85			50.000.000	**76.000.000**
2301	02040142.029	3131.00	00	Orçamentário	1372	26.12.84	900.000			
				Suplementar	3134	08.08.85		816.000		**84.000**
2301	02040142.029	3132.00	00	Orçamentário	1372	26.12.84	63.000.000			
				Suplementar	3038	13.06.85			35.000.000	
				Suplementar	3247	04.10.85			80.000.000	**178.000.000**
2301	02040142.029	3192.00	00	Orçamentário	1372	26.12.84	1.000			
				Suplementar	2924	27.02.85			199.965.000	
				Suplementar	3134	08.08.85			816.000	**200.782.000**
2301	02040142.029	3253.00	00	Orçamentário	1372	26.12.84	10.000.000			
				Suplementar	3038	13.06.85			18.000.000	
				Suplementar	3447	04.10.85			2.500.000	**30.500.000**
2301	02040142.029	4110.00	00	Orçamentário	1372	26.12.84	1.000			**1.000**
2301	02040142.029	4120.00	00	Orçamentário	1372	26.12.84	60.000.000			**60.000.000**
2301	02040142.029	4130.00	00	Orçamentário	1372	26.12.84	1.000			**1.000**
2301	02040142.029	4192.00	00	Orçamentário	1372	26.12.84	1.000			**1.000**
				TOTAL			**3.339.904.000**	**816.000**	**9.926.281.000**	**13.265.369.000**

ESTADO DE MATO GROSSO DO SUL
SECRETARIA DA FAZENDA
INSPETORIA GERAL DE FINANÇAS

ORGÃO:
SECRETARIA DE INDÚSTRIA E COMÉRCIO

DEMONSTRATIVO DAS ALTERAÇÕES ORÇAMENTÁRIAS

CLASSIFICAÇÃO ORÇAMENTÁRIA					DECRETO		DOTAÇÃO INICIAL	ALTERAÇÃO		DOTAÇÃO ATUAL
U.O	PROGRAMA	ELEMENTO	FONTE	CLASSE DO CRÉDITO	NÚMERO	DATA		ANULAÇÃO	SUPLEMENTAÇÃO	
2401	11070212.010	3111.00	00	Orçamentário	1372	26.12.84	175.000.000			
				Suplementar	3089	10.07.85			90.000.000	
				Suplementar	3214	25.09.85			300.000.000	
				Suplementar	3339	02.12.85			60.000.000	**625.000.000**
2401	11070212.010	3113.00	00	Orçamentário	1372	26.12.84	15.000.000			
				Suplementar	3214	25.09.85			10.000.000	**25.000.000**
2401	11070212.010	3120.00	00	Orçamentário	1372	26.12.84	20.000.000			
				Suplementar	2924	27.02.85		1.500.000		
				Suplementar	3094	10.07.85			5.000.000	
				Suplementar	3214	25.09.85			15.000.000	
				Suplementar	3339	02.12.85			5.000.000	**43.500.000**
2401	11070212.010	3131.00	00	Orçamentário	1372	26.12.84	1.000			**1.000**
2401	11070212.010	3132.00	00	Orçamentário	1372	26.12.84	150.000.000			
				Suplementar	3339	02.12.85			5.000.000	**155.000.000**
2401	11070212.010	3192.00	00	Orçamentário	1372	26.12.84	1.000			
				Suplementar	2924	27.02.85			1.500.000	**1.501.000**
2401	11070212.010	3253.00	00	Orçamentário	1372	26.12.84	2.000.000			**2.000.000**
2401	11070212.010	4110.00	00	Orçamentário	1372	26.12.84	1.000			**1.000**
2401	11070212.010	4120.00	00	Orçamentário	1372	26.12.84	5.000.000			**5.000.000**
2401	11070212.010	4130.00	12	Orçamentário	1372	26.12.84	20.000.000			**20.000.000**
2401	11070212.010	4192.00	00	Orçamentário	1372	26.12.84	1.000			**1.000**
2401	11100451.020	3120.00	00	Orçamentário	1372	26.12.84	3.000.000			**3.000.000**
2401	11100451.020	3132.00	00	Orçamentário	1372	26.12.84	17.000.000			
				Suplementar	3214	25.09.85		15.000.000		**2.000.000**

ESTADO DE MATO GROSSO DO SUL
SECRETARIA DA FAZENDA
INSPETORIA GERAL DE FINANÇAS

ORGÃO:
SECRETARIA DE INDÚSTRIA E COMÉRCIO

DEMONSTRATIVO DAS ALTERAÇÕES ORÇAMENTÁRIAS

CLASSIFICAÇÃO ORÇAMENTÁRIA					DECRETO		DOTAÇÃO INICIAL	ALTERAÇÃO		DOTAÇÃO ATUAL
U.O.	PROGRAMA	ELEMENTO	FONTE	CLASSE DO CRÉDITO	NÚMERO	DATA		ANULAÇÃO	SUPLEMENTAÇÃO	
2401	11623462.030	3120.00	00	Orçamentário	1372	26.12.84	4.000.000			4.000.000
2401	11623462.030	3132.00	00	Orçamentário	1372	26.12.84	5.000.000			5.000.000
2401	11623462.030	4120.00	00	Orçamentário	1372	26.12.84	5.000.000			5.000.000
2401	11632091.021	3120.00	00	Orçamentário	1372	26.12.84	1.500.000			
				Suplementar	3215	25.09.85		1.499.000		1.000
2401	11632091.021	3132.00	00	Orçamentário	1372	26.12.84	12.500.000			
				Suplementar	3215	25.09.85		12.499.000		1.000
2401	11633551.022	3111.00	00	Orçamentário	1372	26.12.84	4.000.000			4.000.000
2401	11633551.022	3120.00	00	Orçamentário	1372	26.12.84	1.000.000			1.000.000
2401	11633551.022	3132.00	00	Orçamentário	1372	26.12.84	25.000.000			25.000.000
2401	11633551.022	4130.00	12	Orçamentário	1372	26.12.84	20.000.000			
				Suplementar	2947	21.03.85			9.950.000	29.950.000
2401	11653631.023	4130.00	00	Orçamentário	1372	26.12.84	70.000.000			
				Suplementar	3215	25.09.85			13.998.000	
				Suplementar	3339	02.12.85		10.000.000		73.998.000
2410	11070212.819	3212.00	00	Orçamentário	1372	26.12.84	680.000.000			
				Suplementar	3215	25.09.85			562.222.000	1.242.222.000
2410	11070212.819	3212.00	06	Orçamentário	1372	26.12.84	1.192.000.000			
				Suplementar	3215	25.09.85			900.000.000	2.092.000.000
2410	11100571.818	3212.00	00	Orçamentário	1372	26.12.84	2.000.000			2.000.000
2410	11102891.821	3212.00	06	Orçamentário	1372	26.12.84	175.000.000			175.000.000
2410	11102921.822	3212.00	06	Orçamentário	1372	26.12.84	410.000.000			410.000.000

ESTADO DE MATO GROSSO DO SUL
SECRETARIA DA FAZENDA
INSPETORIA GERAL DE FINANÇAS

ORGÃO:
SECRETARIA DE INDÚSTRIA E COMÉRCIO

DEMONSTRATIVO DAS ALTERAÇÕES ORÇAMENTÁRIAS

CLASSIFICAÇÃO ORÇAMENTÁRIA					DECRETO		DOTAÇÃO	ALTERAÇÃO		DOTAÇÃO
U.O.	PROGRAMA	ELEMENTO	FONTE	CLASSE DO CRÉDITO	NÚMERO	DATA	INICIAL	ANULAÇÃO	SUPLEMENTAÇÃO	ATUAL
2410	11102921.822	4140.00	00	Orçamentário	1372	26.12.84	5.000.000			**5.000.000**
2410	11102921.822	4140.00	06	Orçamentário	1372	26.12.84	56.000.000			**56.000.000**
2410	11530451.819	3212.00	06	Orçamentário	1372	26.12.84	15.000.000			**15.000.000**
2410	11623461.820	4311.00	00	Orçamentário	1372	26.12.84	112.000.000			**112.000.000**
2410	11623461.820	4311.00	13	Orçamentário	1372	26.12.84	1.800.000.000			**1.800.000.000**
2410	11633542.820	3212.00	00	Orçamentário	1372	26.12.84	127.000.000			**127.000.000**
2410	11650212.821	3212.00	00	Orçamentário	1372	26.12.84	1.370.000.000			
				Suplementar	3216	25.09.85			688.234.000	
				Suplementar	3367	11.12.85			130.000.000	**2.188.234.000**
2410	11650212.821	4260.00	00	Orçamentário	1372	26.12.84	50.000.000			
				Suplementar	3367	11.12.85			4.996.000	**54.996.000**
2410	11650351.823	3212.00	00	Orçamentário	1372	26.12.84	175.000.000			
				Suplementar	2874	10.01.85			100.000.000	**275.000.000**
2410	11650351.823	4260.00	00	Orçamentário	1372	26.12.84	1.380.000.000			
				Suplementar	2874	10.01.85		100.000.000		
				Suplementar	3367	11.12.85		134.996.000		**1.145.004.000**
2410	11660212.822	3211.00	00	Orçamentário	1372	26.12.84	1.000			**1.000**
2410	11660212.822	4311.00	00	Orçamentário	1372	26.12.84	1.000			**1.000**
				TOTAL			**8.104.006.000**	**275.494.000**	**2.900.900.000**	**10.729.412.000**

ESTADO DE MATO GROSSO DO SUL
SECRETARIA DA FAZENDA
INSPETORIA GERAL DE FINANÇAS

ORGÃO:
SECRETARIA ESPECIAL DO MEIO AMBIENTE

DEMONSTRATIVO DAS ALTERAÇÕES ORÇAMENTÁRIAS

CLASSIFICAÇÃO ORÇAMENTÁRIA					DECRETO		DOTAÇÃO	ALTERAÇÃO		DOTAÇÃO
U.O.	PROGRAMA	ELEMENTO	FONTE	CLASSE DO CRÉDITO	NÚMERO	DATA	INICIAL	ANULAÇÃO	SUPLEMENTAÇÃO	ATUAL
2501	04170212.010	3111.00	00	Orçamentário	1372	26.12.84	70.000.000			
				Suplementar	3135	08.08.85			20.000.000	
				Suplementar	3243	03.10.85			98.000.000	
				Suplementar	3368	11.12.85			45.300.000	**233.300.000**
2501	04170212.010	3113.00	00	Orçamentário	1372	26.12.84	3.000.000			
				Suplementar	3135	08.08.85			320.000	
				Suplementar	3243	03.10.85			2.700.000	
				Suplementar	3368	11.12.85			700.000	**6.720.000**
2501	04170212.010	3120.00	00	Orçamentário	1372	26.12.84	7.400.000			**7.400.000**
2501	04170212.010	3131.00	00	Orçamentário	1372	26.12.84	1.000			**1.000**
2501	04170212.010	3132.00	00	Orçamentário	1372	26.12.84	13.000.000			
				Suplementar	3283	01.11.85			9.000.000	**22.000.000**
2501	04170212.010	3192.00	00	Orçamentário	1372	26.12.84	1.000			**1.000**
2501	04170212.010	3253.00	00	Orçamentário	1372	26.12.84	200.000			
				Suplementar	3135	08.08.85			40.000	
				Suplementar	3243	03.10.85			347.000	**587.000**
2501	04170212.010	4110.00	00	Orçamentário	1372	26.12.84	1.000			**1.000**
2501	04170212.010	4120.00	00	Orçamentário	1372	26.12.84	5.001.000			**5.001.000**
2501	04170212.010	4130.00	00	Orçamentário	1372	26.12.84	1.000			**1.000**
2501	04170212.010	4192.00	00	Orçamentário	1372	26.12.84	1.000			**1.000**
2510	04101031.826	3211.00	00	Orçamentário	1372	26.12.84	42.000.000			
				Suplementar	3141	14.08.85			25.000.000	**67.000.000**
2510	04101031.826	4311.00	00	Orçamentário	1372	26.12.84	25.000.000			
				Suplementar	3141	14.08.85		15.000.000		**10.000.000**

ESTADO DE MATO GROSSO DO SUL
SECRETARIA DA FAZENDA
INSPETORIA GERAL DE FINANÇAS

ORGÃO:
SECRETARIA ESPECIAL DO MEIO AMBIENTE

DEMONSTRATIVO DAS ALTERAÇÕES ORÇAMENTÁRIAS

CLASSIFICAÇÃO ORÇAMENTÁRIA					DECRETO		DOTAÇÃO	ALTERAÇÃO		DOTAÇÃO
U.O.	PROGRAMA	ELEMENTO	FONTE	CLASSE DO CRÉDITO	NÚMERO	DATA	INICIAL	ANULAÇÃO	SUPLEMENTAÇÃO	ATUAL
2510	04170212.823	3211.00	00	Orçamentário	1372	26.12.84	1.966.000.000			
				Suplementar	3072	03.07.85			640.000.000	
				Suplementar	3232	30.09.85			1.839.600.000	
				Suplementar	3283	01.11.85			200.000.000	
				Suplementar	3349	05.12.85			30.000.000	
				Suplementar	3401	19.12.85			530.000.000	**5.205.600.000**
2501	04170212.823	4311.00	00	Orçamentário	1372	26.12.84	100.000.000			
				Suplementar	3141	14.08.85		10.000.000		
				Suplementar	3349	05.12.85		30.000.000		**60.000.000**
2510	04171031.824	3211.00	00	Orçamentário	1372	26.12.84	15.000.000			**15.000.000**
2510	04171031.824	4311.00	00	Orçamentário	1372	26.12.84	5.000.000			**5.000.000**
2510	04172171.825	3211.00	00	Orçamentário	1372	26.12.84	19.000.000			**19.000.000**
2510	04774562.824	3211.00	00	Orçamentário	1372	26.12.84	5.000.000			**5.000.000**
2510	04774562.824	4311.00	00	Orçamentário	1372	26.12.84	10.000.000			**10.000.000**
				TOTAL			**2.285.606.000**	**55.000.000**	**3.441.007.000**	**5.671.613.000**

ESTADO DE MATO GROSSO DO SUL
SECRETARIA DA FAZENDA
INSPETORIA GERAL DE FINANÇAS

ORGÃO:
EGE-RECURSOS SOB A SUPERVISÃO DA SEPLAN

DEMONSTRATIVO DAS ALTERAÇÕES ORÇAMENTÁRIAS

CLASSIFICAÇÃO ORÇAMENTÁRIA					DECRETO		DOTAÇÃO INICIAL	ALTERAÇÃO		DOTAÇÃO ATUAL
U.O.	PROGRAMA	ELEMENTO	FONTE	CLASSE DO CRÉDITO	NÚMERO	DATA		ANULAÇÃO	SUPLEMENTAÇÃO	
2601	03080331.024	4130.00	00	Orçamentário	1372	26.12.84	350.000.000			
				Suplementar	3264	18.10.85		300.000.000		**50.000.000**
2601	03090311.025	3214.00	00	Orçamentário	1372	26.12.85	1.300.000.000			
				Suplementar	3167	28.08.85			500.000.000	
				Suplementar	3264	18.10.85			300.000.000	
				Suplementar	3329	28.11.85			100.000.000	**2.200.000.000**
2601	03090311.025	4313.00	00	Orçamentário	1372	26.12.84	1.000.000.000			
				Suplementar	3167	28.08.85			100.000.000	
				Suplementar	3264	18.10.85			100.000.000	
				Suplementar	3329	28.11.85		100.000.000		**1.100.000.000**
2601	03090311.026	3231.00	00	Orçamentário	1372	26.12.84	150.000.000			
				Suplementar	3344	05.12.85			80.000.000	**230.000.000**
2601	03090311.027	4130.00	00	Orçamentário	1372	26.12.84	1.000.000.000			**1.000.000.000**
2601	03090311.027	4130.00	09	Orçamentário	1372	26.12.84	2.000.000.000			
				Suplementar	3305	19.11.85			160.000.000	**2.160.000.000**
2601	03090311.027	4130.00	10	Orçamentário	1372	26.12.84	170.000.000			**170.000.000**
2601	03090311.027	4130.00	13	Orçamentário	1372	26.12.84	3.474.000.000			**3.474.000.000**
2601	03091831.028	3214.00	00	Orçamentário	1372	26.12.84	1.400.000.000			
				Suplementar	3264	18.10.85		500.000.000		**900.000.000**
2601	03091831.028	4313.00	00	Orçamentário	1372	26.12.84	1.600.000.000			
				Suplementar	3167	28.08.85			400.000.000	
				Suplementar	3264	18.10.85			400.000.000	**2.400.000.000**
2601	13761831.029	4313.00	00	Orçamentário	1372	26.12.84	1.600.000.000			
				Suplementar	3039	14.06.85			2.200.000.000	
				Suplementar	3264	18.10.85			2.800.000.000	**6.600.000.000**
2601	13761831.029	4313.00	13	Orçamentário	1372	26.12.84	5.000.000.000			

ESTADO DE MATO GROSSO DO SUL
SECRETARIA DA FAZENDA
INSPETORIA GERAL DE FINANÇAS

ORGÃO:
EGE-RECURSOS SOB A SUPERVISÃO DA SEPLAN

DEMONSTRATIVO DAS ALTERAÇÕES ORÇAMENTÁRIAS

CLASSIFICAÇÃO ORÇAMENTÁRIA					DECRETO		DOTAÇÃO INICIAL	ALTERAÇÃO		DOTAÇÃO ATUAL
U.O.	PROGRAMA	ELEMENTO	FONTE	CLASSE DO CRÉDITO	NÚMERO	DATA		ANULAÇÃO	SUPLEMENTAÇÃO	
2601	13761831.029	4313.00	13	Suplementar	3264	18.10.85			5.116.575.000	10.116.575.000
				TOTAL			19.044.000.000	900.000.000	12.256.575.000	30.400.575.000

ESTADO DE MATO GROSSO DO SUL
SECRETARIA DA FAZENDA
INSPETORIA GERAL DE FINANÇAS

ORGÃO:
EGE-RECURSOS SOB A SUPERVISÃO DA SEF

DEMONSTRATIVO DAS ALTERAÇÕES ORÇAMENTÁRIAS

CLASSIFICAÇÃO ORÇAMENTÁRIA					DECRETO		DOTAÇÃO	ALTERAÇÃO		DOTAÇÃO
U.O.	PROGRAMA	ELEMENTO	FONTE	CLASSE DO CRÉDITO	NÚMERO	DATA	INICIAL	ANULAÇÃO	SUPLEMENTAÇÃO	ATUAL
2602	03070212.031	3132.00	00	Orçamentário	1372	26.12.84	9.200.000.000			
				Suplementar	3198	20.09.85			12.100.000.000	**21.300.000.000**
2602	03070212.032	3214.00	03	Orçamentário	1372	26.12.84	348.000.000			**348.000.000**
2602	03070212.032	4313.00	03	Orçamentário	1372	26.12.84	3.135.000.000			
				Suplementar	3370	16.12.85			2.500.000.000	**5.635.000.000**
2602	03080332.033	3261.00	00	Orçamentário	1372	26.12.84	15.500.000.000			
				Suplementar	3198	20.09.85			22.000.000.000	
				Suplementar	3370	16.12.85			6.000.000.000	**43.500.000.000**
2602	03080332.033	3262.00	00	Orçamentário	1372	26.12.84	500.000.000			**500.000.000**
2602	03080332.033	3263.00	00	Orçamentário	1372	26.12.84	1.000			**1.000**
2602	03080332.033	3264.00	00	Orçamentário	1372	26.12.84	1.000			**1.000**
2602	03080332.033	3265.00	00	Orçamentário	1372	26.12.84	1.000			**1.000**
2602	03080332.033	3266.00	00	Orçamentário	1372	26.12.84	1.000			**1.000**
2602	03080332.033	3267.00	00	Orçamentário	1372	26.12.84	28.200.000.000			
				Suplementar	3198	20.09.85			38.600.000.000	
				Suplementar	3370	16.12.85			31.000.000.000	**97.800.000.000**
2602	03080332.033	3292.00	00	Orçamentário	1372	26.12.84	1.000			**1.000**
2602	03080332.033	4351.00	00	Orçamentário	1372	26.12.84	15.500.000.000			
				Suplementar	3198	20.09.85			9.700.000.000	**25.200.000.000**
2602	03080332.033	4352.00	00	Orçamentário	1372	26.12.84	1.000			**1.000**
2602	03080332.033	4353.00	00	Orçamentário	1372	26.12.84	1.000			**1.000**
2602	03080332.033	4354.00	00	Orçamentário	1372	26.12.84	1.000			**1.000**

ESTADO DE MATO GROSSO DO SUL
SECRETARIA DA FAZENDA
INSPETORIA GERAL DE FINANÇAS

ORGÃO:
EGE-RECURSOS SOB A SUPERVISÃO DA SEF

DEMONSTRATIVO DAS ALTERAÇÕES ORÇAMENTÁRIAS

CLASSIFICAÇÃO ORÇAMENTÁRIA					DECRETO		DOTAÇÃO INICIAL	ALTERAÇÃO		DOTAÇÃO ATUAL
U.O.	PROGRAMA	ELEMENTO	FONTE	CLASSE DO CRÉDITO	NÚMERO	DATA		ANULAÇÃO	SUPLEMENTAÇÃO	
2602	03080332.033	4392.00	00	Orçamentário	1372	26.12.84	1.000			1.000
2602	03080342.034	3271.00	00	Orçamentário	1372	26.12.84	46.958.985.000			
				Suplementar	3198	20.09.85			101.641.015.000	
				Suplementar	3370	16.12.85			10.000.000.000	158.600.000.000
2602	03080342.034	3272.00	00	Orçamentário	1372	26.12.84	8.500.000.000			
				Suplementar	3198	20.09.85			56.500.000.000	
				Suplementar	3370	16.12.85		10.000.000.000		55.000.000.000
2602	03080342.034	3273.00	00	Orçamentário	1372	26.12.84	1.000			1.000
2602	03080342.034	3274.00	00	Orçamentário	1372	26.12.84	1.000			1.000
2602	03080342.034	3292.00	00	Orçamentário	1372	26.12.84	1.000			1.000
2602	03080342.034	4361.00	00	Orçamentário	1372	26.12.84	8.500.000.000			
				Suplementar	3198	20.09.85			20.000.000.000	
				Suplementar	3370	16.12.85		3.000.000.000		25.500.000.000
2602	03080342.034	4362.00	00	Orçamentário	1372	26.12.84	1.000			1.000
2602	03080342.034	4363.00	00	Orçamentário	1372	26.12.84	1.000			1.000
2602	03080342.034	4370.00	00	Orçamentário	1372	26.12.84	4.300.000.000			
				Suplementar	3370	16.12.85		2.000.000.000		2.300.000.000
2602	03080342.034	4392.00	00	Orçamentário	1372	26.12.84	1.000			1.000
2602	03080352.035	4240.00	00	Orçamentário	1372	26.12.84	1.000			1.000
2602	03080352.035	4250.00	00	Orçamentário	1372	26.12.84	15.000.000			
				Suplementar	3023	28.05.85			260.000.000	
				Suplementar	3370	16.12.85			30.000.000	305.000.000
2602	03080352.035	4260.00	00	Orçamentário	1372	26.12.84	1.000			1.000

ESTADO DE MATO GROSSO DO SUL
SECRETARIA DA FAZENDA
INSPETORIA GERAL DE FINANÇAS

ORGÃO:
EGE-RECURSOS SOB A SUPERVISÃO DA SEF

DEMONSTRATIVO DAS ALTERAÇÕES ORÇAMENTÁRIAS

CLASSIFICAÇÃO ORÇAMENTÁRIA					DECRETO		DOTAÇÃO	ALTERAÇÃO		DOTAÇÃO
U.O.	PROGRAMA	ELEMENTO	FONTE	CLASSE DO CRÉDITO	NÚMERO	DATA	INICIAL	ANULAÇÃO	SUPLEMENTAÇÃO	ATUAL
2602	07381812.036	3223.00	00	Orçamentário	1372	26.12.84	132.500.000.000			
				Suplementar	3198	20.09.85			87.500.000.000	
				Suplementar	3370	16.12.85			10.000.000.000	230.000.000.000
2602	07381812.036	3223.00	03	Orçamentário	1372	26.12.84	575.100.000			
				Suplementar	3198	20.09.85			975.000.000	1.550.100.000
2602	15844942.037	3280.00	00	Orçamentário	1372	26.12.84	3.620.000.000			
				Suplementar	3198	20.09.85			2.280.000.000	
				Suplementar	3370	16.12.85			3.500.000.000	9.400.000.000
2602	15844942.037	3280.00	01	Orçamentário	1372	26.12.84	1.380.000.000			
				Suplementar	3370	16.12.85			175.000.000	1.555.000.000
				TOTAL			278.732.102.000	15.000.000.000	414.761.015.000	678.493.117.000

ESTADO DE MATO GROSSO DO SUL
SECRETARIA DA FAZENDA
INSPETORIA GERAL DE FINANÇAS

ORGÃO:
EGE-RECURSOS SOB A SUPERVISÃO DA SAD

DEMONSTRATIVO DAS ALTERAÇÕES ORÇAMENTÁRIAS

CLASSIFICAÇÃO ORÇAMENTÁRIA					DECRETO		DOTAÇÃO INICIAL	ALTERAÇÃO		DOTAÇÃO ATUAL
U.O	PROGRAMA	ELEMENTO	FONTE	CLASSE DO CRÉDITO	NÚMERO	DATA		ANULAÇÃO	SUPLEMENTAÇÃO	
2603	03070211.030	4210.00	00	Orçamentário	1372	26.12.84	1.000			
				Suplementar	2884	25.01.85			33.796.000	
				Suplementar	2957	25.03.85			12.000.000	
				Suplementar	2993	18.04.85			500.000	
				Suplementar	3044	14.06.85			3.000.000	**49.297.000**
2603	03070212.039	3111.00	00	Orçamentário	1372	26.12.84	1.000			**1.000**
2603	03070212.039	3112.00	00	Orçamentário	1372	26.12.84	1.000			**1.000**
2603	03070212.039	3113.00	00	Orçamentário	1372	26.12.84	72.000			
				Suplementar	3044	14.06.85			78.000	
				Suplementar	3196	19.09.85			70.000	
				Suplementar	3369	16.12.85			200.000	**420.000**
2603	03070212.039	3192.00	00	Orçamentário	1372	26.12.84	1.000			**1.000**
2603	03070212.039	3253.00	00	Orçamentário	1372	26.12.84	30.000			**30.000**
2603	03070212.039	3259.00	00	Orçamentário	1372	26.12.84	2.000.000			
				Suplementar	3196	19.09.85			3.000.000	
				Suplementar	3261	15.10.85			6.000.000	**11.000.000**
2603	15824952.038	3192.00	00	Orçamentário	1372	26.12.84	1.000			
				Suplementar	3044	14.06.85			139.000.000	
				Suplementar	3300	14.11.85			798.000.000	**937.001.000**
2603	15824952.038	3251.00	00	Orçamentário	1372	26.12.84	3.500.000.000			
				Suplementar	3044	14.06.85			2.380.000.000	
				Suplementar	3196	19.09.85			7.221.000.000	
				Suplementar	3369	16.12.85			900.000.000	**14.001.000.000**
2603	15824952.038	3251.00	09	Orçamentário	1372	26.12.84	2.849.000.000			
				Suplementar	3044	14.06.85			1.300.000.000	
				Suplementar	3196	19.09.85			3.490.000.000	
				Suplementar	3369	16.12.85			165.000.000	**7.804.000.000**

ESTADO DE MATO GROSSO DO SUL
SECRETARIA DA FAZENDA
INSPETORIA GERAL DE FINANÇAS

ORGÃO:
EGE-RECURSOS SOB A SUPERVISÃO DA SAD

DEMONSTRATIVO DAS ALTERAÇÕES ORÇAMENTÁRIAS

CLASSIFICAÇÃO ORÇAMENTÁRIA					DECRETO		DOTAÇÃO INICIAL	ALTERAÇÃO		DOTAÇÃO ATUAL
U.O	PROGRAMA	ELEMENTO	FONTE	CLASSE DO CRÉDITO	NÚMERO	DATA		ANULAÇÃO	SUPLEMENTAÇÃO	
2603	15824952.038	3252.00	00	Orçamentário	1372	26.12.84	120.000.000			
				Suplementar	3044	14.06.85			200.000.000	
				Suplementar	3196	19.09.85			280.000.000	
				Suplementar	3369	16.12.85			120.000.000	**720.000.000**
2603	15824952.038	3252.00	09	Orçamentário	1372	26.12.84	450.000.000			
				Suplementar	3044	14.06.85			100.000.000	
				Suplementar	3196	19.09.85			295.000.000	
				Suplementar	3369	16.12.85			3.000.000	**848.000.000**
2603	15824952.038	3253.00	00	Orçamentário	1372	26.12.84	15.000.000			
				Suplementar	3044	14.06.85			15.000.000	
				Suplementar	3196	19.09.85			27.500.000	**57.500.000**
2603	15824952.038	3253.00	09	Orçamentário	1372	26.12.84	1.000.000			
				Suplementar	3044	14.06.85			1.000.000	
				Suplementar	3196	19.09.85			2.100.000	
				Suplementar	3369	16.12.85			1.695.000	**5.795.000**
				TOTAL			**6.937.107.000**	**-0-**	**17.496.939.000**	**24.434.046.000**

ESTADO DE MATO GROSSO DO SUL
SECRETARIA DA FAZENDA
INSPETORIA GERAL DE FINANÇAS

ORGÃO: SECRETARIA DO TRABALHO

DEMONSTRATIVO DAS ALTERAÇÕES ORÇAMENTÁRIAS

CLASSIFICAÇÃO ORÇAMENTÁRIA					DECRETO		DOTAÇÃO INICIAL	ALTERAÇÃO		DOTAÇÃO ATUAL
U.O.	PROGRAMA	ELEMENTO	FONTE	CLASSE DO CRÉDITO	NÚMERO	DATA		ANULAÇÃO	SUPLEMENTAÇÃO	
2701	14800212.041	3111.00	00	Especial	3094	11.07.85			216.000.000	
				Suplementar	3203	20.09.85			1.295.000.000	1.511.000,000
2701	14800212.041	3113.00	00	Especial	3094	11.07.85			14.000.000	
				Suplementar	3203	20.09.85			61.000.000	75.000.000
2701	14800212.041	3120.00	00	Especial	3094	11.07.85			30.000.000	
				Suplementar	3203	20.09.85			100.000.000	130.000.000
2701	14800212.041	3131.00	00	Especial	3094	11.07.85			6.000.000	6.000.000
2701	14800212.041	3132.00	00	Especial	3094	11.07.85			100.000.000	
				Suplementar	3168	28.08.85		38.000.000		
				Suplementar	3203	20.09.85			150.000.000	
				Suplementar	3379	16.12.85			23.401.000	235.401.000
2701	14800212.041	3223.00	00	Especial	3094	11.07.85			1.000.000	
				Suplementar	3379	16.12.85		999.000		1.000
2701	14800212.041	3231.00	00	Especial	3094	11.07.85			1.000.000	
				Suplementar	3168	28.08.85		999.000		1.000
2701	14800212.041	3233.00	00	Especial	3094	11.07.85			1.000.000	
				Suplementar	3168	28.08.85		999.000		
				Suplementar	3203	20.09.85			30.000.000	
				Suplementar	3379	16.12.85		9.401.000		20.600.000
2701	14800212.041	3253.00	00	Especial	3094	11.07.85			1.400.000	
				Suplementar	3203	20.09.85			3.800.000	5.200.000
2701	14800212.041	4110.00	00	Especial	3094	11.07.85			1.000.000	
				Suplementar	3168	28.08.85		999.000		1.000
2701	14800212.041	4120.00	00	Especial	3094	11.07.85			75.000.000	
				Suplementar	3168	28.08.85			40.997.000	
				Suplementar	3203	20.09.85			250.000.000	365.997.000

ESTADO DE MATO GROSSO DO SUL
SECRETARIA DA FAZENDA
INSPETORIA GERAL DE FINANÇAS

ORGÃO: SECRETARIA DO TRABALHO

DEMONSTRATIVO DAS ALTERAÇÕES ORÇAMENTÁRIAS

CLASSIFICAÇÃO ORÇAMENTÁRIA					DECRETO		DOTAÇÃO INICIAL	ALTERAÇÃO		DOTAÇÃO ATUAL
U.O	PROGRAMA	ELEMENTO	FONTE	CLASSE DO CRÉDITO	NÚMERO	DATA		ANULAÇÃO	SUPLEMENTAÇÃO	
2701	14800212.041	4130.00	12	Especial	3094	11.07.85			478.847.000	
				Suplementar	3203	20.09.85			1.276.615.000	1.755.462.000
2701	14800212.041	4323.00	12	Especial	3094	11.07.85			1.000.000	
				Suplementar	3203	20.09.85			1.000.000	2.000.000
2701	14800212.041	4332.00	12	Especial	3094	11.07.85			1.000.000	
				Suplementar	3203	20.09.85			1.000.000	2.000.000
				TOTAL			-0-	51.397.000	4.160.060.000	4.108.663.000

ESTADO DE MATO GROSSO DO SUL
SECRETARIA DA FAZENDA
INSPETORIA GERAL DE FINANÇAS

ORGÃO:
COORDENADORIA GERAL DE APOIO AO FASUL

DEMONSTRATIVO DAS ALTERAÇÕES ORÇAMENTÁRIAS

CLASSIFICAÇÃO ORÇAMENTÁRIA					DECRETO		DOTAÇÃO INICIAL	ALTERAÇÃO		DOTAÇÃO ATUAL
U.O.	PROGRAMA	ELEMENTO	FONTE	CLASSE DO CRÉDITO	NÚMERO	DATA		ANULAÇÃO	SUPLEMENTAÇÃO	
1105	15810212.040	3111.00	00	Especial	3094	11.07.85			20.000.000	
				Suplementar	3360	15.10.85			30.000.000	50.000.000
1105	15810212.040	3113.00	00	Especial	3094	11.07.85			1.000	1.000
1105	15810212.040	3120.00	00	Especial	3094	11.07.85			50.000.000	
				Suplementar	3260	15.10.85			50.000.000	100.000.000
1105	15810212.040	3131.00	00	Especial	3094	11.07.85			5.000.000	
				Suplementar	3260	15.10.85			40.000.000	45.000.000
1105	15810212.040	3132.00	00	Especial	3094	11.07.85			70.000.000	
				Suplementar	3260	15.10.85		20.000.000		
				Suplementar	3292	06.11.85			20.000.000	70.000.000
1105	15810212.040	3223.00	12	Especial	3094	11.07.85			117.525.000	
				Suplementar	3399	19.12.85			39.840.000	157.365.000
1105	15810212.040	3231.00	00	Especial	3094	11.07.85			1.000	1.000
1105	15810212.040	3233.00	12	Especial	3094	11.07.85			677.257.000	
				Suplementar	3359	10.12.85			59.421.000	
				Suplementar	3399	19.12.85		39.840.000		696.838.000
1105	15810212.040	3253.00	00	Especial	3094	11.07.85			1.000	1.000
1105	15810212.040	4110.00	00	Especial	3094	11.07.85			1.000	1.000
1105	15810212.040	4120.00	00	Especial	3094	11.07.85			1.000	1.000
1105	15810212.040	4130.00	12	Especial	3094	11.07.85			497.993.000	497.993.000
1105	15810212.040	4323.00	12	Especial	3094	11.07.85			7.400.000	
				Suplementar	3399	19.12.85			50.139.000	57.539.000
1105	15810212.040	4332.00	12	Especial	3094	11.07.85			82.853.000	
				Suplementar	3359	10.12.85			163.219.000	

ESTADO DE MATO GROSSO DO SUL
SECRETARIA DA FAZENDA
INSPETORIA GERAL DE FINANÇAS

ORGÃO:
COORDENADORIA GERAL DE APOIO AO FASUL

DEMONSTRATIVO DAS ALTERAÇÕES ORÇAMENTÁRIAS

CLASSIFICAÇÃO ORÇAMENTÁRIA					DECRETO		DOTAÇÃO INICIAL	ALTERAÇÃO		DOTAÇÃO ATUAL
U.O	PROGRAMA	ELEMENTO	FONTE	CLASSE DO CRÉDITO	NÚMERO	DATA		ANULAÇÃO	SUPLEMENTAÇÃO	
2701	15810212.040	4332.00	12	Suplementar	3399	19.12.85		50.139.000		195.933.000
				TOTAL			-0-	109.979.000	1.980.652.000	1.870.673.000

ESTADO DE MATO GROSSO DO SUL
SECRETARIA DA FAZENDA
INSPETORIA GERAL DE FINANÇAS

ORGÃO:
SECRETARIA DA CULTURA E DO DESPORTO

DEMONSTRATIVO DAS ALTERAÇÕES ORÇAMENTÁRIAS

CLASSIFICAÇÃO ORÇAMENTÁRIA					DECRETO		DOTAÇÃO	ALTERAÇÃO		DOTAÇÃO
U.O.	PROGRAMA	ELEMENTO	FONTE	CLASSE DO CRÉDITO	NÚMERO	DATA	INICIAL	ANULAÇÃO	SUPLEMENTAÇÃO	ATUAL
2801	08460212.042	3111.00	00	Especial	3094	11.07.85			486.700.000	
				Suplementar	3187	12.09.85			1.563.000.000	
				Suplementar	3347	05.12.85			310.000.000	2.359.700.000
2801	08460212.042	3113.00	00	Especial	3094	11.07.85			27.000.000	
				Suplementar	3230	30.09.85			93.000.000	
				Suplementar	3347	05.12.85			7.000.000	127.000.000
2801	08460212.042	3120.00	00	Especial	3094	11.07.85			163.900.000	
				Suplementar	3187	12.09.85			120.000.000	
				Suplementar	3347	05.12.85			5.000.000	
				Suplementar	3374	16.12.85		10.000.000		278.900.000
2801	08460212.042	3131.00	00	Especial	3094	11.07.85			1.000.000	
				Suplementar	3187	12.09.85			20.000.000	
				Suplementar	3347	05.12.85		3.000.000		18.000.000
2801	08460212.042	3132.00	00	Especial	3094	11.07.85			230.000.000	
				Suplementar	3187	12.09.85			320.000.000	
				Suplementar	3347	05.12.85			72.000.000	
				Suplementar	3374	16.12.85			10.000.000	632.000.000
2801	08460212.042	3192.00	00	Especial	3094	11.07.85			5.300.000	
				Suplementar	3187	12.09.85			2.802.000	8.102.000
2801	08460212.042	3223.00	00	Especial	3094	11.07.85			16.000.000	
				Suplementar	3187	12.09.85			30.000.000	46.000.000
2801	08460212.042	3231.00	00	Especial	3094	11.07.85			1.000	1.000
2801	08460212.042	3233.00	00	Especial	3094	11.07.85			20.000.000	
				Suplementar	3187	12.09.85			25.000.000	45.000.000
2801	08460212.042	3253.00	00	Especial	3094	11.07.85			4.081.000	
				Suplementar	3347	05.12.85			6.000.000	10.081.000
2801	08460212.042	4110.00	00	Especial	3094	11.07.85			1.000	1.000

ESTADO DE MATO GROSSO DO SUL
SECRETARIA DA FAZENDA
INSPETORIA GERAL DE FINANÇAS

ORGÃO:
SECRETARIA DA CULTURA E DO DESPORTO

DEMONSTRATIVO DAS ALTERAÇÕES ORÇAMENTÁRIAS

CLASSIFICAÇÃO ORÇAMENTÁRIA					DECRETO		DOTAÇÃO	ALTERAÇÃO		DOTAÇÃO
U.O.	PROGRAMA	ELEMENTO	FONTE	CLASSE DO CRÉDITO	NÚMERO	DATA	INICIAL	ANULAÇÃO	SUPLEMENTAÇÃO	ATUAL
2801	08460212.042	4120.00	00	Especial	3094	11.07.85			100.000.000	
				Suplementar	3187	12.09.85			100.000.000	200.000.000
2801	08460212.042	4130.00	12	Especial	3094	11.07.85			553.000.000	553.000.000
2801	08460212.042	4323.00	11	Especial	3094	11.07.85			20.000.000	
				Suplementar	3374	16.12.85		3.000.000		17.000.000
2801	08460212.042	4332.00	11	Especial	3094	11.07.85			5.000.000	
				Suplementar	3374	16.12.85			3.000.000	8.000.000
2810	08480211.802	3211.00	00	Especial	3094	11.07.85			280.000.000	
				Suplementar	3155	20.08.85			15.000.000	295.000.000
2810	08480211.802	4311.00	00	Especial	3094	11.07.85			1.312.500.000	
				Suplementar	3155	20.08.85		215.000.000		
				Suplementar	3347	05.12.85		1.004.000.000		93.500.000
2810	08480212.806	3211.00	00	Especial	3094	11.07.85			1.021.567.231	
				Suplementar	3155	20.08.85			1.426.000.000	
				Suplementar	3347	05.12.85			770.000.000	3.217.567.231
2810	08480212.806	4311.00	00	Especial	3094	11.07.85			190.000.000	
				Suplementar	3155	20.08.85		30.000.000		
				Suplementar	3347	05.12.85		64.000.000		96.000.000
				TOTAL			-0-	1.329.000.000	9.333.852.231	8.004.852.231

HERCULES DUDJA RAFAEL
Agente Tributário Estadual

ARTUR VICTOR DE LIMA
Agente Tributário Estadual

ROBERTO FAUSTINO NEY
DIRETOR DE CONTROLE INTERNO

ESTADO DE MATO GROSSO DO SUL
SECRETARIA DA FAZENDA
INSPETORIA GERAL DE FINANÇAS

ORGÃO: RESERVA DE CONTINGÊNCIA

DEMONSTRATIVO DAS ALTERAÇÕES ORÇAMENTÁRIAS

CLASSIFICAÇÃO ORÇAMENTÁRIA					DECRETO		DOTAÇÃO INICIAL	ALTERAÇÃO		DOTAÇÃO ATUAL
U.O	PROGRAMA	ELEMENTO	FONTE	CLASSE DO CRÉDITO	NÚMERO	DATA		ANULAÇÃO	SUPLEMENTAÇÃO	
3900	99999999.000	5000.00	00	Orçamentário	1372	26.12.84	96.500.000.000			
				Suplementar	2884	25.01.85		33.796.000		
				Suplementar	2903	13.02.85		500.000.000		
				Suplementar	2924	27.02.85		1.416.616.000		
				Suplementar	2930	04.03.85		500.000.000		
				Suplementar	2942	15.03.85		15.000.000		
				Suplementar	2950	21.03.85		10.168.300.000		
				Suplementar	2957	25.03.85		12.000.000		
				Suplementar	2969	29.03.85		272.970.000		
				Suplementar	2979	09.04.85		670.000.000		
				Suplementar	2991	18.04.85		16.000.000.000		
				Suplementar	2993	18.04.85		500.000		
				Suplementar	2997	25.04.85		30.000.000		
				Suplementar	3008	08.05.85		3.539.000.000		
				Suplementar	3024	28.05.85		310.000.000		
				Suplementar	3030	03.06.85		20.000.000		
				Suplementar	3038	13.06.85		3.649.000.000		
				Suplementar	3039	14.06.85		3.050.000.000		
				Suplementar	3041	14.06.85		1.355.000.000		
				Suplementar	3042	14.06.85		10.774.000.000		
				Suplementar	3043	14.06.85		2.740.078.000		
				Suplementar	3060	28.06.85		302.000.000		
				Suplementar	3069	03.07.85		321.001.000		
				Suplementar	3072	03.07.85		640.000.000		
				Suplementar	3074	03.07.85		160.000.000		
				Suplementar	3084	10.07.85		223.000.000		
				Suplementar	3087	10.07.85		925.000.000		
				Suplementar	3088	10.07.85		3.000.000.000		
				Suplementar	3089	10.07.85		95.000.000		
				Suplementar	3093	12.07.85		272.000		
				Suplementar	3108	22.07.85		60.000.000		
				Suplementar	3109	24.07.85		1.812.000.000		
				Suplementar	3110	24.07.85		810.000.000		
				Suplementar	3115	26.07.85		630.108.000		
				Suplementar	3116	26.07.85		525.134.000		
				Suplementar	3117	26.07.85		2.477.164.000		
				Suplementar	3119	26.07.85		506.055.000		

ESTADO DE MATO GROSSO DO SUL
SECRETARIA DA FAZENDA
INSPETORIA GERAL DE FINANÇAS

ORGÃO: RESERVA DE CONTINGÊNCIA

DEMONSTRATIVO DAS ALTERAÇÕES ORÇAMENTÁRIAS

CLASSIFICAÇÃO ORÇAMENTÁRIA					DECRETO		DOTAÇÃO INICIAL	ALTERAÇÃO		DOTAÇÃO ATUAL
U.O.	PROGRAMA	ELEMENTO	FONTE	CLASSE DO CRÉDITO	NÚMERO	DATA		ANULAÇÃO	SUPLEMENTAÇÃO	
3900	99999999.000	5000.00	00	Suplementar	3120	26.07.85		190.000.000		
				Suplementar	3121	26.07.85		3.150.000.000		
				Suplementar	3125	26.07.85		260.215.000		
				Suplementar	3129	08.08.85		103.000.000		
				Suplementar	3130	08.08.85		867.724.000		
				Suplementar	3131	08.08.85		100.000.000		
				Suplementar	3132	08.08.85		318.000.000		
				Suplementar	3133	08.08.85		1.661.043.000		
				Suplementar	3134	08.08.85		50.000.000		
				Suplementar	3135	08.08.85		20.360.000		
				Suplementar	3140	14.08.85		5.546.000.000		
				Suplementar	3144	14.08.85		6.356.770.000		
				Suplementar	3145	14.08.85		4.187.000.000		
				Suplementar	3151	20.08.85		1.280.000.000		
				Suplementar	3153	20.08.85		267.000.000		
				Suplementar	3155	20.08.85		1.196.000.000		
				Suplementar	3157	20.08.85		10.000.000		
				Suplementar	3167	28.08.85		1.000.000.000		
				Suplementar	3170	28.08.85		992.000.000		
				Suplementar	3175	29.08.85		810.000.000		
				Suplementar	3243	03.10.85		101.047.000		
				Suplementar	3260	15.10.85		100.000.000		
				Suplementar	3261	15.10.85		6.000.000		
				Suplementar	3267	24.10.85		10.000.000		
				Suplementar	3283	01.11.85		209.000.000		
				Suplementar	3339	02.12.85		60.000.000		
				Suplementar	3344	05.12.85		80.000.000		25.847.000
3900	99999999.000	5000.00	11	Orçamentário	1372	26.12.84	10.300.000.000			
				Suplementar	2950	21.03.85		2.000.000.000		
				Suplementar	3011	08.05.85		3.200.000.000		
				Suplementar	3025	30.05.85		5.000.000.000		100.000.000
				TOTAL			106.800.000.000	106.674.153.000		125.847.000

ESTADO DE MATO GROSSO DO SUL
SECRETARIA DA FAZENDA
INSPETORIA GERAL DE FINANÇAS

DEMONSTRATIVO DAS ALTERAÇÕES ORÇAMENTÁRIAS

RESUMO GERAL

ORGÃOS	DOTAÇÃO INICIAL	ALTERAÇÃO			DOTAÇÃO ATUAL
		ANULAÇÃO	SUPLEMENTAÇÃO	NO EXERCÍCIO	
ASSEMBLÉIA LEGISLATIVA	21.500.002.000	594.999.000	27.774.288.000	27.179.289.000	48.679.291.000
TRIBUNAL DE CONTAS	9.270.003.000	1.319.000.000	19.054.004.000	17.735.004.000	27.005.007.000
TRIBUNAL DE JUSTIÇA	21.000.006.000	83.998.000	26.144.000.000	26.060.002.000	47.060.008.000
CASA CIVIL	8.175.006.000	2.107.999.000	13.183.723.000	11.075.724.000	19.250.730.000
COORDENADORIA GERAL DE COMUNICAÇÃO SOCIAL	5.480.004.000		12.819.996.000	12.819.996.000	18.300.000.000
CASA MILITAR	1.518.005.000	49.999.000	3.397.408.000	3.347.409.000	4.865.414.000
AUDITORIA GERAL DO ESTADO	311.005.000	5.500.000	609.307.000	603.807.000	914.812.000
COORDENADORIA GERAL DE APOIO AO FASUL - COGEFAS		109.979.000	1.980.652.000	1.870.673.000	1.870.673.000
SECRETARIA DE PLANEJAMENTO E COORDENAÇÃO GERAL	7.787.506.000	721.797.000	12.621.738.000	11.899.941.000	19.687.447.000
SECRETARIA DE FAZENDA	30.905.008.000	2.920.997.000	91.036.942.000	88.115.945.000	119.020.953.000
SECRETARIA DE ADMINISTRAÇÃO	8.441.505.000	468.500.000	10.309.231.000	9.840.731.000	18.282.236.000
SECRETARIA DE DESENVOLVIMENTO SOCIAL	10.487.370.000	6.936.330.231	869.147.000	(6.067.183.231)	4.420.186.769
SECRETARIA DE AGRICULTURA E PECUÁRIA	27.661.003.000	1.007.000.000	22.732.798.000	21.725.798.000	49.386.801.000
SECRETARIA DE OBRAS PÚBLICAS	192.898.959.000	17.060.420.000	720.288.077.000	703.227.657.000	896.126.616.000
SECRETARIA DE JUSTIÇA	12.533.007.000	122.000.000	17.703.587.000	17.581.587.000	30.114.594.000
SECRETARIA DE SEGURANÇA PÚBLICA	7.289.013.000	490.000.000	33.532.305.000	33.042.305.000	40.331.318.000
DEPARTAMENTO ESTADUAL DE TRÂNSITO	2.151.853.000		4.167.799.000	4.167.799.000	6.319.652.000
DIRETORIA GERAL DE POLÍCIA CIVIL	9.651.004.000		24.583.525.000	24.583.525.000	34.234.529.000
POLÍCIA MILITAR DE MATO GROSSO DO SUL	18.861.004.000	43.000.000	47.746.177.000	47.703.177.000	66.564.181.000
SECRETARIA DE EDUCAÇÃO	155.269.003.000	758.070.000	170.363.715.000	169.605.645.000	324.874.648.000
SECRETARIA DE SAÚDE	11.840.004.000	832.810.000	37.593.012.000	36.760.202.000	48.600.206.000
PROCURADORIA GERAL DO ESTADO	617.005.000	46.000.000	1.482.848.000	1.436.848.000	2.053.853.000
PROCURADORIA GERAL DA JUSTIÇA	3.339.904.000	816.000	9.926.281.000	9.925.465.000	13.265.369.000
SECRETARIA DE INDÚSTRIA E COMÉRCIO	8.104.006.000	275.494.000	2.900.900.000	2.625.406.000	10.729.412.000
SECRETARIA ESPECIAL DO MEIO AMBIENTE	2.285.606.000	55.000.000	3.441.007.000	3.386.007.000	5.671.613.000
EGE - RECURSOS SOB A SUPERVISÃO DA SEPLAN	19.044.000.000	900.000.000	12.256.575.000	11.356.575.000	30.400.575.000
EGE - RECURSOS SOB A SUPERVISÃO DA SEF	278.732.102.000	15.000.000.000	414.761.015.000	399.761.015.000	678.493.117.000
EGE - RECURSOS SOB A SUPERVISÃO DA SAD	6.937.107.000		17.496.939.000	17.496.939.000	24.434.046.000
SECRETARIA DO TRABALHO		51.397.000	4.160.060.000	4.108.663.000	4.108.663.000
SECRETARIA DE DESENVOLVIMENTO DA CULTURA E DESPORTO		1.329.000.000	9.333.852.231	8.004.852.231	8.004.852.231
RESERVA DE CONTINGÊNCIA	106.800.000.000	106.674.153.000		(106.674.153.000)	125.847.000
T O T A L	**988.890.000.000**	**159.964.258.231**	**1.774.270.908.231**	**1.614.306.650.000**	**2.603.196.650.000**

MARIA NEUZA DOS SANTOS
Assistente Administrativo

ROBERTO FAUSTINO NEY
DIRETOR DE CONTROLE INTERNO

ESTADO DE MATO GROSSO DO SUL
SECRETARIA DA FAZENDA
INSPETORIA GERAL DE FINANÇAS

BALANÇO ORÇAMENTÁRIO

EXERCÍCIO 1985

ANEXO 12

R E C E I T A				D E S P E S A			
T Í T U L O S	PREVISÃO Cr$	EXECUÇÃO Cr$	DIFERENÇAS	T Í T U L O S	FIXAÇÃO Cr$	EXECUÇÃO Cr$	DIFERENÇAS
RECEITAS CORRENTES				CRÉDITOS ORÇAMENTÁRIOS E SUPLEMENTARES	2.585.712.461.769	2.494.648.223.381	- 91.064.238.388
RECEITA TRIBUTÁRIA	630.000.000.000	1.074.427.677.224	+444.427.677.224				
RECEITA PATRIMONIAL	45.000.000.000	293.268.611.139	+248.268.611.139				
RECEITA INDUSTRIAL	100.000		- 100.000				
TRANSFERÊNCIAS CORRENTES	84.502.100.000	208.334.917.442	+123.832.817.442	CRÉDITOS ESPECIAIS	17.484.188.231	14.461.430.268	- 3.022.757.963
OUTRAS RECEITAS CORRENTES	9.979.900.000	15.026.118.459	+ 5.046.218.459				
				CRÉDITOS EXTRAORDINÁRIOS			
RECEITAS DE CAPITAL	219.407.900.000	868.144.672.429	+648.736.772.429				
SOMA	988.890.000.000	2.459.201.996.693	1.470.311.996.693	SOMA	2.603.196.650.000	2.509.109.653.649	- 94.086.996.351
DÉFICIT	1.614.306.650.000	49.907.656.956	-1.564.398.993.044	SUPERÁVIT			
TOTAL	2.603.196.650.000	2.509.109.653.649	- 94.086.996.351	TOTAL	2.603.196.650.000	2.509.109.653.649	- 94.086.996.351

WILSON BARBOSA MARTINS
Governador

THIAGO FRANCO CANÇADO
Secretário de Estado de Fazenda

VICTOR ARMANDO DOS SANTOS E SILVA
Inspetor Geral de Finanças

ROBERTO FAUSTINO NEY
Diretor de Controle Interno P/Diretoria de Contabilidade
RG - 000.116 CRC/MS

DORACY CUNHA RAMOS

FINANCEIRO

ESTADO DE MATO GROSSO DO SUL
SECRETARIA DA FAZENDA
INSPETORIA GERAL DE FINANÇAS

BALANÇO FINANCEIRO — CONSOLIDAÇÃO GERAL
EXERCÍCIO 1.985

ANEXO 13

RECEITA			DESPESA		
TÍTULOS	Cr $	Cr $	TÍTULOS	Cr $	Cr $
ORÇAMENTÁRIA		3.403.196.823.462	**ORÇAMENTÁRIA**		3.537.065.626.556
Receitas Correntes	1.591.057.324.264		Legislativa	74.011.127.235	
Receita Tributária	1.074.427.677.224		Judiciária	91.250.986.994	
Receita Patrimonial	293.268.611.139		Administração e Planejamento	666.105.196.614	
Transferências Correntes	208.334.917.442		Agricultura	53.145.611.467	
Outras Receitas Correntes	15.026.118.459		Comunicações	3.299.448.238	
			Defesa Nacional e Segurança Pública	135.223.949.151	
Receitas de Capital	868.144.672.429		Desenvolvimento Regional	231.550.100.000	
Operações de Crédito	743.293.129.096		Educação e Cultura	319.770.209.270	
Alienação de Bens	381.062.000		Energia e Recursos Minerais	26.422.155.000	
Transferências de Capital	124.470.481.333		Habitação e Urbanismo	1.000.001.000	
			Indústria, Comércio e Serviços	7.745.480.799	
Receita dos Órgãos da Administração Descentralizada (Entidades Autárquicas e Fundações)	943.994.826.769		Saúde e Saneamento	102.958.655.014	
			Trabalho	2.939.962.829	
			Assistência e Previdência	36.499.676.679	
			Transporte	757.187.093.359	
			Despesa dos Órgãos da Administração Descentralizada (Entidades Autárquicas e Fundações)	1.027.955.972.907	
EXTRAORÇAMENTÁRIA		4.724.762.862.319	**EXTRAORÇAMENTÁRIA**		4.300.527.429.606
Realizável	783.135.754.747		Realizável	821.926.223.539	
Entidades Devedoras Diversas	782.849.187.098		Entidades Devedoras Diversas	820.989.139.583	
Diversos Responsáveis	112.449.618		Diversos Responsáveis	113.877.636	
Débitos de Agentes Arrecadadores	137.166.844		Débitos de Agentes Arrecadadores	349.477.656	
Antecipações a Recuperar	36.951.187		Antecipações a Recuperar	473.728.664	
Resultado Pendente	160.582		Resultado Pendente	6.282.766	
Responsabilidade em Apuração	160.582		Responsabilidade em Apuração	6.282.766	
Dívida Flutuante	1.191.151.259.486		Dívida Flutuante	828.672.242.175	
Restos a Pagar (Contrapartida da Despesa a Pagar)	462.376.390.255		Restos a Pagar (Pagamentos no Exercício)	188.466.320.626	

ESTADO DE MATO GROSSO DO SUL
SECRETARIA DA FAZENDA
INSPETORIA GERAL DE FINANÇAS

BALANÇO FINANCEIRO — CONSOLIDAÇÃO GERAL
EXERCÍCIO 1.985

ANEXO 13

RECEITA			DESPESA		
TÍTULOS	Cr $	Cr $	TÍTULOS	Cr $	Cr $
Serviço da Dívida a Pagar (Contrapartida)	47.681.251.833		Serviço da Dívida a Pagar (Pagamento)	10.911.082.751	
Depósitos	93.040.475.143		Depósitos	85.358.386.538	
Recursos Especiais a Aplicar	15.109.409.641		Recursos Especiais a Aplicar	13.800.531.314	
Débitos de Tesouraria	96.112.490.339		Débitos de Tesouraria	60.187.170.114	
Entidades Credoras Diversas	78.975.436.587		Entidades Credoras Diversas	75.412.732.508	
Outras Operações Passivas	397.855.805.688		Outras Operações Passivas	394.536.018.324	
Resultado Pendente	349.477.656		Resultado Pendente	137.166.844	
Receitas Pendentes de Apuração	349.477.656		Receitas Pendentes de Apuração	137.166.844	
Contas de Interferência	2.217.369.229.275		Contas Operacionais do Exercício	17.866.912	
Contas de Movimentação Financeira			Execução de Convênios Extraorçamentários	17.866.912	
Repasses Recebidos	2.204.390.715.586		Contas de Interferência	2.217.369.229.275	
Repasses de Convênios Extraorçamentários Recebidos	20.896.276		Contas de Movimentação Financeira		
Anulação de Repasses Concedidos	12.954.588.049		Repasses Concedidos	2.204.390.715.586	
Anulação de Repasses de Convênios Extraorçamentários Concedidos	3.029.364		Repasses de Convênios Extraorçamentários Concedidos	20.896.276	
			Anulação de Repasses Recebidos	12.954.588.049	
			Anulação de Repasses de Convênios Extraorçamentários Recebidos	3.029.364	
Receita Extraorçamentária dos Órgãos da Administração Descentralizada (Entidades Autárquicas e Fundações)	532.756.980.573		Despesa Extraorçamentária dos Órgãos da Administração Descentralizada (Entidades Autárquicas e Fundações)	432.398.418.095	
SALDO DO EXERCÍCIO ANTERIOR		62.384.637.685	**SALDO PARA O EXERCÍCIO SEGUINTE**		352.751.267.304
Disponível	62.384.637.685		Disponível	352.751.267.304	
Tesouraria	13.194.427.065		Tesouraria	56.619.297.191	
Bancos Ctª Movimento	37.679.612.674		Agentes Pagadores	764.860.784	
Bancos Ctª Caução	49.870.978		Bancos Ctª Movimento	71.759.620.142	
Vinculado em C/C Bancária	7.056.915.919		Bancos Ctª Caução	433.210.547	
			Vinculado em C/C Bancária	195.147.040.884	

ESTADO DE MATO GROSSO DO SUL
SECRETARIA DA FAZENDA
INSPETORIA GERAL DE FINANÇAS

BALANÇO FINANCEIRO — CONSOLIDAÇÃO GERAL
EXERCÍCIO 1.985

ANEXO 13

RECEITA			DESPESA		
TÍTULOS	Cr $	Cr $	TÍTULOS	Cr $	Cr $
			Agentes Arrecadadores	7.226.010.367	
Órgãos da Administração Descentralizada (Entidades Autárquicas e Fundações)	4.403.811.049		Órgãos da Administração Descentralizada (Entidades Autárquicas e Fundações)	20.801.227.389	
TOTAL GERAL		8.190.344.323.466	TOTAL GERAL		8.190.344.323.466

202

WILSON BARBOSA MARTINS
Governador

THIAGO FRANCO CANÇADO
Secretário de Estado de Fazenda

VICTOR ARMANDO DOS SANTOS E SILVA
Inspetor Geral de Finanças

ROBERTO FAUSTINO NEY
Diretor de Controle Interno

DORACY CUNHA RAMOS
P/Diretoria de Contabilidade
RG - 000.116 CRC/MS

ESTADO DE MATO GROSSO DO SUL
SECRETARIA DA FAZENDA
INSPETORIA GERAL DE FINANÇAS

DEMONSTRATIVO DAS LIBERAÇÕES DO TESOURO

UNIDADES ORÇAMENTÁRIAS		REPASSES		
CÓDIGO	DENOMINAÇÃO	LIBERAÇÕES	DEVOLUÇÕES	LÍQUIDO LIBERADO
101	ASSEMBLEIA LEGISLATIVA	44.281.094.000		44.281.094.000
102	TRIBUNAL DE CONTAS	23.374.856.708	465.393	23.374.391.315
201	TRIBUNAL DE JUSTIÇA	45.826.807.092	978.854.960	44.847.952.132
301	CASA CIVIL	10.326.000.275	12.465.405	10.313.534.870
302	CASA MILITAR	3.332.002.350	1.254.554	3.330.747.796
303	AUDITORIA GERAL DO ESTADO	75.247.980	521.163	74.726.817
304	COORDENADORIA GERAL DE COMUNICAÇÃO SOCIAL	14.216.676.024	1.252.035	14.215.423.989
305	SECRETARIA DE PLANEJAMENTO E COORDENAÇÃO GERAL	13.258.469.518	300.358.810	12.958.110.708
306	SECRETARIA DE FAZENDA	48.315.940.590	326.567.697	47.989.372.893
307	SECRETARIA DE ADMINISTRAÇÃO	335.678.930.611	2.137.631.291	333.541.299.320
308	SECRETARIA DE DESENVOLVIMENTO SOCIAL	2.808.798.034	194.843.434	2.613.954.600
309	SECRETARIA DE AGRICULTURA E PECUÁRIA	36.817.819.878	12.011.770	36.805.808.108
310	SECRETARIA DE OBRAS PÚBLICAS	825.072.601.070	5.383.632.872	819.688.968.198
311	SECRETARIA DE JUSTIÇA	19.149.409.509	2.573.172	19.146.836.337
312	SECRETARIA DE SEGURANÇA PÚBLICA	11.536.778.369	4.153.331	11.532.625.038
313	DEPARTAMENTO ESTADUAL DE TRÂNSITO	1.291.615.474	10.045.371	1.281.570.103
314	DIRETORIA GERAL DE POLÍCIA CIVIL	5.182.101.941	467.562	5.181.634.379
315	POLÍCIA MILITAR DE MATO GROSSO DO SUL	56.135.361.155	69.190.047	56.066.171.108
316	SECRETARIA DE EDUCAÇÃO	32.466.177.393	1.923.928.491	30.542.248.902
317	SECRETARIA DE SAÚDE	17.345.737.422	1.416.891.392	15.928.846.030
318	PROCURADORIA GERAL DO ESTADO	362.894.800	622.397	362.272.403
319	PROCURADORIA GERAL DA JUSTIÇA	341.906.891	1.792.462	340.114.429
320	SECRETARIA DE INDÚSTRIA E COMÉRCIO	5.934.270.141	24.267.807	5.910.002.334

ESTADO DE MATO GROSSO DO SUL
SECRETARIA DA FAZENDA
INSPETORIA GERAL DE FINANÇAS

DEMONSTRATIVO DAS LIBERAÇÕES DO TESOURO

UNIDADES ORÇAMENTÁRIAS		REPASSES		
CÓDIGO	DENOMINAÇÃO	LIBERAÇÕES	DEVOLUÇÕES	LÍQUIDO LIBERADO
321	SECRETARIA ESPECIAL DO MEIO AMBIENTE	4.722.562.158	271.801	4.722.290.357
322	ENCARGOS GERAIS DO ESTADO - SEPLAN	21.434.176.374		21.434.176.374
323	ENCARGOS GERAIS DO ESTADO - SEF	596.989.124.054		596.989.124.054
324	ENCARGOS GERAIS DO ESTADO - SAD	21.622.937.079	116.209.086	21.506.727.993
326	COORDENADORIA GERAL DE APOIO AO FASUL	1.334.025.286	10.857.374	1.323.167.912
327	SECRETARIA DO TRABALHO	1.128.497.298		1.128.497.298
328	SECRETARIA DE DESENVOLVIMENTO DA CULTURA E DO DESPORTO	4.027.896.112	23.458.372	4.004.437.740
	TOTAL GERAL	2.204.390.715.586	12.954.588.049	2.191.436.127.537

ESTADO DE MATO GROSSO DO SUL
SECRETARIA DA FAZENDA
INSPETORIA GERAL DE FINANÇAS

DEMONSTRATIVO DAS LIBERACÕES DO TESOURO

UNIDADES ORÇAMENTÁRIAS		REPASSES DE CONVÊNIOS		
CÓDIGO	DENOMINAÇÃO	LIBERAÇÕES	DEVOLUÇÕES	LÍQUIDO LIBERADO
310	SECRETARIA DE OBRAS PÚBLICAS	3.262.276	3.029.364	232.912
316	SECRETARIA DE EDUCAÇÃO	17.634.000		17.634.000
	TOTAL GERAL	20.896.276	3.029.364	17.866.912

PATRIMONIAL

ESTADO DE MATO GROSSO DO SUL
SECRETARIA DA FAZENDA
INSPETORIA GERAL DE FINANÇAS

BALANÇO PATRIMONIAL CONSOLIDADO
EXERCÍCIO 1.985

ANEXO 14

ATIVO			PASSIVO		
TÍTULOS	Cr $	Cr $	TÍTULOS	Cr $	Cr $
ATIVO FINANCEIRO		404.661.499.935	**PASSIVO FINANCEIRO**		930.415.537.649
Disponível	331.950.039.915		Dívida Flutuante	624.098.184.610	
Tesouraria	56.619.297.191		Restos a Pagar		
Agentes Pagadores	764.860.784		RP-Exercício/5	462.376.390.255	
Bancos Ctª Movimento	71.759.620.142		Serviços da Dívida a Pagar	47.681.251.833	
Bancos Ctª Caução	433.210.547		Depósitos	8.639.626.960	
Vinculado em C/C Bancária	195.147.040.884		Recursos Especiais a Aplicar	1.838.606.922	
Agentes Arrecadadores	7.226.010.367		Débitos de Tesouraria	56.881.824.594	
			Entidades Credoras Diversas	42.252.698.748	
Realizável	39.199.787.244		Outras Operações Passivas	4.427.785.298	
Entidades Devedoras Diversas	38.456.225.246				
Débitos de Agentes Arrecadadores	242.363.925		Resultado Pendente	242.363.925	
Diversos Responsáveis	13.259.468		Receitas Pendentes de Apuração	242.363.925	
Antecipações a Recuperar	487.301.530		Órgãos da Administração Descentralizada C/Passivo Financeiro (Entidades Autárquicas e Fundações)	306.074.989.114	
Outras Responsabilidades	637.075				
Resultado Pendente	8.747.902				
Responsabilidade em Apuração	8.324.108				
Depósitos em Garantia	423.794				
Órgãos da Administração Descentralizada C/Ativo Financeiro (Entidades Autárquicas e Fundações)	33.502.924.874				
ATIVO PERMANENTE		297.176.319.771	**PASSIVO PERMANENTE**		3.872.522.653.532
Bens Móveis	44.054.041.633		Dívida Fundada Interna	550.189.154.032	
Bens Imóveis	20.997.224.299		Dívida Fundada Externa	3.033.164.467.076	
Créditos	13.388.117.284		Órgãos da Administração Descentralizada C/Passivo Permanente (Entidades Autárquicas e Fundações)	289.169.032.424	
Valores	44.317.590.966				
Órgãos da Administração Descentralizada C/Ativo Permanente (Entidades Autárquicas e Fundações)	174.419.345.589				

ESTADO DE MATO GROSSO DO SUL
SECRETARIA DA FAZENDA
INSPETORIA GERAL DE FINANÇAS

BALANÇO PATRIMONIAL CONSOLIDADO
EXERCÍCIO 1.985

ANEXO 14

ATIVO			PASSIVO		
TÍTULOS	Cr $	Cr $	TÍTULOS	Cr $	Cr $
SOMA DO ATIVO REAL		701.837.819.706	SOMA DO PASSIVO REAL		4.802.938.191.181
Administração Centralizada Soma do Ativo Real	493.915.549.243		Administração Centralizada Soma do Passivo Real	4.207.694.169.643	
Administração Descentralizada Soma do Ativo Real	207.922.270.463		Administração Descentralizada Soma do Passivo Real	595.244.021.538	
SALDO PATRIMONIAL		4.101.100.371.475			
Administração Centralizada Passivo Permanente Real Descoberto	3.713.778.620.400				
Administração Descentralizada Passivo Permanente Real Descoberto	387.321.751.075				
ATIVO COMPENSADO		4.879.381.953.286	PASSIVO COMPENSADO		4.879.381.953.286
Valores em Poder de Terceiros	1.107.270.804		Contrapartida Sintéticas Passivas	3.362.177.604	
Valores de Terceiros	4.787.000		Responsabilidades do Estado	2.923.892.277	
Responsabilidades Diversas de Terceiros	2.250.119.800		Órgãos da Administração Descentralizada C/Passivo Compensado (Entidades Autárquicas e Fundações)	4.873.095.883.405	
Contrapartida Sintéticas Ativas	2.923.892.277				
Órgãos da Administração Descentralizada C/Ativo Compensado (Entidades Autárquicas e Fundações)	4.873.095.883.405				
TOTAL GERAL		9.682.320.144.467	TOTAL GERAL		9.682.320.144.467

207

WILSON BARBOSA MARTINS
Governador

THIAGO FRANCO CANÇADO
Secretário de Estado de Fazenda

VICTOR ARMANDO DOS SANTOS E SILVA
Inspetor Geral de Finanças

ROBERTO FAUSTINO NEY
Diretor de Controle Interno

DORACY CUNHA RAMOS
P/Diretoria de Contabilidade
RG - 000.116 CRC/MS

ESTADO DE MATO GROSSO DO SUL
SECRETARIA DA FAZENDA
INSPETORIA GERAL DE FINANÇAS

TERMO DE CONFERÊNCIA DE CAIXA

Nesta data em cumprimento às determinações do Sr. Secretário de Fazenda, procedemos a verificação dos valores existentes no cofre do Tesouro do Estado, na presença do Superintendente da Administração Financeira e Diretor do Tesouro, tendo sido constatado os seguintes:

Em moeda corrente no País	Cr$	56.619.236.669
Saldo Real do Tesouro	Cr$	56.619.236.669

(Cinquenta e Seis Bilhões, Seiscentos e Dezenove Milhões, Duzentos e Trinta e Seis Mil, Seiscentos e Sessenta e Nove Cruzeiros).

Por ser verdade, firmamos o presente.

Campo Grande, 31 de dezembro de 1985.

ANTONIO LUIZ CARILLE
SUPERINTENDENTE DA ADMINISTRAÇÃO FINANCEIRA

WALMIR DA ROSA PEIXOTO
DIRETOR DO TESOURO

208

ESTADO DE MATO GROSSO DO SUL
SECRETARIA DA FAZENDA
INSPETORIA GERAL DE FINANÇAS

TERMO DE CONFERÊNCIA DE CAIXA

Nesta data em cumprimento às determinações do Sr. Secretário de Educação, procedemos a verificação dos valores existentes no cofre da Secretaria de Educação, na presença da Inspetoria Setorial de Finanças e Chefe do Núcleo Financeiro, tendo sido constatado os seguintes:

Em moeda corrente no País	Cr$	60.522
Saldo real da Secretaria de Educação	Cr$	60.522

(Sessenta Mil, Quinhentos e Vinte e Dois Cruzeiros).

Por ser verdade, firmamos o presente.

Campo Grande, 31 de dezembro de 1985.

MARIA NILENE BADECA DA COSTA
INSPETORA SETORIAL DE FINANÇAS-SE

JOÃO CARLOS FAVERO
CHEFE DO NÚCLEO FINANCEIRO-SE

209

ESTADO DE MATO GROSSO DO SUL
SECRETARIA DA FAZENDA
INSPETORIA GERAL DE FINANÇAS

DISPONIBILIDADE EM CHEQUES NA TESOURARIA EM 31 · 12 · 85

ITEM	BANCOS	IMPORTÂNCIA PARCIAL	IMPORTÂNCIA TOTAL
01	Banco da Amazônia S/A		17.363.922.956
02	Banco do Brasil S/A		5.895.363.400
03	Banco do Estado do Paraná S/A		47.699.750
04	Banco do Estado do Rio Grande do Sul S/A		365.292.051
05	Caixa Econômica Federal		3.027.710
06	Banco Bamerindus do Brasil S/A		1.440.190.858
07	Banco Itaú S/A		3.776.455.641
08	Banco Agropecuário S/A		312.059.051
09	Banco Nacional do Norte S/A		73.387.683
10	Banco de Crédito Nacional S/A		5.756.794.039
11	Banco Brasileiro de Desconto S/A		1.396.640.629
12	Banco Cidade de São Paulo S/A		58.912.053
13	Banco de Crédito Real de Minas Gerais S/A		41.898.408
14	Banco Economico S/A		15.304.556.611
15	Banco F. Barreto S/A		50.232.916
16	Banco Francês e Brasileiro		1.542.699.410
17	Banco Itamaratí S/A		732.627
18	Banco Lar Brasileiro S/A		523.322
19	Banco Mercantil de São Paulo S/A		1.460.545.560
20	Banco Nacional S/A		653.403.297
21	Banco Nacional de Crédito Cooperativo S/A		12.600
22	Banco Noroeste S/A		17.822.058
23	Banco Real S/A		465.029.743
24	Banco Safra S/A		445.286.611
25	Banco Sudaméris do Brasil S/A		69.428.889
26	Banco Meridional do Brasil S/A		10.278.190
27	União de Bancos Brasileiros S/A		67.040.606
	TOTAL GERAL		56.619.236.669

210

NILCE MESQUITA C. GARCIA DIAS
CHEFE DO NÚCLEO DE TESOURARIA

WALMIR DA ROSA PEIXOTO
DIRETOR DO TESOURO

ESTADO DE MATO GROSSO DO SUL
SECRETARIA DA FAZENDA
INSPETORIA GERAL DE FINANÇAS

ATIVO FINANCEIRO

SALDOS EM BANCOS EM 31/12/1985

SUB - ANEXO 14

TÍTULOS	Cr$	Cr$	Cr$
BANCOS CONTA MOVIMENTO			
TRIBUNAL DE JUSTIÇA			
Caixa Econômica Federal	1.572.029.328		
TESOURO DO ESTADO			
Banco da Amazônia S/A	171.199.173		
Banco do Brasil S/A	304.962.371		
Banco do Estado de Mato Grosso S/A	44.453.115		
Banco do Estado de São Paulo S/A	42.252.672.802		
Banco do Estado do Paraná S/A	5.365.930.695		
Banco Bamerindus do Brasil S/A - Barão do Rio Branco	1.241.374.763		
Banco Bamerindus do Brasil S/A - Centro	947.626.164		
Banco Bamerindus do Brasil S/A - 13 de Maio	949.063.314		
Banco Bamerindus do Brasil S/A - D. Bosco	64.491.531		
Banco Bamerindus do Brasil S/A - 14 de Julho	88.715.496		
Banco Itaú S/A - Barão do Rio Branco	366.981.609		
Banco Itaú S/A - Av. Afonso Pena	262.782.810		
Banco Brasileiro de Desconto S/A - Mal. Rondon	2.585.684.715		
Banco Brasileiro de Desconto S/A - 14 de Julho	100.000.000		
Banco Brasileiro de Desconto S/A - Av. Bandeirantes	59.804.041		
Banco Cidade de São Paulo S/A - Mal. Rondon	96.664.035		
Banco Comércio e Indústria de São Paulo S/A - Mal. Rondon	1.778.000.000		
Banco Econômico S/A - 13 de Maio	2.601.719.401		
Banco Nacional S/A - 14 de Julho	5.305.857.602		
Banco Nacional de Crédito Cooperativo S/A - D. Aquino	12.600		
Banco Real S/A - Barão do Rio Branco	39.948.154		
Banco Safra S/A - 13 de Maio	34.357.198		
Banco Sudaméris do Brasil S/A - 13 de Maio	341.442.313		
União de Bancos Brasileiros S/A - Campo Grande	5.183.846.912	71.759.620.142	

ESTADO DE MATO GROSSO DO SUL
SECRETARIA DA FAZENDA
INSPETORIA GERAL DE FINANÇAS

ATIVO FINANCEIRO

SALDOS EM BANCOS EM 31 / 12 / 1985

SUB - ANEXO 14

TÍTULOS	Cr$	Cr$	Cr$
BANCOS CONTA CAUÇÃO			
TESOURO DO ESTADO			
Banco do Estado de Mato Grosso S/A - Mal. Rondon		433.210.547	
VINCULADO EM CONTA CORRENTE BANCÁRIA			
TESOURO DO ESTADO			
Banco do Brasil S/A - FPE	507.755.309		
Banco do Brasil S/A - IULCLG - FRN	1.490.758.847		
Banco do Brasil S/A - TRU	230.692.054		
Banco do Brasil S/A - Adicional IULCLG	184.268.437		
Banco do Brasil S/A - IUM	581.825.254		
Banco do Brasil S/A - Salário Educação	231.353.649		
Banco do Brasil S/A - Prosul	968.900.000		
Banco do Brasil S/A - Polocentro	1.050.000.000		
Banco do Brasil S/A - Auxílios e/ou Contribuições da União	515.294.688		
Banco do Brasil S/A - SEQE	33.560.000		
Banco do Brasil S/A - TE - Convênios Diversos	4.709.121.015		
Banco do Estado de Mato Grosso S/A	435.280.026		
Caixa Econômica Federal - FAS - Sistema Penitenciário	23.943.751		
Caixa Econômica Federal - FAS - Construção Escola	116.249.101		
Caixa Econômica Fedral - 13 de Maio	14.980.056.868		
Banco Real S/A - Barão do Rio Branco	14.497.670.384		
Banco Sudaméris do Brasil S/A - 13 de Maio	154.590.311.501	195.147.040.884	**267.339.871.573**

NILCE MESQUITA C. GARCIA DIAS
CHEFE DO NÚCLEO DE TESOURARIA

WALMIR DA ROSA PEIXOTO
DIRETOR DO TESOURO

ESTADO DE MATO GROSSO DO SUL
SECRETARIA DA FAZENDA
INSPETORIA GERAL DE FINANÇAS

DEMONSTRATIVO DA CONTA

REALIZÁVEL

ITEM	ESPECIFICAÇÃO	SALDO DO EXERCÍCIO ANTERIOR	MOVIMENTO NO EXERCÍCIO		SALDO PARA O EXERCÍCIO SEGUINTE
			INSCRIÇÕES	BAIXAS	
01	**TRIBUNAL DE JUSTIÇA**				
	Antecipação a Recuperar		201.392.913		201.392.913
02	**COORDENADORIA GERAL DE COMUNICAÇÃO SOCIAL**				
	Diversos Responsáveis		373.218	373.218	
03	**SECRETARIA DA FAZENDA**				
	Entidades Devedoras Diversas	61.554.776			61.554.776
	Diversos Responsáveis	435.939.812	270.000	436.207.346	2.466
04	**SECRETARIA DE ADMINISTRAÇÃO**				
	Entidades Devedoras Diversas	8.935.494			8.935.494
	Diversos Responsáveis	47.509	110.500.000	110.500.000	47.509
	Antecipação a Recuperar	561.640			561.640
05	**SECRETARIA DE DESENVOLVIMENTO SOCIAL**				
	Antecipação a Recuperar	786.978	7.339.318	8.126.296	
06	**SECRETARIA DE OBRAS PÚBLICAS**				
	Entidades Devedoras Diversas		505.000.000		505.000.000
07	**SECRETARIA DE SEGURANÇA PÚBLICA**				
	Entidades Devedoras Diversas	1.668.782			1.668.782
	Diversos Responsáveis		1.300.000	1.300.000	
	TOTAL OU TRANSPORTE				

ESTADO DE MATO GROSSO DO SUL
SECRETARIA DA FAZENDA
INSPETORIA GERAL DE FINANÇAS

DEMONSTRATIVO DA CONTA

REALIZÁVEL

ITEM	ESPECIFICAÇÃO	SALDO DO EXERCÍCIO ANTERIOR	MOVIMENTO NO EXERCÍCIO		SALDO PARA O EXERCÍCIO SEGUINTE
			INSCRIÇÕES	BAIXAS	
08	**POLÍCIA MILITAR DE MATO GROSSO DO SUL**				
	Entidades Devedoras Diversas	11.082.364			11.082.364
	Antecipação a Recuperar	49.175.435	260.677.653	24.506.111	285.346.977
09	**SECRETARIA DE EDUCAÇÃO**				
	Diversos Responsáveis	158.571		158.571	
10	**SECRETARIA DE SAÚDE**				
	Diversos Responsáveis	12.588.328	1.428.018	806.853	13.209.493
11	**PROCURADORIA GERAL DA JUSTIÇA**				
	Diversos Responsáveis		1.000	1.000	
12	**COORDENADORA GERAL DE APOIO AO FASUL**				
	Diversos Responsáveis		5.400	5.400	
13	**SECRETARIA DO TRABALHO**				
	Antecipação a Recuperar		4.318.780	4.318.780	
14	**TESOURO DO ESTADO**				
	Entidades Devedoras Diversas	233.031.345	820.484.139.583	782.849.187.098	37.867.983.830
	Débitos de Agentes Arrecadadores	30.053.113	349.477.656	137.166.844	242.363.925
	Outras Responsabilidades	637.075			637.075
	TOTAL OU TRANSPORTE	**846.221.222**	**821.926.223.539**	**783.572.657.517**	**39.199.787.244**

IDATI MONTEIRO MUSSI
TÉCNICO EM CONTABILIDADE
RG - 002.238 CRC/MS

DORACY CUNHA RAMOS
P/DIRETORIA DE CONTABILIDADE
RG - 000.116 CRC/MS

ESTADO DE MATO GROSSO DO SUL
SECRETARIA DA FAZENDA
INSPETORIA GERAL DE FINANÇAS

DEMONSTRATIVO DA CONTA

RESULTADO PENDENTE

ITEM	ESPECIFICAÇÃO	SALDO DO EXERCÍCIO ANTERIOR	MOVIMENTO NO EXERCÍCIO		SALDO PARA O EXERCÍCIO SEGUINTE
			INSCRIÇÕES	BAIXAS	
01	**CASA CIVIL**				
	Responsabilidade em Apuração		100.011	11	100.000
02	**CASA MILITAR**				
	Responsabilidade em Apuração		1.885.396		1.885.396
03	**SECRETARIA DA FAZENDA**				
	Responsabilidade em Apuração		7.957		7.957
04	**SECRETARIA DE ADMINISTRAÇÃO**				
	Depósitos em Garantia	423.794			423.794
05	**SECRETARIA DE DESENVOLVIMENTO SOCIAL**				
	Responsabilidade em Apuração		4.535.000	4.535.000	
06	**POLÍCIA MILITAR DE MATO GROSSO DO SUL**				
	Responsabilidade em Apuração		105.000		105.000
07	**SECRETARIA DE EDUCAÇÃO**				
	Responsabilidade em Apuração		160.571	160.571	
	TOTAL OU TRANSPORTE				

ESTADO DE MATO GROSSO DO SUL
SECRETARIA DA FAZENDA
INSPETORIA GERAL DE FINANÇAS

DEMONSTRATIVO DA CONTA

RESULTADO PENDENTE

ITEM	ESPECIFICAÇÃO	SALDO DO EXERCÍCIO ANTERIOR	MOVIMENTO NO EXERCÍCIO		SALDO PARA O EXERCÍCIO SEGUINTE
			INSCRIÇÕES	BAIXAS	
08	**SECRETARIA DE SAÚDE**				
	Responsabilidade em Apuração		4.093.982	3.193.982	900.000
09	**SECRETARIA DO TRABALHO**				
	Responsabilidade em Apuração		790.755		790.755
10	**SECRETARIA DE DESENVOLVIMENTO DA CULTURA E DO DESPORTO**				
	Responsabilidade em Apuração		4.535.000		4.535.000
11	**TESOURO DO ESTADO**				
	Receitas Pendentes de Apuração	30.053.113	349.477.656	137.166.844	242.363.925
	TOTAL OU TRANSPORTE	**30.476.907**	**365.691.328**	**145.056.408**	**251.111.827**

ANISIA SHIZUE KANASHIRO
TÉCNICO EM CONTABILIDADE
RG - 002.076 CRC/MS

DORACY CUNHA RAMOS
P/DIRETORIA DE CONTABILIDADE
RG - 000.116 CRC/MS

ESTADO DE MATO GROSSO DO SUL
SECRETARIA DA FAZENDA
INSPETORIA GERAL DE FINANÇAS

BALANÇO PATRIMONIAL

ALMOXARIFADO - VALORES DIVERSOS
BENS DE CONSUMO

UNIDADES ORÇAMENTÁRIAS	SALDO DO EXERCÍCIO ANTERIOR	MOVIMENTO NO EXERCÍCIO		SALDO EM 31/12/85
		ENTRADA	SAÍDA	
TRIBUNAL DE JUSTIÇA	228.773.903	1.510.217.241	980.944.757	758.046.387
CASA CIVIL	18.705.827	3.766.568.891	3.724.924.066	60.350.652
CASA MILITAR	2.770.461	2.578.364.752	2.566.554.557	14.580.656
AUDITORIA GERAL DO ESTADO	517.691	20.703.085	19.970.056	1.250.720
COORDENADORIA GERAL DE COMUNICAÇÃO SOCIAL	15.820.185	469.079.420	454.991.300	29.908.305
SECRETARIA DE PLANEJAMENTO E COORDENAÇÃO GERAL	38.571.636	189.740.797	130.348.820	97.963.613
SECRETARIA DA FAZENDA	88.786.619	3.646.492.733	2.570.574.872	1.164.704.480
SECRETARIA DE ADMINISTRAÇÃO	29.334.816	3.124.818.694	3.046.551.157	107.602.353
SECRETARIA DE DESENVOLVIMENTO SOCIAL	25.714.192	220.750.992	246.465.184	
SECRETARIA DE AGRICULTURA E PECUÁRIA	3.482.417	61.142.735	60.369.150	4.256.002
SECRETARIA DE OBRAS PÚBLICAS	2.363.767	58.630.700	32.764.493	28.229.974
SECRETARIA DE JUSTIÇA	24.292.986	159.717.483	103.518.357	80.492.112
SECRETARIA DE SEGURANÇA PÚBLICA	17.568.447	2 021.934.210	1.951.767.884	87.734.773
DEPARTAMENTO ESTADUAL DE TRANSITO	32.816.431	359.367.002	297.181.170	95.002.263
DIRETORIA GERAL DE POLÍCIA CIVIL	60.043.730	2.167.492.906	2.018.341.937	209.194.699
POLÍCIA MILITAR DE MATO GROSSO DO SUL	317.367.694	3.035.844.737	2.999.398.735	353.813.696
SECRETARIA DE EDUCAÇÃO	720.777.239	11.190.287.003	3.032.343.628	8.878.720.614
SECRETARIA DE SAÚDE	183.536.546	8.732.396.819	4.861.641.274	4.054.292.091
PROCURADORIA GERAL DO ESTADO		37.537.633	34.607.174	2.930.459
PROCURADORIA GERAL DA JUSTIÇA	8.734.404	64.779.939	45.642.170	27.872.173
SECRETARIA DA INDÚSTRIA E COMÉRCIO	3.082.087	37.926.513	32.998.288	8.010.312
SECRETARIA ESPECIAL DO MEIO AMBIENTE		3.064.661	3.064.661	
COORDENADORIA GERAL DE APOIO AO FASUL		190.986.380	155.635.046	35.351.334
SECRETARIA DO TRABALHO		148.097.718	95.600.432	52.497.286
SECRETARIA DE DESENVOLVIMENTO DA CULTURA E DO DESPORTO		247.114.727	190.449.576	56.665.151
TOTAL	**1.823.061.078**	**44.043.057.771**	**29.656.648.744**	**16.209.470.105**

IDATI MONTEIRO MUSSI
TÉCNICO EM CONTABILIDADE
RG - 002.238 CRC/MS

DORACY CUNHA RAMOS
P/DIRETORIA DE CONTABILIDADE
RG - 000.116 CRC/MS

ESTADO DE MATO GROSSO DO SUL
SECRETARIA DA FAZENDA
INSPETORIA GERAL DE FINANÇAS

BALANÇO PATRIMONIAL

ALMOXARIFADO - VALORES DIVERSOS
MATERIAL PERMANENTE

UNIDADES ORÇAMENTÁRIAS	SALDO DO EXERCÍCIO ANTERIOR	MOVIMENTO NO EXERCÍCIO		SALDO EM 31/12/85
		ENTRADA	SAÍDA	
TRIBUNAL DE JUSTIÇA	150.824.145	1.072.631.597	1.094.341.106	129.114.636
CASA CIVIL		571.137.780	571.137.780	
CASA MILITAR		63.471.234	63.471.234	
AUDITORIA GERAL DO ESTADO		11.593.000	11.593.000	
COORDENADORIA GERAL DE COMUNICAÇÃO SOCIAL	2.019.431	178.602.635	114.974.635	65.647.431
SECRETARIA DE PLANEJAMENTO E COORDENAÇÃO GERAL		487.697.188	487.697.188	
SECRETARIA DA FAZENDA	177.302.040	4.681.514.748	2.428.095.815	2.430.720.973
SECRETARIA DE ADMINISTRAÇÃO	18.323.008	1.117.183.965	1.077.499.834	58.007.139
SECRETARIA DE DESENVOLVIMENTO SOCIAL		124.019.274	124.019.274	
SECRETARIA DE AGRICULTURA E PECUÁRIA	108.882	63.618.579	63.618.579	108.882
SECRETARIA DE OBRAS PÚBLICAS		35.605.474	35.605.474	
SECRETARIA DE JUSTIÇA		147.101.126	147.101.126	
SECRETARIA DE SEGURANÇA PÚBLICA		4.795.080.243	4.795.080.243	
DEPARTAMENTO ESTADUAL DE TRÂNSITO		345.310.262	345.310.262	
DIRETORIA GERAL DE POLÍCIA CIVIL		976.477.517	976.477.517	
POLÍCIA MILITAR DE MATO GROSSO DO SUL		1.396.555.460	1.396.555.460	
SECRETARIA DE EDUCAÇÃO		3.006.114.321	3.006.114.321	
SECRETARIA DE SAÚDE	189.216.872	1.781.459.952	1.156.637.210	814.039.614
PROCURADORIA GERAL DO ESTADO		90.984.314	90.984.314	
PROCURADORIA GERAL DA JUSTIÇA	32.271.068	128.441.377	153.816.198	6.896.247
SECRETARIA DE INDÚSTRIA E COMÉRCIO	343.213	47.344.293	47.614.810	72.696
SECRETARIA ESPECIAL DO MEIO AMBIENTE		18.072.032	18.072.032	
COORDENADORIA GERAL DE APOIO AO FASUL		8.190.453	8.190.453	
SECRETARIA DO TRABALHO		461.637.559	461.637.559	
SECRETARIA DE DESENVOLVIMENTO DA CULTURA E DO DESPORTO		336.871.885	336.871.885	
TOTAL	**570.408.659**	**21.946.716.268**	**19.012.517.309**	**3.504.607.618**

MÁRCIA ARAÚJO DE CARVALHO
ASSISTENTE ADMINISTRATIVO

DORACY CUNHA RAMOS
P/DIRETORIA DE CONTABILIDADE
RG - 000.116 CRC/MS

ESTADO DE MATO GROSSO DO SUL
SECRETARIA DA FAZENDA
INSPETORIA GERAL DE FINANÇAS

BALANÇO PATRIMONIAL

BENS MÓVEIS DE NATUREZA MILITAR POR UNIDADES ORÇAMENTÁRIAS

UNIDADES ORÇAMENTÁRIAS	SALDO DO EXERCÍCIO ANTERIOR	MOVIMENTO NO EXERCÍCIO		SALDO EM 31/12/85
		ENTRADA	SAÍDA	
CASA MILITAR	205.416			205.416
SECRETARIA DE SEGURANÇA PÚBLICA	48.160.916	580.122.980	547.495.900	80.787.996
DEPARTAMENTO ESTADUAL DE TRANSITO	33.097			33.097
DIRETORIA GERAL DE POLÍCIA CIVIL	47.597.245	142.796.800		190.394.045
POLÍCIA MILITAR DE MATO GROSSO DO SUL	88.524.179	390.949.100		479.473.279
TOTAL	**184.520.853**	**1.113.868.880**	**547.495.900**	**750.893.833**

ZUMILDA HISACO CANASHIRO
TÉCNICO EM CONTABILIDADE
RG - 002.701 CRC/MS

DORACY CUNHA RAMOS
P/DIRETORIA DE CONTABILIDADE
RG - 000.116 CRC/MS

ESTADO DE MATO GROSSO DO SUL
SECRETARIA DA FAZENDA
INSPETORIA GERAL DE FINANÇAS

BALANÇO PATRIMONIAL

BENS MÓVEIS DO ESTADO POR UNIDADES ORÇAMENTÁRIAS

UNIDADES ORÇAMENTÁRIAS	SALDO DO EXERCÍCIO ANTERIOR	MOVIMENTO NO EXERCÍCIO		SALDO EM 31/12/85
		ENTRADA	SAÍDA	
TRIBUNAL DE JUSTIÇA	513.362.705	1.094.341.106		1.607.703.811
CASA CIVIL	223.149.820	571.137.780	8.669.853	785.617.747
CASA MILITAR	488.579.957	63.471.234	338.062	551.713.129
AUDITORIA GERAL DO ESTADO	23.615.936	11.593.000	70	35.208.866
COORDENADORIA GERAL DE COMUNICAÇÃO SOCIAL	9.920.832	114.974.635		124.895.467
SECRETARIA DE PLANEJAMENTO E COORDENAÇÃO GERAL	67.674.793	487.697.188	2.046.500	553.325.481
SECRETARIA DA FAZENDA	1.507.545.892	2.426.769.315	268.623	3.934.046.584
SECRETARIA DE ADMINISTRAÇÃO	134.208.979	875.367.618	298.700.478	710.876.119
SECRETARIA DE DESENVOLVIMENTO SOCIAL	219.835.236	124.019.274	343.854.510	
SECRETARIA DE AGRICULTURA E PECUÁRIA	5.042.734	63.618.579		68.661.313
SECRETARIA DE OBRAS PÚBLICAS	5.942.736	35.605.474	800.000	40.748.210
SECRETARIA DE JUSTIÇA	54.614.389	147.101.126	211.217	201.504.298
SECRETARIA DE SEGURANÇA PÚBLICA	1.145.736.680	4.214.957.263	2.048.160.781	3.312.533.162
DEPARTAMENTO ESTADUAL DE TRÂNSITO	131.419.950	345.310.262	2.042.706	474.687.506
DIRETORIA GERAL DE POLÍCIA CIVIL	707.825.208	833.680.717	2.611.611	1.538.894.314
POLÍCIA MILITAR DE MATO GROSSO DO SUL	664.176.970	1.005.606.360	1.274.471	1.668.508.859
SECRETARIA DE EDUCAÇÃO	2.234.546.825	3.006.114.321	90.000	5.240.571.146
SECRETARIA DE SAÚDE	424.666.701	1.156.637.210		1.581.303.911
PROCURADORIA GERAL DO ESTADO	1.924.807	90.984.314		92.909.121
PROCURADORIA GERAL DA JUSTIÇA	21.850.875	153.816.198		175.667.073
SECRETARIA DE INDÚSTRIA E COMÉRCIO	15.465.512	47.614.810		63.080.322
SECRETARIA ESPECIAL DO MEIO AMBIENTE	3.253.680	18.072.032		21.325.712
COORDENADORIA GERAL DE APOIO AO FASUL		8.190.453		8.190.453
SECRETARIA DO TRABALHO		461.637.559		461.637.559
SECRETARIA DE DESENVOLVIMENTO DA CULTURA E DO DESPORTO		336.871.885	1.411.971	335.459.914
TOTAL	**8 604.361.217**	**17.695.189.713**	**2.710.480.853**	**23.589.070.077**

ZUMILDA HISACO CANASHIRO
TÉCNICO EM CONTABILIDADE
RG - 002.701 CRC/MS

DORACY CUNHA RAMOS
P/DIRETORIA DE CONTABILIDADE
RG - 000.116 CRC/MS

ESTADO DE MATO GROSSO DO SUL
SECRETARIA DA FAZENDA
INSPETORIA GERAL DE FINANÇAS

BALANÇO PATRIMONIAL

BENS IMÓVEIS DO ESTADO POR UNIDADES ORÇAMENTÁRIAS

UNIDADES ORÇAMENTÁRIAS	SALDO DO EXERCÍCIO ANTERIOR	MOVIMENTO NO EXERCÍCIO		SALDO EM 31/12/85
		ENTRADA	SAÍDA	
SECRETARIA DA FAZENDA	3.095.613	7.076.465.000		7.079 560.613
SECRETARIA DE ADMINISTRAÇAO	9.822.229.728	5.604.554.806	1.525.054.186	13.901.730.348
SECRETARIA DE DESENVOLVIMENTO SOCIAL	3.785.338		3.785.338	
SECRETARIA DE OBRAS PÚBLICAS	12.148.000			12.148.000
SECRETARIA DE DESENVOLVIMENTO DA CULTURA E DO DESPORTO		3.785.338		3.785.338
TOTAL	**9.841.258.679**	**12.684.805.144**	**1.528.839.524**	**20.997.224.299**

MARCIA ARAUJO DE CARVALHO
ASSISTENTE ADMINISTRATIVO

DORACY CUNHA RAMOS
P/DIRETORIA DE CONTABILIDADE
RG - 000.116 CRC/MS

ESTADO DE MATO GROSSO DO SUL
SECRETARIA DA FAZENDA
INSPETORIA GERAL DE FINANÇAS

DEMONSTRATIVO DA CONTA

CRÉDITOS

ITEM	ESPECIFICAÇÃO	SALDO DO EXERCÍCIO ANTERIOR	MOVIMENTO NO EXERCÍCIO		SALDO PARA O EXERCÍCIO SEGUINTE
			INSCRIÇÕES	BAIXAS	
01	**TESOURO DO ESTADO**				
	Dívida Ativa	2.557.847.983	13.088.964.172	2.258.694.871	13.388.117.284
	TOTAL OU TRANSPORTE	**2.557.847.983**	**13.088.964.172**	**2.258.694.871**	**13.388.117.284**

YOLANDA GARAY DE OLIVEIRA
CHEFE DO NÚCLEO DE CONTABILIDADE

DORACY CUNHA RAMOS
P/DIRETORIA DE CONTABILIDADE
RG - 000.116 CRC/MS

ESTADO DE MATO GROSSO DO SUL
SECRETARIA DA FAZENDA
INSPETORIA GERAL DE FINANÇAS

DEMONSTRATIVO DA CONTA

VALORES

ITEM	ESPECIFICAÇÃO	SALDO DO EXERCÍCIO ANTERIOR	MOVIMENTO NO EXERCÍCIO		SALDO PARA O EXERCÍCIO SEGUINTE
			INSCRIÇÕES	BAIXAS	
01	**SECRETARIA DE AGRICULTURA E PECUÁRIA**				
	Participação no Capital de Empresas Estaduais	2.872.714.379	3 886.580.000		6.759.294.379
02	**SECRETARIA DE OBRAS PÚBLICAS**				
	Participação no Capital de Empresas Estaduais	37.275.442.437			37.275.442.437
03	**DIRETORIA GERAL DE POLÍCIA CIVIL**				
	Participação no Capital de Outras Empresas	614.259			614.259
04	**SECRETARIA DE INDÚSTRIA E COMÉRCIO**				
	Participação no Capital de Empresas Estaduais	250.043.823	28.000.000		278.043.823
05	**TESOURO DO ESTADO**				
	Participação no Capital de Outras Empresas	4.196.068			4.196.068
	TOTAL OU TRANSPORTE	**40.403.010.966**	**3.914.580.000**		**44.317.590.966**

ZUMILDA HISACO CANASHIRO
TÉCNICO EM CONTABILIDADE
RG - 002.701 CRC/MS

DORACY CUNHA RAMOS
P/DIRETORIA DE CONTABILIDADE
RG - 000.116 CRC/MS

ESTADO DE MATO GROSSO DO SUL
SECRETÁRIA DA FAZENDA
INSPETORIA GERAL DE FINANÇAS

ANÁLISE DA CONTA — RESTOS À PAGAR — 1985

CÓDIGO	ORGÃO – UNIDADE ORÇAMENTÁRIA – PROVISÃO	CLASSIFICAÇÃO ORÇAMENTARIA U.O.	PROGRAMA	NATUREZA	FONTE	VALORES PROCESSADOS	NÃO PROCESSADOS	TOTAL
0100	ASSEMBLÉIA LEGISLATIVA					4.803.818.000		4.803.818.000
0101	ASSEMBLÉIA LEGISLATIVA					4.803.818.000		4.803.818.000
		0101	01010012 001	3111	00	2.003.981.000		2.003.981.000
				3113	00	90.518.000		90.518.000
				3132	00	2.549.925.000		2.549.925.000
				3192	00	149.394.000		149.394.000
				3253	00	10.000.000		10.000.000
0200	TRIBUNAL DE CONTAS					2.891.780.628		2.891.780.628
0201	TRIBUNAL DE CONTAS					2.891.780.628		2.891.780.628
		0201	01020022 002	3111	00	1.869.463.596		1.869.463.596
				3113	00	340.489.871		340.489.871
				3120	00	175.490.686		175.490.686
				3131	00	90.950.000		90.950.000
				3132	00	287.233.401		287.233.401
				3251	00	68.009.156		68.009.156
				3253	00	4.156.518		4.156.518
				4120	00	55.987.400		55.987.400
0400	TRIBUNAL DE JUSTIÇA					475.981.766	1.066.667.223	1.542.648.989
0401	TRIBUNAL DE JUSTIÇA					475.981.766	1.066.667.223	1.542.648.989

ESTADO DE MATO GROSSO DO SUL
SECRETARIA DA FAZENDA
INSPETORIA GERAL DE FINANÇAS

ANÁLISE DA CONTA — RESTOS À PAGAR — 1985

CÓDIGO	ORGÃO — UNIDADE ORÇAMENTÁRIA — PROVISÃO	CLASSIFICAÇÃO ORÇAMENTARIA U.O.	PROGRAMA	NATUREZA	FONTE	VALORES PROCESSADOS	NÃO PROCESSADOS	TOTAL
		0401	02040132 003	3111	00	28.969.900		28.969.900
				3113	00	1.485.134		1.485.134
				3120	00	56.672.067	85.771.646	142.443.713
				3131	00	47.057.792		47.057.792
				3132	00	133.442.937	73.955.000	207.397.937
				3231	00	1.968.600	31.414.900	33.383.500
				3252	00	105.136.336		105.136.336
				4120	00	101.249.000	131.134.900	232.383.900
			02070251 010	4110	00		744.390.777	744.390.777
1100	GOVERNADORIA DO ESTADO					3.901.592.614	131.587.636	4.033.180.250
1101	CASA CIVIL					1.069.313.339	129.087.636	1.198.400.975
		1101	03070202 005	3120	00	55.004.677		55.004.677
				3132	00	395.692.155	104.141.461	499.833.616
				4120	00	8.399.400		8.399.400
				4313	00	200.000.000		200.000.000
			05221361 032	3120	00	122.738.802		122.738.802
				3132	00	192.408.225	24.946.175	217.354.400
				4130	00	54.070.080		54.070.080
			15814862 006	3231	00	41.000.000		41.000.000
1102	COORDENADORIA GERAL DE COMUNICAÇÃO SOCIAL					2.585.477.726		2.585.477.726
		1102	03070232 007	3120	00	127.747.459		127.747.459

ESTADO DE MATO GROSSO DO SUL
SECRETARIA DA FAZENDA
INSPETORIA GERAL DE FINANÇAS

ANÁLISE DA CONTA — RESTOS À PAGAR — 1985

CÓDIGO	ORGÃO – UNIDADE ORÇAMENTÁRIA – PROVISÃO	CLASSIFICAÇÃO ORÇAMENTARIA U.O.	PROGRAMA	NATUREZA	FONTE	VALORES PROCESSADOS	NÃO PROCESSADOS	TOTAL
		1102		3132	00	2.337.054.027		2.337.054.027
				4120	00	120.676.240		120.676.240
1103	CASA MILITAR					219 238.586		219.238.586
		1103	03070202 008	3120	00	38.035.542		38.035.542
				3132	00	23.169.044		23.169.044
			03070202 009	4130	00	158.034.000		158.034.000
1104	AUDITORIA GERAL DO ESTADO						2.500.000	2.500.000
		1104	03080322 014	3132	00		2.500.000	2.500.000
1105	COORDENADORIA GERAL DE APOIO AO FASUL					27.562.963		27.562.963
		1105	15810212 040	3120	00	11.534.798		11.534.798
				3131	00	2.102.536		2.102.536
				3132	00	6.652.500		6.652.500
				4130	12	7.273.129		7.273.129
1200	**SECRETARIA DE PLANEJAMENTO E COORDENAÇÃO GERAL**					**2.570.331.711.**	**911.142.464**	**3.481.474.175**
1201	GABINETE DO SECRETÁRIO					691.953.236	891.596.150	1.583.549.386
		1201	03090212 010	3132	00	2.700.000		2.700.000
				4130	11		245.070.920	245.070.920
			03090242 011	3132	00	689.253.236	646.525.230	1.335.778.466

ESTADO DE MATO GROSSO DO SUL
SECRETARIA DA FAZENDA
INSPETORIA GERAL DE FINANÇAS

ANÁLISE DA CONTA — RESTOS À PAGAR — 1985

CÓDIGO	ORGÃO – UNIDADE ORÇAMENTÁRIA – PROVISÃO	CLASSIFICAÇÃO ORÇAMENTARIA U.O.	PROGRAMA	NATUREZA	FONTE	VALORES PROCESSADOS	NÃO PROCESSADOS	TOTAL
1210	SEPLAN - ENTIDADES SUPERVISIONADAS					1.878.378.475	19.546.314	1.897.924.789
		1210	03070242 803	3211	00	310.404.684		310.404.684
			03090212 801	3211	00	1.261.398.790		1.261.398.790
			03100452 802	3211	00	306.575.001	19.546.314	326.121.315
1300	**SECRETARIA DA FAZENDA**					**587.248.914**	**6.490.751.986**	**7.078.000.900**
1301	GABINETE DO SECRETÁRIO					587.248.914	3.340.752.986	3.928.001.900
		1301	03070242 011	3132	00	176.369.878	253.630.122	430.000.000
					01	264.467.999	389.280.302	653.748.301
			03080211 012	3214	00		2.000.000.000	2.000.000.000
				4313	00		51.184.157	51.184.157
			03080212 010	3111	00		223.206.864	223.206.864
				3120	00		109.902.369	109.902.369
				3132	00	146.401.948	313.549.172	459.951.120
				3192	00	9.089		9.089
1310	SEF - ENTIDADES SUPERVISIONADAS						3.149.999.000	3.149.999.000
		1310	03070211 827	4260	00		3.149.999.000	3.149.999.000
1400	**SECRETARIA DE ADMINISTRAÇÃO**					**78.088.677.851**	**387.691.703**	**78.476.369.554**
1401	GABINETE DO SECRETÁRIO					1.654.756.062	347.691.703	2.002.447.765

ESTADO DE MATO GROSSO DO SUL
SECRETARIA DA FAZENDA
INSPETORIA GERAL DE FINANÇAS

ANÁLISE DA CONTA — RESTOS À PAGAR — 1985

CÓDIGO	ORGÃO – UNIDADE ORÇAMENTÁRIA – PROVISÃO	CLASSIFICAÇÃO ORÇAMENTARIA U.O.	PROGRAMA	NATUREZA	FONTE	VALORES PROCESSADOS	NÃO PROCESSADOS	TOTAL
		1401	03070211 008	3132	00	3.033.000		3.033.000
			03070212 010	3111	00	910.591.649		910.591.649
					01	4.260.847		4.260.847
				3113	00	60.963.082		60.963.082
				3120	00	895.080		895.080
				3132	00	13.592.765		13.592.765
				3192	00	876.000		876.000
				3253	00	8.030.845		8.030.845
			03070212 012	3120	00	4.246.094		4.246.094
					01	111.764.075		111.764.075
				4120	00	173.881.588		173.881.588
			03070242 011	3132	00	290.462.276	250.193.830	540.656.106
			03603282 013	3132	00	72.158.761	97.497.873	169.656.634
1410	SAD - ENTIDADES SUPERVISIONADAS						40.000.000	40.000.000
		1410	03070351 801	3212	00		40.000.000	40.000.000
	PROVISÃO					**76.433.921.789**		**76.433.921.789**
1101	CASA CIVIL					999.871.819		999.871.819
		1101	03070202 005	3111	00	917.009.681		917.009.681
				3113	00	76.173.362		76.173.362
				3253	00	6.688.776		6.688.776
1103	CASA MILITAR					83.905.264		83.905.264

ESTADO DE MATO GROSSO DO SUL
SECRETARIA DA FAZENDA
INSPETORIA GERAL DE FINANCAS

ANÁLISE DA CONTA — RESTOS À PAGAR — 1985

CÓDIGO	ORGÃO – UNIDADE ORÇAMENTÁRIA – PROVISÃO	CLASSIFICAÇÃO ORÇAMENTARIA U.O.	PROGRAMA	NATUREZA	FONTE	VALORES PROCESSADOS	NÃO PROCESSADOS	TOTAL
		1103	03070202 008	3111	00	77.152.181		77.152.181
				3113	00	5.355.798		5.355.798
				3253	00	1.397.285		1.397.285
1104	AUDITORIA GERAL DO ESTADO					128.318.621		128.318.621
		1104	03080322 014	3111	00	122.704.204		122.704.204
				3113	00	4.866.013		4.866.013
				3253	00	748.404		748.404
1201	GABINETE DO SECRETÁRIO - SEPLAN					258.465.396		258.465.396
		1201	03090212 010	3111	00	245.496.407		245.496.407
				3113	00	11.984.178		11.984.178
				3253	00	984.811		984.811
1301	GABINETE DO SECRETÁRIO - SEF					10.393.118.590		10.393.118.590
		1301	03080212 010	3111	00	7.584.889.442		7.584.889.442
					01	2.296.515.760		2.296.515.760
				3113	00	468.554.635		468.554.635
				3192	00	5.880.748		5.880.748
				3253	00	37.278.005		37.278.005
1601	GABINETE DO SECRETÁRIO - SECAP					345.263.213		345.263.213
		1601	04070212 010	3111	00	324.426.353		324.426.353
				3113	00	17.493.368		17.493.368

ESTADO DE MATO GROSSO DO SUL
SECRETARIA DA FAZENDA
INSPETORIA GERAL DE FINANÇAS

ANÁLISE DA CONTA — RESTOS À PAGAR — 1985

CÓDIGO	ORGÃO – UNIDADE ORÇAMENTÁRIA – PROVISÃO	CLASSIFICAÇÃO ORÇAMENTARIA U.O.	PROGRAMA	NATUREZA	FONTE	VALORES PROCESSADOS	NÃO PROCESSADOS	TOTAL
		1601	04070212 010	3192	00	141.816		141.816
				3253	00	3.201.676		3.201.676
1701	GABINETE DO SECRETÁRIO - SOP					119.522.103		119.522.103
		1701	03070212 010	3111	00	114.308.614		114.308.614
				3113	00	5.050.709		5.050.709
				3253	00	162.780		162.780
1801	GABINETE DO SECRETÁRIO - SEJU					356.820.379		356.820.379
		1801	02040212 010	3111	00	331.815.846		331.815.846
				3113	00	23.812.455		23.812.455
				3253	00	1.192.078		1.192.078
1901	GABINETE DO SECRETÁRIO - SSP					650.879.208		650.879.208
		1901	06300202 010	3111	00	609.431.469		609.431.469
				3113	00	37.179.210		37.179.210
				3253	00	4.268.529		4.268.529
1902	DEPARTAMENTO ESTADUAL DE TRÂNSITO					591.228.807		591.228.807
		1902	06915732 021	3111	00	544.957.232		544.957.232
				3113	00	38.407.480		38.407.480
				3253	00	7.864.095		7.864.095
1903	DIRETORIA GERAL DE POLÍCIA CIVIL					3.678.752.478		3.678.752.478

ESTADO DE MATO GROSSO DO SUL
SECRETARIA DA FAZENDA
INSPETORIA GERAL DE FINANÇAS

ANÁLISE DA CONTA — RESTOS À PAGAR — 1985

CÓDIGO	ORGÃO — UNIDADE ORÇAMENTÁRIA — PROVISÃO	CLASSIFICAÇÃO ORÇAMENTARIA U.O.	PROGRAMA	NATUREZA	FONTE	VALORES PROCESSADOS	NÃO PROCESSADOS	TOTAL
		1903	06301742 022	3111	00	3.431.501.571		3.431.501.571
				3113	00	218.796.513		218.796.513
				3192	00	2.388.900		2.388.900
				3253	00	26.065.494		26.065.494
1904	POLÍCIA MILITAR DE MATO GROSSO DO SUL					308.348.152		308.348.152
		1904	06301772 023	3111	00	288.992.469		288.992.469
				3113	00	14.507.476		14.507.476
				3253	00	4.848.207		4.848.207
2001	GABINETE DO SECRETÁRIO - SEDU					53.427.377.911		53.427.377.911
		2001	08070212 010	3111	00	49.905.170.069		49.905.170.069
				3113	00	3.363.749.858		3.363.749.858
				3192	00	17.098.151		17.098.151
				3253	00	130.068.833		130.068.833
			08421881 018	4130	12	6.840.000		6.840.000
			08421882 024	4130	12	1.768.500		1.768.500
			08452132 026	3111	08	2.682.500		2.682.500
2101	GABINETE DO SECRETÁRIO - SS					2.744.984.734		2.744.984.734
		2101	13750212 010	3111	00	2.502.294.873		2.502.294.873
				3113	00	191.374.028		191.374.028
				3253	00	51.315.833		51.315.833

ESTADO DE MATO GROSSO DO SUL
SECRETARIA DA FAZENDA
INSPETORIA GERAL DE FINANÇAS

ANÁLISE DA CONTA RESTOS À PAGAR 1985

CÓDIGO	ORGÃO – UNIDADE ORÇAMENTÁRIA – PROVISÃO	CLASSIFICAÇÃO ORÇAMENTARIA U.O.	PROGRAMA	NATUREZA	FONTE	VALORES PROCESSADOS	NÃO PROCESSADOS	TOTAL
2201	PROCURADORIA GERAL DO ESTADO					238.946.081		238.946.081
		2201	02040142 028	3111	00	229.677.712		229.677.712
				3113	00	8.331.253		8.331.253
				3253	00	937.116		937.116
2301	PROCURADORIA GERAL DA JUSTIÇA					1.426.786.415		1.426.786.415
		2301	02040142 029	3111	00	1.322.270.968		1.322.270.968
				3113	00	95.792.669		95.792.669
				3192	00	761		761
				3253	00	8.722.017		8.722.017
2401	GABINETE DO SECRETÁRIO - SIC					77.170.170		77.170.170
		2401	11070212 010	3111	00	70.834.682		70.834.682
				3113	00	5.702.739		5.702.739
				3253	00	632.749		632.749
2501	GABINETE DO SECRETÁRIO - SEMA					33.745.780		33.745.780
		2501	04170212 010	3111	00	32.364.788		32.364.788
				3113	00	1.188.330		1.188.330
				3253	00	192.662		192.662
2701	GABINETE DO SECRETÁRIO - SETRAB					113.449.322		113.449.322
		2701	14800212 041	3111	00	101.393.437		101.393.437
				3113	00	10.387.807		10.387.807

ESTADO DE MATO GROSSO DO SUL
SECRETARIA DA FAZENDA
INSPETORIA GERAL DE FINANÇAS

ANÁLISE DA CONTA RESTOS À PAGAR 1985

CÓDIGO	ORGÃO - UNIDADE ORÇAMENTÁRIA - PROVISÃO	CLASSIFICAÇÃO ORÇAMENTARIA U.O.	PROGRAMA	NATUREZA	FONTE	VALORES PROCESSADOS	NÃO PROCESSADOS	TOTAL
		2701		3253	00	1.668.078		1.668.078
2801	GABINETE DO SECRETÁRIO - SECDES					456.967.346		456.967.346
		2801	08460212 042	3111	00	423.974.776		423.974.776
				3113	00	26.027.374		26.027.374
				3192	00	4.352.000		4.352.000
				3253	00	2.613.196		2.613.196
1600	**SECRETARIA DE AGRICULTURA E PECUARIA**					**10.631.199.107**	**370.213.937**	**11.001.413.044**
1601	GABINETE DO SECRETÁRIO					23.311.204		23.311.204
		1601	04070212 010	3132	00	23.311.204		23.311.204
1610	SECAP - ENTIDADES SUPERVISIONADAS					10.607.887.903	370.213.937	10.978.101.840
		1610	04070212 808	3211	00	751.679.377		751.679.377
			04130212 807	3211	00	185.522.512		185.522.512
			04140212 809	3212	00	3.374.024.000		3.374.024.000
			04140351 806	4140	00	1.475.000.000		1.475.000.000
					09	150.000 000		150.000.000
			04140751 805	3211	10	75.000.000		75.000.000
				4311	10	15.000.000		15.000.000
			04150871 804	3211	10	90.000.000		90.000.000
				4311	10	70.000.000		70.000.000
			04180212 810	3212	00	2.908.789.000	276.850.000	3.185.639.000

ESTADO DE MATO GROSSO DO SUL
SECRETARIA DA FAZENDA
INSPETORIA GERAL DE FINANÇAS

ANÁLISE DA CONTA

RESTOS À PAGAR

1985

CÓDIGO	ORGÃO - UNIDADE ORÇAMENTÁRIA - PROVISÃO	CLASSIFICAÇÃO ORÇAMENTARIA				VALORES		
		U.O.	PROGRAMA	NATUREZA	FONTE	PROCESSADOS	NÃO PROCESSADOS	TOTAL
		1610		3212	01	79.771		79.771
					10	450.000.000		450.000.000
			04180351 807	3212	00	254.724.396	93.275.604	348.000.000
					01	18.987.180		18.987.180
				4140	00	53.988.000	12.000	54.000.000
					01	85.093.667	76.333	85.170.000
					09	400.000.000		400.000.000
					10	250.000.000		250.000.000
1700	SECRETARIA DE OBRAS PÚBLICAS					62.939.659	269.576.671.162	269.639.610.821
1701	GABINETE DO SECRETÁRIO					62.939.659	723.815.366	786.755.025
		1701	03070212 010	3120	00	13.561.140		13.561.140
				3132	00	49.378.519	24.351.467	73.729.986
				4110	13		699.411.061	699.411.061
				4192	00		52.838	52.838
1710	SOP - ENTIDADES SUPERVISIONADAS						249.669.669.320	249.669.669.320
		1710	03070212 811	3211	00		675.862.539	675.862.539
				4311	00		51.797.247	51.797.247
			03070251 810	4311	00		9.375.750.988	9.375.750.988
					13		906.157.437	906.157.437
			09510351 811	4260	00		300.000	300.000

ESTADO DE MATO GROSSO DO SUL
SECRETARIA DA FAZENDA
INSPETORIA GERAL DE FINANÇAS

ANÁLISE DA CONTA — RESTOS À PAGAR — 1985

CÓDIGO	ORGÃO – UNIDADE ORÇAMENTÁRIA – PROVISÃO	CLASSIFICAÇÃO ORÇAMENTARIA U.O.	PROGRAMA	NATUREZA	FONTE	VALORES PROCESSADOS	NÃO PROCESSADOS	TOTAL
		1710		4260	05		818	818
					09		496.000.000	496.000.000
			09510352 812	4260	00		2.161.000.000	2.161.000.000
			10570351 812	4260	00		1.000	1.000
			13760351 813	4260	00		50.000.000	50.000.000
					10		170.000.000	170.000.000
					13		2.347.143.815	2.347.143.815
			16070212 815	3211	00		8.661.298.812	8.661.298.812
					02		183.685.947	183.685.947
				4311	00		647.898.667	647.898.667
					02		700.306.433	700.306.433
			16885311 814	4311	00		6.369.315.544	6.369.315.544
					03		951.926.101	951.926.101
					04		122.166.818	122.166.818
					07		144.679.258	144.679.258
					09		650.000.000	650.000.000
					11		1.750.000.000	1.750.000.000
					13		213.254.377.896	213.254.377.896
	PROVISÃO						**19.183.186.476**	**19.183.186.476**
1501	SECRETARIA DE DESENVOLVIMENTO SOCIAL						49.329	49.329
		1501	03070212 010	4110	00		49.329	49.329
1901	GABINETE DO SECRETÁRIO - SSP						700.000.000	700.000.000

ESTADO DE MATO GROSSO DO SUL
SECRETARIA DA FAZENDA
INSPETORIA GERAL DE FINANÇAS

ANÁLISE DA CONTA — RESTOS À PAGAR — 1985

CÓDIGO	ORGÃO – UNIDADE ORÇAMENTÁRIA – PROVISÃO	CLASSIFICAÇÃO ORÇAMENTÁRIA U.O.	PROGRAMA	NATUREZA	FONTE	VALORES PROCESSADOS	NÃO PROCESSADOS	TOTAL
		1901	06300202 010	4110	00		700.000.000	700.000.000
2001	GABINETE DO SECRETÁRIO - SEDU						18.181.105.847	18.181.105.847
		2001	08070251 001	4110	00		4.330.361.395	4.330.361.395
					13		3.609.160.490	3.609.160.490
			08421881 018	4130	12		2.068.853.000	2.068.853.000
			08421882 024	4130	12		8.172.730.962	8.172.730.962
2101	GABINETE DO SECRETÁRIO - SS						302.031.300	302.031.300
		2101	13754282 027	4130	12		302.031.300	302.031.300
1800	**SECRETARIA DE JUSTIÇA**					165.397.145	7.029.337.398	7.194.734.543
1801	GABINETE DO SECRETÁRIO					165.397.145	650.464.016	815.861.161
		1801	02040132 017	3120	00	21.813.383		21.813.383
				3132	00	26.236.475	464.016	26.700.491
				4120	00	40.255.200		40.255.200
			02040212 010	3120	00	23.173.845		23.173.845
				3132	00	52.185.647		52.185.647
				3192	00	247.845		247.845
				4120	00	1.484.750		1.484.750
				4130	12		650.000.000	650.000.000
1810	SEJU - ENTIDADES SUPERVISIONADAS						6.378.873.382	6.378.873.382

ESTADO DE MATO GROSSO DO SUL
SECRETARIA DA FAZENDA
INSPETORIA GERAL DE FINANÇAS

ANÁLISE DA CONTA RESTOS À PAGAR 1985

CÓDIGO	ORGÃO – UNIDADE ORÇAMENTÁRIA – PROVISÃO	CLASSIFICAÇÃO ORÇAMENTARIA U.O.	PROGRAMA	NATUREZA	FONTE	VALORES PROCESSADOS	NÃO PROCESSADOS	TOTAL
		1810	02040151 815	4311	00		659.027.550	659.027.550
					13		3.895.128.934	3.895.128.934
			02040152 817	3211	00		17.050.000	17.050.000
			02040212 816	3211	00		1.798.998.898	1.798.998.898
				4311	00		8.668.000	8.668.000
1900	SECRETARIA DE SEGURANÇA PÚBLICA					9.786.931.259	13.789.028.185	23.575.959.444
1901	GABINETE DO SECRETÁRIO					1.186.005.414	13.606.973.658	14.792.979.072
		1901	06221362 018	3120	00	43.027.550		43.027.550
				3132	00	484.556	1.200.000	1.684.556
			06300201 009	4120	13		13.082.435.667	13.082.435.667
			06300202 010	3120	00	18.281.332	277.855	18.559.187
				3132	00	26.362.116	40.098.070	66.460.186
				4120	00	370.000		370.000
			06300242 011	3120	00	25.071.900		25.071.900
				3132	00	1.070.463.582	466.379.930	1.536.843.512
			06302172 019	3120	00	1.885.323	5.978.145	7.863.468
				3131	00		2.502.500	2.502.500
				3132	00	59.055	8.101.491	8.160.546
1902	DEPARTAMENTO ESTADUAL DE TRÂNSITO					417.836.002	25.955.739	443.791.741
		1902	06915732 021	3120	00	23.256.840		23.256.840
					12	17.900.000		17.900.000

CÓDIGO	ORGÃO – UNIDADE ORÇAMENTÁRIA – PROVISÃO	CLASSIFICAÇÃO ORÇAMENTARIA U.O.	PROGRAMA	NATUREZA	FONTE	VALORES PROCESSADOS	NÃO PROCESSADOS	TOTAL
		1902		3132	00	56.940.201	25.955.739	82.895.940
					12	219.738.961		219.738.961
				4120	12	100.000.000		100.000.000
1903	DIRETORIA GERAL DE POLÍCIA CIVIL					413.181.851	152.930.471	566.112.322
		1903	06301742 022	3120	00	228.836.122		228.836.122
				3132	00	180.180.729	152.930.471	333.111.200
				4120	00	4.165.000		4.165.000
1904	POLÍCIA MILITAR DE MATO GROSSO DO SUL					7.769.907.992	3.168.317	7.773.076.309
		1904	06301772 023	3112	00	2.702.493.094		2.702.493.094
					01	3.778.040.917		3.778.040.917
				3113	00	194.425.400		194.425.400
				3120	00	643.829.739		643.829.739
				3132	00	199.761.179	3.168.317	202.929.496
				3192	00	714.752		714.752
				3251	00	208.715.210		208.715.210
				3253	00	41.757.701		41.757.701
				4120	00	170.000		170.000
2000	**SECRETARIA DE EDUCAÇÃO**					**4.793.914.975**		**4.793.914.975**
2001	GABINETE DO SECRETÁRIO					4.793.914.975		4.793.914.975
		2001	08070201 019	3231	08	32.928.366		32.928.366

ESTADO DE MATO GROSSO DO SUL
SECRETARIA DA FAZENDA
INSPETORIA GERAL DE FINANÇAS

ANÁLISE DA CONTA

RESTOS À PAGAR

1985

CÓDIGO	ORGÃO - UNIDADE ORÇAMENTÁRIA - PROVISÃO	CLASSIFICAÇÃO ORÇAMENTARIA				VALORES		
		U.O.	PROGRAMA	NATUREZA	FONTE	PROCESSADOS	NÃO PROCESSADOS	TOTAL
		2001		3231	12	36.450.104		36.450.104
			08070212 010	3120	00	75.936.640		75.936.640
					08	2.008.689		2.008.689
				3131	08	1.436.460		1.436.460
				3132	00	2.795.246.678		2.795.246.678
					08	12.844.436		12.844.436
				4120	08	10.015.500		10.015.500
			08070251 001	4120	08	2.020.060		2.020.060
			08072172 004	3132	08	800.000		800.000
			08421881 018	4130	12	1.003.245.791		1.003.245.791
			08421882 024	3120	08	10.986.372		10.986.372
				3132	08	2.300.000		2.300.000
				4130	12	265.073.665		265.073.665
			08421901 014	4130	12	200.917.591		200.917.591
			08431882 025	4130	12	2.900.000		2.900.000
			08452132 026	4130	12	25.125.086		25.125.086
			08430212 818	3211	00	313.679.537		313.679.537
2100	SECRETARIA DE SAÚDE					2.798.365.041	556.801.630	3.355.166.671
2101	GABINETE DO SECRETÁRIO					2.798.365.041	556.801.630	3.355.166.671
		2101	13750212 010	3120	00		701.500	701.500
				3132	00	17.691.787	230.000	17.921.787
				3192	00	2.596.685		2.596.685

ESTADO DE MATO GROSSO DO SUL
SECRETARIA DA FAZENDA
INSPETORIA GERAL DE FINANÇAS

ANÁLISE DA CONTA — RESTOS À PAGAR — 1985

CÓDIGO	ORGÃO – UNIDADE ORÇAMENTÁRIA – PROVISÃO	CLASSIFICAÇÃO ORÇAMENTARIA U.O.	PROGRAMA	NATUREZA	FONTE	VALORES PROCESSADOS	NÃO PROCESSADOS	TOTAL
		2101	13754282 027	3131	00	5.395.726		5.395.726
				3132	00	3.731.850	917.096	4.648.946
				4130	12	2.768.948.993	554.953.034	3.323.902.027
2200	**PROCURADORIA GERAL DO ESTADO**					**2.229.800**	**52.080.337**	**54.310.137**
2201	PROCURADORIA GERAL DO ESTADO					2.229.800	52.080.337	54.310.137
		2201	02040142 028	3120	00	2.229.800		2.229.800
				3132	00		52.080.337	52.080.337
2300	**PROCURADORIA GERAL DA JUSTIÇA**					**44.986.142**		**44.986.142**
2301	PROCURADORIA GERAL DA JUSTIÇA					44.986.142		44.986.142
		2301	02040142 029	3120	00	29.707.778		29.707.778
				3132	00	15.278.364		15.278.364
2400	**SECRETARIA DE INDÚSTRIA E COMÉRCIO**					**1.443.500.501**		**1.443.500.501**
2410	SIC - ENTIDADES SUPERVISIONADAS					1.443.500.501		1.443.500.501
		2410	11070212 819	3212	00	478.877.954		478.877.954
					06	85.878.547		85.878.547
			11100571 818	3212	00	2.000.000		2.000.000
			11102891 821	3212	06	60.000.000		60.000.000

ESTADO DE MATO GROSSO DO SUL
SECRETARIA DA FAZENDA
INSPETORIA GERAL DE FINANÇAS

ANÁLISE DA CONTA — RESTOS À PAGAR — 1985

CÓDIGO	ÓRGÃO – UNIDADE ORÇAMENTÁRIA – PROVISÃO	CLASSIFICAÇÃO ORÇAMENTARIA U.O.	PROGRAMA	NATUREZA	FONTE	VALORES PROCESSADOS	NÃO PROCESSADOS	TOTAL
		2410	11102921 822	3212	06	190.000.000		190.000.000
				4140	00	5.000.000		5.000.000
			11530451 819	3212	06	9.000.000		9.000.000
			11623461 820	4311	00	97.000.000		97.000.000
			11650212 821	3212	00	400.748.000		400.748.000
				4260	00	29.996.000		29.996.000
			11650351 823	3212	00	60.000.000		60.000.000
				4260	00	25.000.000		25.000.000
2500	SECRETARIA ESPECIAL DO MEIO AMBIENTE						669.859.723	669.859.723
2501	GABINETE DO SECRETÁRIO						6.700.000	6.700.000
		2501	04170212 010	3132	00		6.700.000	6.700.000
2510	SEMA - ENTIDADES SUPERVISIONADAS						663.159.723	663.159.723
		2510	04170212 823	3211	00		661.199.723	661.199.723
			04171031 824	3211	00		1.960.000	1.960.000
2600	ENCARGOS GERAIS DO ESTADO					37.740.685.344		37.740.685.344
2602	RECURSOS SOB A SUPERVISÃO DA SEF					34.734.478.619		34.734.478.619
		2602	03070212 031	3132	00	206.882.158		206.882.158
			07381812 036	3223	00	33.807.571.219		33.807.571.219
					03	720.025.242		720.025.242

ESTADO DE MATO GROSSO DO SUL
SECRETARIA DA FAZENDA
INSPETORIA GERAL DE FINANÇAS

ANÁLISE DA CONTA — RESTOS À PAGAR — 1985

CÓDIGO	ORGÃO – UNIDADE ORCAMENTÁRIA – PROVISÃO	CLASSIFICAÇÃO ORÇAMENTARIA U.O.	PROGRAMA	NATUREZA	FONTE	VALORES PROCESSADOS	NÃO PROCESSADOS	TOTAL
2603	RECURSOS SOB A SUPERVISÃO DA SAD					3.006.206.725		3.006.206.725
		2603	03070211 030	4210	00	650.000		650.000
			03070212 039	3113	00	115.060		115.060
				3253	00	30.000		30.000
				3259	00	202.598		202.598
			15824952 038	3192	00	29.320.912		29.320.912
				3251	00	1.592.914.380		1.592.914.380
					09	1.029.345.400		1.029.345.400
				3252	00	216.860.218		216.860.218
					09	120.123.638		120.123.638
				3253	00	16.642.321		16.642.321
					09	2.198		2.198
2700	SECRETARIA DO TRABALHO					158.637.511		158.637.511
2701	GABINETE DO SECRETÁRIO					158.637.511		158.637.511
		2701	14800212 041	3120	00	43.089.365		43.089.365
				3132	00	63.077.066		63.077.066
				3233	00	3.000.000		3.000.000
				4120	00	49.471.080		49.471.080
2800	SECRETARIA DE DESENVOLVIMENTO DA CULTURA E DO DESPORTO					396.338.903		396.338.903

ESTADO DE MATO GROSSO DO SUL
SECRETARIA DA FAZENDA
INSPETORIA GERAL DE FINANÇAS

ANÁLISE DA CONTA RESTOS À PAGAR 1985

CÓDIGO	ORGÃO – UNIDADE ORÇAMENTÁRIA – PROVISÃO	CLASSIFICAÇÃO ORÇAMENTARIA				VALORES		
		U.O.	PROGRAMA	NATUREZA	FONTE	PROCESSADOS	NÃO PROCESSADOS	TOTAL
2801	GABINETE DO SECRETÁRIO					211.880.578		211.880.578
		2801	08460212 042	3120	00	29.329.345		29.329.345
				3131	00	809.163		809.163
				3132	00	160.042.070		160.042.070
				3233	00	8.000.000		8.000.000
				4130	12	13.700.000		13.700.000
2810	SECDES - ENTIDADES SUPERVISIONADAS					184.458.325		184.458.325
		2810	08480212 806	3211	00	169.292.175		169.292.175
				4311	00	15.166.150		15.166.150
	TOTAL GERAL:					161.344.556.871	301.031.833.384	462.376.390.255

ESTADO DE MATO GROSSO DO SUL
SECRETARIA DA FAZENDA
INSPETORIA GERAL DE FINANÇAS

DEMONSTRATIVO DA CONTA

DÍVIDA FLUTUANTE

ITEM	ESPECIFICAÇÃO	SALDO DO EXERCÍCIO ANTERIOR	MOVIMENTO NO EXERCÍCIO		SALDO PARA O EXERCÍCIO SEGUINTE
			INSCRIÇÕES	BAIXAS	
01	TRIBUNAL DE JUSTIÇA				
	Depósitos	76.321.594	4.636.318.545	3.180.585.290	1.532.054.849
	Outras Operações Passivas	51.043.700	30.493.689.514	30.303.365.822	241.367.392
02	CASA CIVIL				
	Depósitos		18.971.872	18.710.958	260.914
03	COORDENADORIA GERAL DE COMUNICAÇÃO SOCIAL				
	Depósitos		11.016.106	11.016.106	
04	SECRETARIA DE PLANEJAMENO E COORDENAÇÃO GERAL				
	Depósitos		2.319.756	2.319.756	
05	SECRETARIA DE FAZENDA				
	Depósitos	862.912	778.479	51.248.704	1.641.391
	Outras Operações Passivas	778.479		778.479	
06	SECRETARIA DE ADMINISTRAÇÃO				
	Depósitos	551.779.272	34.904.550.500	29.924.548.730	5.531.781.042
	Entidades Credoras Diversas		67.600	67.600	
	Outras Operações Passivas	1.034.643.605	297.999.231.991	294.862.554.682	4.171.320.914
	TOTAL OU TRANSPORTE				

ESTADO DE MATO GROSSO DO SUL
SECRETARIA DA FAZENDA
INSPETORIA GERAL DE FINANÇAS

DEMONSTRATIVO DA CONTA

DÍVIDA FLUTUANTE

ITEM	ESPECIFICAÇÃO	SALDO DO EXERCÍCIO ANTERIOR	MOVIMENTO NO EXERCÍCIO		SALDO PARA O EXERCÍCIO SEGUINTE
			INSCRIÇÕES	BAIXAS	
07	SECRETARIA DE DESENVOLVIMENTO SOCIAL				
	Depósitos	791.978	55.154.103	55.946.081	
	Outras Operações Passivas		105.000.086	105.000.086	
08	SECRETARIA DE AGRICULTURA E PECUÁRIA				
	Depósitos		6.818.900	6.818.900	
09	SECRETARIA DE OBRAS PÚBLICAS				
	Depósitos		98.914.050	98.914.050	
10	SECRETARIA DE JUSTIÇA				
	Depósitos		9.985.972	9.985.972	
11	SECRETARIA DE SEGURANÇA PÚBLICA				
	Depósitos		5.046.975	5.046.975	
12	DEPARTAMENTO ESTADUAL DE TRÂNTITO				
	Depósitos		17.259.161	17.259.161	
13	DIRETORIA GERAL DE POLÍCIA CIVIL				
	Depósitos		54.281.417	54.281.417	
	TOTAL OU TRANSPORTE				

ESTADO DE MATO GROSSO DO SUL
SECRETARIA DA FAZENDA
INSPETORIA GERAL DE FINANÇAS

DEMONSTRATIVO DA CONTA

DÍVIDA FLUTUANTE

ITEM	ESPECIFICAÇÃO	SALDO DO EXERCÍCIO ANTERIOR	MOVIMENTO NO EXERCÍCIO		SALDO PARA O EXERCÍCIO SEGUINTE
			INSCRIÇÕES	BAIXAS	
14	POLÍCIA MILITAR DE MATO GROSSO DO SUL				
	Depósitos	11.737.474	1.857.498.891	1.868.966.573	269.792
	Outras Operações Passivas	11.737.474	48.590.864.139	48.602.601.613	
15	SECRETARIA DE EDUCAÇÃO				
	Depósitos		32.856.266.535	32.855.766.535	500.000
16	SECRETARIA DE SAÚDE				
	Depósitos		13.785.087.969	13.785.087.969	
	Entidades Credoras Diversas	25.946			25.946
17	PROCURADORIA GERAL DO ESTADO				
	Depósitos		3.036.000	3.036.000	
18	PROCURADORIA GERAL DA JUSTIÇA				
	Depósitos		707.680	707.680	
19	SECRETARIA DE INDÚSTRIA E COMÉRCIO				
	Depósitos		7.380.000	7.380.000	
	TOTAL OU TRANSPORTE				

ESTADO DE MATO GROSSO DO SUL
SECRETARIA DA FAZENDA
INSPETORIA GERAL DE FINANÇAS

DEMONSTRATIVO DA CONTA

DÍVIDA FLUTUANTE

ITEM	ESPECIFICAÇÃO	SALDO DO EXERCÍCIO ANTERIOR	MOVIMENTO NO EXERCÍCIO		SALDO PARA O EXERCÍCIO SEGUINTE
			INSCRIÇÕES	BAIXAS	
20	ENCARGOS GERAIS DO ESTADO - SEF				
	Serviços da Dívida a Pagar	10.911.082.751	47.681.251.833	10.911.082.751	47.681.251.833
	Depósitos		421.156.115	421.156.115	
21	ENCARGOS GERAIS DO ESTADO - SAD				
	Depósitos	849.305	1.662.492.046	1.249.903.667	413.437.684
	Outras Operações Passivas	10.375	20.264.591.332	20.264.584.405	17.302
22	COORDENADORIA GERAL DE APOIO AO FASUL				
	Depósitos		4.011.832	3.653.014	358.818
23	SECRETARIA DO TRABALHO				
	Depósitos		64.551.324	64.551.324	
	Outras Operações Passivas		357.184.566	357.184.566	
24	SECRETARIA DE DESENVOLVIMENTO DA CULTURA E DO DESPORTO				
	Depósitos		43.404.888	43.404.888	
25	TESOURO DO ESTADO				
	Depósitos	305.497.593	2.471.915.550	1.618.090.673	1.159.322.470
	Recursos Especiais a Aplicar	547.595.507	15.109.409.641	13.818.398.226	1.838.606.922
	Débitos de Tesouraria	20.956.504.369	96.112.490.339	60.187.170.114	56.881.824.594
	TOTAL OU TRANSPORTE				

ESTADO DE MATO GROSSO DO SUL
SECRETARIA DA FAZENDA
INSPETORIA GERAL DE FINANÇAS

DEMONSTRATIVO DA CONTA

DÍVIDA FLUTUANTE

ITEM	ESPECIFICAÇÃO	SALDO DO EXERCÍCIO ANTERIOR	MOVIMENTO NO EXERCÍCIO		SALDO PARA O EXERCÍCIO SEGUINTE
			INSCRIÇÕES	BAIXAS	
	Entidades Credoras Diversas	38.689.968.723	78.975.368.987	75.412.664.908	42.252.672.802
	Outras Operações Passivas	10.562.780	45.244.060	40.727.150	15.079.690
	TOTAL OU TRANSPORTE	**73.161.793.837**	**728.784.567.438**	**640.224.566.940**	**161.721.794.355**

ANÍSIA SHIZUE KANASHIRO
TÉCNICO EM CONTABILIDADE
RG - 002.076 CRC/MS

DORACY CUNHA RAMOS
P/DIRETORIA DE CONTABILIDADE
RG - 000.116 CRC/MS

ESTADO DE MATO GROSSO DO SUL
SECRETARIA DA FAZENDA
INSPETORIA GERAL DE FINANÇAS

DEMONSTRAÇÃO DAS VARIAÇÕES PATRIMONIAIS

ANEXO 15

VARIAÇÕES ATIVAS			VARIAÇÕES PASSIVAS		
TÍTULOS	Cr $	Cr $	TÍTULOS	Cr $	Cr $
RESULTANTES DA EXECUÇÃO ORÇAMENTÁRIA		3.560.363.112.065	RESULTANTES DA EXECUÇÃO ORÇAMENTÁRIA		4.310.563.185.226
Receita Orçamentária	2.459.201.996.693		Despesa Orçamentária	2.509.109.653.649	
Receitas Correntes			Despesas Correntes		
Receita Tributária	1.074.427.677.224		Despesas de Custeio	663.858.482.539	
Receita Patrimonial	293.268.611.139		Transferências Correntes	744.410.584.532	
Transferências Correntes	208.334.917.442				
Outras Receitas Correntes	15.026.118.459		Despesas de Capital		
			Investimentos	128.689.104.994	
Receitas de Capital			Inversões Financeiras	78.746.003.195	
Operações de Crédito	743.293.129.096		Transferências de Capital	893.405.478.389	
Alienação de Bens	381.062.000				
Transferências de Capital	124.470.481.333		Mutações Patrimoniais	744.620.967.952	
			Cobrança da Dívida Ativa	1.327.838.856	
Mutações Patrimoniais	101.803.261.764		Empréstimos Tomados	743.293.129.096	
Aquisição de Bens Móveis	48.207.320.065		Despesa dos Órgãos da Administração		
Aquisição de Títulos e Valores	3.914.580.000		Descentralizada (Entidades Autárqui		
Resgate de Empréstimos Tomados	49.681.361.699		cas e Fundações)	1.056.832.563.625	
Receita dos Órgãos da Administração					
Descentralizada (Entidades Autárqui					
cas e Fundações)	999.357.853.608				
INDEPENDENTES DA EXECUÇÃO ORÇAMENTÁRIA		2.472.085.041.656	INDEPENDENTES DA EXECUÇÃO ORÇAMENÁRIA		4.745.610.238.964
Superveniências Ativas	40.156.436.235		Insubsistências Ativas	32.647.213.095	
Incorporação de Bens			Desincorporação de Bens		
Bens Móveis de Consumo	6.297.540.430		Bens Móveis de Consumo	29.629.867.813	
Bens Móveis de Natureza Permanente	8.058.419.780		Bens Móveis de Natureza Permanente	96.123.872	
Bens Imóveis	12.681.019.806		Bens Imóveis	1.525.054.186	
Inscrição da Dívida Ativa			Cancelamento da Dívida Ativa		
Dívida Ativa	13.088.964.172		Dívida Ativa	930.856.015	
Diversas Superveniências Ativas			Cancelamento de Outros Créditos		
Responsabilidades em Apuração	30.492.047		Diversos Responsáveis	435.929.389	
			Diversas Insubsistências Ativas		
Insubsistências Passivas	51.425.570.290		Baixa p/Responsabilidade em Apuração	28.429.578	
Cancelamento da Dívida Flutuante			Baixa p/Comprovação Irregular	833.926	
Restos à Pagar	51.425.570.290		Dec.Lei nº 1970/82-Cancelamento de Centavos	118.316	

ESTADO DE MATO GROSSO DO SUL
SECRETARIA DA FAZENDA
INSPETORIA GERAL DE FINANÇAS

DEMONSTRAÇÃO DAS VARIAÇÕES PATRIMONIAIS

ANEXO 15

VARIAÇÕES ATIVAS			VARIAÇÕES PASSIVAS		
TÍTULOS	Cr $	Cr $	TÍTULOS	Cr $	Cr $
Variações Ativas Entre Unidades	2.220.800.452.075		Superveniências Passivas	8.919.748	
Repasses Recebidos	2.204.390.715.586		Encampação de Dívida Flutuante		
Anulação de Repasses Concedidos	12.954.588.049		Depósitos de Diversas Origens	8.919.748	
Bens Móveis Recebidos por Transferência			Diversas Superveniências Passivas	2.263.413.180.740	
Bens Móveis de Uso Geral			Reajustamento da Dívida Fundada Interna (Correção Monetária)	353.167.560.052	
Mobiliários em Geral	587.673.676		Reajustamento da Dívida Fundada Externa (Variação Cambial)	1.910.245.620.688	
Utensílios em Geral	185.311.949				
Veículos e Acessórios	1.564.229.165		Variações Passivas Entre Unidades	2.220.765.932.523	
Embarcações e Acessórios	7.734.000		Repasses Concedidos	2.204.390.715.586	
Máquinas, Motores e Aparelhos	327.960.843		Anulação de Repasses Recebidos	12.954.588.049	
Máquinas, Equipamentos Agrícolas e de Construção, Ferramentas e Apetrechos	33.176.541		Bens Móveis Transferidos		
Obras de Arte, Pinacotecas e Afins	291.512		Bens Móveis de Uso Geral		
Aparelhos e Equipamentos de Som e Imagem	159.303.793		Mobiliários em Geral	523.324.919	
Bibliotecas	403.700		Utensílios em Geral	185.336.809	
Bens de Natureza Militar	533.745.900		Veículos e Acessórios	1.599.204.076	
Almoxarifado			Embarcações e Acessórios	7.734.000	
Bens de Consumo	26.662.685		Máquinas, Motores e Aparelhos	327.203.397	
Bens Imóveis Recebidos por Transferências			Máquinas, Equipamentos Agrícolas e de Construção, Ferramentas e Aparelhos	32.798.221	
Terrenos	3.785.338		Obras de Arte, Pinacotecas e Afins	291.512	
Inscrição do Ativo Financeiro por Transferência	4.535.000		Aparelhos e Equipamentos de Som e Imagem	141.383.993	
Baixa do Passivo Financeiro por Transferência	20.334.338		Bibliotecas	538.700	
Independentes da Execução Orçamentária dos Órgãos da Administração Descentralizada (Entidades Autárquicas e Fundações)	159.702.583.056		Bens de Natureza Militar	547.495.900	
			Almoxarifado		
			Bens de Consumo	26.662.685	
			Bens Imóveis Transferidos		
			Terrenos	3.785.338	
			Inscrição do Passivo Financeiro por Transferência	20.334.338	
			Baixa do Ativo Financeiro por Transferência	4.535.000	

ESTADO DE MATO GROSSO DO SUL
SECRETARIA DA FAZENDA
INSPETORIA GERAL DE FINANÇAS

DEMONSTRAÇÃO DAS VARIAÇÕES PATRIMONIAIS

ANEXO 15

VARIAÇÕES ATIVAS			VARIAÇÕES PASSIVAS		
TÍTULOS	Cr $	Cr $	TÍTULOS	Cr $	Cr $
			Independentes da Execução Orçamentária dos Órgãos da Administração Descentralizada (Entidades Autárquicas e Fundações)	228.774.992.858	
TOTAL DAS VARIAÇÕES ATIVAS		6.032.448.153.721	**TOTAL DAS VARIAÇÕES PASSIVAS**		9.056.173.424.190
Administração Centralizada Total das Variações Ativas	4.873.387.717.057		Administração Centralizada Total das Variações Passivas	7.770.565.867.707	
Administração Descentralizada Total das Variações Ativas	1.159.060.436.664		Administração Descentralizada Total das Variações Passivas	1.285.607.556.483	
RESULTADO PATRIMONIAL					
DÉFICIT VERIFICADO		3.023.725.270.469			
Administração Centralizada Déficit Verificado	2.897.178.150.650				
Administração Descentralizada Déficit Verificado	126.547.119.819				
TOTAL GERAL		9.056.173.424.190	**TOTAL GERAL**		9.056.173.424.190

WILSON BARBOSA MARTINS
Governador

THIAGO FRANCO CANÇADO
Secretário de Estado de Fazenda

VICTOR ARMANDO DOS SANTOS E SILVA
Inspetor Geral de Finanças

ROBERTO FAUSTINO NEY
Diretor de Controle Interno

DORACY CUNHA RAMOS
P/Diretoria de Contabilidade
RG - 000.116 CRC/MS

ESTADO DE MATO GROSSO DO SUL
SECRETARIA DA FAZENDA
INSPETORIA GERAL DE FINANÇAS

DEMONSTRAÇÃO DA DÍVIDA FUNDADA INTERNA

ANEXO 16

AUTORIZAÇÕES		SALDO ANTERIOR	MOVIMENTO NO EXERCÍCIO			SALDO PARA O
LEIS (NÚMERO E DATA)	VALOR DA EMISSÃO	EM CIRCULAÇÃO	RECEBIMENTO	REAJUSTAMENTO	RESGATE	EXERCÍCIO SEGUINTE
FINEC 001/82 - Decreto Lei nº 54/79	101.780.107,92	1.103.555.151		2.431.052.686	153.132.714	3.381.475.123
FINEC 002/82 - Decreto Lei nº 54/79	101.780.107,92	1.175.084.442		2.631.441.014	123.456.263	3.683.069.193
REFINAG 012/81 - Decreto Lei nº 78/79	381.267.348,00	5.475.303.663		12.138.401.825	585.765.492	17.027.939.996
REFINAG 005/82 - Decreto Lei nº 78/79	1.010.759.232,00	10.729.743.058		24.237.961.722	462.755.552	34.504.949.228
REFINAG 008/82 - Decreto Lei nº 82/79	387.000.000,00	3.348.575.231		7.460.188.702	276.264.411	10.532.499.522
REFINAG 013/82 - Decreto Lei nº 82/79	150.000,000,00	1.078.748.491		2.404.193.138	86.923.119	3.396.018.510
REFINAG 008/83 - Lei nº 228/81	2.561.663.244,00	5.591.391.136	2.345.193.336	14.431.271.736		22.367.856.208
REFINAG 007/85 - Lei nº 228/81	13.939.124.813,00		5.275.455.452	27.846.459		5.303.301.911
REFINAG 012/85 - Lei nº 228/81	8.782.400.428,00		2.470.020.786			2.470.020.786
FINEST 1.004/81 - Decreto Lei nº 78/79	434.031.541,00	4.025.148.439		8.897.661.303	491.428.489	12.431.381.253
FINEST 1.004/82 - Decreto Lei nº 82/79	263.625.169,00	2.641.834.025		5.870.453.379	252.643.061	8.259.644.343
FINEST 1.002/83 - Decreto Lei nº 82/79	812.999.462,00	4.804.783.564		10.551.340.173	753.342.262	14.602.781.475
FINEST 1.005/83 - Lei nº 228/81	1.182.134.178,00	3.516.125.111		7.806.088.500	467.435.929	10.854.777.682
FINEST 1.002/84 - Lei nº 228/81	985.816.081,00	1.328.889.363		2.988.338.412	159.311.818	4.157.915.957
FINEST 1.001/85 - Lei nº 228/81	9.120.801.000,00		10.267.990.299	1.316.376.042		11.584.366.341
FINEST 2.004/80 - Decreto Lei nº 78/79	19.103.636,00	456.318.088		1.002.731.625	69.211.089	1.389.838.624
FINEST 2.003/81 - Decreto Lei nº 78/79	200.000.210,00	3.518.973.567		7.748.289.167	497.707.926	10.769.554.808
FINEST 2.005/81 - Decreto Lei nº 82/79	214.166.100,00	2.146.196.026		4.769.089.802	205.244.363	6.710.041.465
FINEST 2.007/83 - Lei nº 228/81	629.999.369,00	1.873.862.242		4.170.104.647	164.742.993	5.879.223.896
FINEST 3.002/79 - Decreto Lei nº 78/79	42.559.258,00	1.335.094.926		2.927.016.297	218.186.994	4.043.924.229
FINEST 3.001/80 - Decreto Leinº 78/79	73.912.288,00	1.953.634.380		4.292.994.364	296.313.410	5.950.315.334
FINEST 3.001/81 - Decreto Lei nº 78/79	199.999.832,00	4.183.020.018		9.210.426.862	591.627.697	12.801.819.183
FINEST 3.007/81 - Decreto Lei nº 78/79	109.999.581,00	1.380.705.127		3.040.122.251	195.273.128	4.225.554.250
FINEST 3.003/82 - Decreto Lei nº 78/79	252.471.000,00	2.465.934.388		5.438.857.628	327.432.674	7.577.359.342
FINEST 3.007/82 - Decreto Lei nº 82/79	160.000.000,00	1.137.436.521		2.533.743.328	94.586.352	3.576.593.497
FINEST 3.006/83 - Lei nº 228/81	629.999.369,00	1.873.862.242		4.170.104.647	164.742.993	5.879.223.896
FINEST 3.003/84 - Lei nº 228/81	1.169.008.875,00	1.575.834.973		3.559.068.217	75.067.021	5.059.836.169
BNDES - Lei nº 041 de 18.12.79	1.173.628.813,60	17.496.205.981	12.915.313.233	44.150.642.192	2.426.646.207	72.135.515.199
ECONÔMICO S/A - Lei nº 329/82	2.490.000.000,00	709.710.148		2.644.580.094	3.354.290.242	
NACIONAL DE DESENVOLVIMENTO - Lei nº 329/82	2.000.000.000,00	2.000.000.000		2.122.743.771	4.122.743.771	
CEF-FAS/SP 4827/82 - Lei nº 403/83	5.323.226.707,00		6.120.679.851	1.578.016.216		7.698.696.067
CEF-FAS/ESCOLAS 5537/84 - Lei nº 185/80	31.901.806.475,00		24.582.352.394	2.360.814.919		26.943.167.313
FDU 81/01253-X - Lei nº 29/79 e 48/79	323.294.348,00	9.145.843.356		20.167.184.807	1.225.519.615	28.087.508.548
FDU 81/01254-8 - Lei nº 29/79 e 48/79	156.253.975,00	4.420.350.640		9.747.163.251	592.315.677	13.575.198.214
FDU 81/01255-6 - Lei nº 29/79 e 48/79	53.401.505,00	1.510.703.135		3.331.199.556	202.430.355	4.639.472.336
FDU 81/01256-4 - Lei nº 29/79 e 48/79	91.499.291,00	2.588.471.417		5.707.749.349	346.848.547	7.949.372.219

ESTADO DE MATO GROSSO DO SUL
SECRETARIA DA FAZENDA
INSPETORIA GERAL DE FINANÇAS

DEMONSTRAÇÃO DA DÍVIDA FUNDADA INTERNA

ANEXO 16

AUTORIZAÇÕES		SALDO ANTERIOR	MOVIMENTO NO EXERCÍCIO			SALDO PARA O
LEIS (NÚMERO E DATA)	VALOR DA EMISSÃO	EM CIRCULAÇÃO	RECEBIMENTO	REAJUSTAMENTO	RESGATE	EXERCÍCIO SEGUINTE
FINC 011/80 - Decreto Lei nº 54/79	3.452.578,24	80.964.626		177.587.951	13.018.553	245.534.024
FINC 001/81 - Decreto Lei nº 54/79	53.689.688,50	1.017.031.612		2.236.492.592	150.272.336	3.103.251.868
FINC 002/81 - Decreto Lei nº 54/79	387.712,50	7.405.147		16.273.750	1.118.334	22.560.563
FINC 003/81 - Decreto Lei nº 54/79	855.921,50	17.346.614		38.121.393	2.619.704	52.848.303
FINC 004/81 - Decreto Lei nº 54/79	1.156.491,00	21.954.407		48.247.607	3.315.581	66.886.433
FINC 005/81 - Decreto Lei nº 54/79	43.449.647,50	827.125.502		1.819.446.796	120.905.523	2.525.666.775
FINC 006/81 - Decreto Lei nº 54/79	1.541.522,16	26.727.007		58.764.457	3.970.536	81.520.928
FINC 007/81 - Decreto Lei nº 54/79	17.464.244,49	198.315.741		436.437.581	28.531.188	606.222.134
FINC 008/81 - Decreto Lei nº 54/79	25.978.853,79	331.171.883		728.924.727	47.395.425	1.012.701.185
FINC 009/81 - Decreto Lei nº 54/79	7.654.472,64	77.422.161		170.483.871	10.908.870	236.997.162
FINC 011/81 - Decreto Lei nº 54/79	3.584.315,88	27.743.513		61.064.762	3.970.494	84.837.781
FINC 012/81 - Decreto Lei nº 54/79	21.393.110,79	251.257.956		553.030.456	35.958.597	768.329.815
FINC 013/81 - Decreto Lei nº 54/79	10.965.766,32	117.724.277		259.039.520	17.026.311	359.737.486
FINC 014/81 - Decreto Lei nº 54/79	4.367.610,36	55.094.191		121.228.797	7.968.198	168.354.790
FINC 015/81 - Decreto Lei nº 54/79	9.372.267,18	119.111.241		262.283.373	16.782.912	364.611.702
FINC 016/81 - Decreto Lei nº 54/79	6.063.095,88	77.682.019		171.006.780	11.059.503	237.629.296
FINC 017/81 - Decreto Lei nº 54/79	6.158.528,91	70.649.822		155.615.086	9.853.062	216.411.846
FINC 018/81 - Decreto Lei nº 54/79	63.600.537,24	798.029.121		1.755.711.146	116.031.849	2.437.708.418
FINC 019/81 - Decreto Lei nº 54/79	3.501.276,75	46.035.491		101.413.033	6.387.675	141.060.849
FINC 020/81 - Decreto Lei nº 54/79	59.327.120,52	736.966.852		1.623.033.900	103.306.977	2.256.693.775
FINC 021/81 - Decreto Lei nº 54/79	5.879.666,16	54.701.415		120.503.467	7.590.123	167.614.759
FINC 022/81 - Decreto Lei nº 54/79	140.500.968,57	1.665.568.408		3.665.993.587	238.366.614	5.093.195.381
FINC 023/81 - Decreto Lei nº 54/79	7.281.416,25	87.690.517		193.094.830	12.355.695	268.429.652
FINC 001/82 - Decreto Lei nº 54/79	1.574.638,68	17.021.198		37.458.903	2.448.798	52.031.303
FINC 002/82 - Decreto Lei nº 54/79	8.392.257,12	93.074.329		204.979.086	13.047.027	285.006.388
FINC 003/82 - Decreto Lei nº 54/79	16.431.201,96	172.054.927		378.919.323	24.118.422	526.855.828
FINC 004/82 - Decreto Lei nº 54/79	112.561.221,32	1.201.349.258		2.647.924.518	163.376.481	3.685.897.295
FINC 005/82 - Decreto Lei nº 54/79	111.068.004,40	1.269.235.172		2.797.502.260	172.727.277	3.894.010.155
FINC 006/82 - Decreto Lei nº 54/79	9.061.078,72	77.746.466		171.293.691	10.733.262	238.306.895
FINC 008/82 - Decreto Lei nº 54/79	10.785.475,28	103.774.711		228.671.153	14.254.596	318.191.268
FINC 009/82 - Decreto Lei nº 54/79	8.393.711,08	94.983.545		209.299.516	13.047.027	291.236.034
FINC 010/82 - Decreto Lei nº 54/79	673.256.000,00	5.537.429.245	1.519.203.755	13.465.388.501		20.522.021.501
FINC 012/82 - Decreto Lei nº 54/79	9.600.630,56	84.715.665		186.622.801	11.754.762	259.583.704
FINC 006/84 - Lei nº 183/80	202.199.991,00		356.525.454	410.119.204	10.647.843	755.996.815
FINC 001/85 - Lei nº 183/80	1.641.474.131,00		1.681.522.320	128.038.341		1.809.560.661
FINC 004/85 - Lei nº 183/80	2.317.174.319,00		353.362.170			353.362.170

ESTADO DE MATO GROSSO DO SUL
SECRETARIA DA FAZENDA
INSPETORIA GERAL DE FINANÇAS

DEMONSTRAÇÃO DA DÍVIDA FUNDADA INTERNA

ANEXO 16

AUTORIZAÇÕES		SALDO ANTERIOR	MOVIMENTO NO EXERCÍCIO			SALDO PARA O
LEIS (NÚMERO E DATA)	VALOR DA EMISSÃO	EM CIRCULAÇÃO	RECEBIMENTO	REAJUSTAMENTO	RESGATE	EXERCÍCIO SEGUINTE
FDU 81/01257-2 - Lei nº 29/79 e 48/79	151.551.560,00	4.287.321.545		9.430.002.866	574.490.120	13.142.834.291
FDU 81/01258-0 - Lei nº 29/79 e 48/79	162.250.250,00	4.589.982.388		10.121.212.388	615.045.898	14.096.148.878
FDU 81/01259-9 - Lei nº 29/79 e 48/79	125.731.225,00	3.556.876.566		7.843.146.248	476.612.363	10.923.410.451
FDU 81/01260-2 - Lei nº 29/79 e 48/79	115.553.346,00	3.268.949.206		7.208.247.530	438.030.831	10.039.165.905
CURA 82/00457-x - Lei nº 29/79 e 48/79	727.247.528,64	3.172.401.313		7.025.587.025	377.532.001	9.820.456.337
CURA 82/00456-1 - Lei nº 29/79 e 48/79	298.538.698,88	8.324.544.022		18.437.552.545	985.621.239	25.776.475.328
CURA 82/00458-8 - Lei nº 29/79 e 48/79	329.717.417,12	4.039.215.631		8.953.036.645	461.499.270	12.530.753.006
CURA 82/00464-2 - Lei nº 29/79 e 48/79	25.266.916,88	290.716.714		643.499.965	35.383.902	898.832.777
TOTAL	**94.984.969.760,21**	**153.486.450.273**	**67.887.619.050**	**353.167.560.052**	**24.352.475.343**	**550.189.154.032**

INGRID FERREIRA
ASSISTENTE ADMINISTRATIVO

CELSO FLUD JÚNIOR
DIRETOR DE PROGRAMAÇÃO E CONTROLE

ESTADO DE MATO GROSSO DO SUL
SECRETARIA DA FAZENDA
INSPETORIA GERAL DE FINANÇAS

DEMONSTRAÇÃO DA DÍVIDA FUNDADA EXTERNA

ANEXO 16

AUTORIZAÇÕES			SALDO ANTERIOR	MOVIMENTO NO EXERCÍCIO				SALDO PARA O EXERCÍCIO SEGUINTE	
LEIS (NÚMERO E DATA)	VALOR US $	VALOR CR $	EM CIRCULAÇÃO	RECEBIMENTO US $	RECEBIMENTO CR $	REAJUSTAMENTO CR $	RESGATE CR $	VALOR US $	VALOR CR $
Lei nº 42/79 e Resolução do Senado Federal nº 17 de 12.05.80	20.000.000 00	1.112.900.000	58.922.222.698			106.273.337.318	25.328.886.356	13.333.334 00	139.866.673.660
Lei nº 189/80 e 219/81	10.000.000 00	1.428.800.000	31.840.000.000			73.060.000.000		10.000.000 00	104.900.000.000
Lei nº 189/80 e 219/81	20.000.000 00	3.508.000.000	63.680.000.000			146.120.000.000		20.000.000 00	209.800.000.000
Lei nº 189/80 e 219/81	60.000.000 00	47.903.763.000	191.040.000.000			438.360.000.000		60.000.000 00	629.400.000.000
Lei nº 189/80 e 219/81	12.000.000 00	10.065.472.670	38.208.000.000			87.672.000.000		12.000.000 00	125.880.000.000
Lei nº 189/80 e 219/81	10.000.000 00	8.180.000.000	31.840.000.000			73.060.000.000		10.000.000 00	104.900.000.000
Lei nº 189/80 e 219/81	10.000.000 00	8.650.000.000	31.840.000.000			73.060.000.000		10.000.000 00	104.900.000.000
Lei nº 189/80 e 219/81	8.000.000 00	7.168.000.000	25.472.000.000			58.448.000.000		8.000.000 00	83.920.000.000
Lei nº 189/80 e 219/81	15.800.000 00	137.460.000.000		15.800.000 00	137.460.000.000	28.282.000.000		15.800.000 00	165.742.000.000
Lei nº 432/83	35.000.000 00	115.535.000.000		35.000.000 00	115.535.000.000	251.615.000.000		35.000.000 00	367.150.000.000
Lei nº 432/83	50.000.000 00	195.799.999.999		50.000.000 00	195.799.999.999	328.700.000.001		50.000.000 00	524.500.000.000
Lei nº 432/83	22.802.624 36	132 255 221 288		22.802.624 36	132.255.221.288	106.944.308.248		22.802.624 36	239.199.529.536
Lei nº 432/83	7.000.000 00	19.529.790.000		7.000.000 00	19.529.790.000	33.187.560.000		7.000.000 00	52.717.350.000
Lei nº 432/83	2.000.000 00	8.457.900.000		2.000.000 00	8.457.900.000	6.604.200.000		2.000.000 00	15.062.100.000
Lei nº 432/83	5.261.532 75	13.267.323.136		5.261.532 75	13.267.323.136	35.857.608.768		5.261.532 75	49.124.931.904
Lei nº 432/83	12.435.108 42	53.100.275.623		12.435.108 42	53.100.275.623	63.001.606.353		12.435.108 42	116.101.881.976
TOTAL	300.299.265 53	763.422.445.716	472.842.222.698	150.299.265 53	675.405.510.046	1.910.245.620.688	25.328.886.356	293.632.999 53	3.033.164.467.076

INGRID FERREIRA
ASSISTENTE ADMINISTRATIVO

CELSO FLUD JUNIOR
DIRETOR DE PROGRAMAÇÃO E CONTROLE

ESTADO DE MATO GROSSO DO SUL
SECRETARIA DA FAZENDA
INSPETORIA GERAL DE FINANÇAS

DEMONSTRAÇÃO DA DÍVIDA FLUTUANTE

ANEXO 17

TÍTULOS	SALDO DO EXERCÍCIO ANTERIOR	MOVIMENTO NO EXERCÍCIO		SALDO PARA O EXERCÍCIO SEGUINTE
		INSCRIÇÕES	BAIXAS	
RESTOS A PAGAR	239.891.890.916	462.376.390.255	239.891.890.916	462.376.390.255
SERVIÇOS DA DÍVIDA A PAGAR	10.911.082.751	47.681.251.833	10.911.082.751	47.681.251.833
DEPÓSITOS	947.839.593	93.050.173.905	85.358.386.538	8.639.626.960
RECURSOS ESPECIAIS A APLICAR		15.657.005.148	13.818.398.226	1.838.606.922
DEBITOS DE TESOURARIA	61.332.924.606	96.112.490.339	100.563.590.351	56.881.824.594
ENTIDADES CREDORAS DIVERSAS		117.665.431.256	75.412.732.508	42.252.698.748
OUTRAS OPERAÇOES PASSIVAS		398.964.582.101	394.536.796.803	4.427.785.298
T O T A L	**313.083.737.866**	**1.231.507.324.837**	**920.492.878.093**	**624.098.184.610**

IDATI MONTEIRO MUSSI
TÉCNICO EM CONTABILIDADE
RG - 002.238 CRC/MS

DORACY CUNHA RAMOS
P/DIRETORIA DE CONTABILIDADE
RG - 000.116 CRC/MS

ESTADO DE MATO GROSSO DO SUL
SECRETARIA DA FAZENDA
INSPETORIA GERAL DE FINANÇAS

BALANÇO PATRIMONIAL
SISTEMA COMPENSADO

ITENS	TÍTULOS	Cr $	Cr $
	ATIVO COMPENSADO		
01	**RESPONSABILIDADES DIVERSAS DE TERCEIROS**		
	Secretaria de Planejamento e Coordenação Geral	205.000.000	
	Coordenação Geral de Apoio ao Fasul	1.040.068.167	
	Secretaria do Trabalho	12.600.000	
	Secretaria de Desenvolvimento da Cultura e do Desporto	992.451.633	2.250.119.800
02	**VALORES EM PODER DE TERCEIROS**		
	Tesouro do Estado		1.107.270.804
03	**VALORES DE TERCEIROS**		
	Tesouro do Estado		4.787.000
04	**CONTRAPARTIDAS SINTÉTICAS ATIVAS**		
	Secretaria de Planejamento e Coordenação Geral	200.000.000	
	Secretaria de Saúde	1.680.000	
	Coordenação Geral de Apoio ao Fasul	1.143.058.915	
	Secretaria do Trabalho	494.940.653	
	Secretaria de Desenvolvimento da Cultura e do Desporto	1.058.884.789	
	Tesouro do Estado	25.327.920	2.923.892.277
	TOTAL DO ATIVO COMPENSADO		**6.286.069.881**
	PASSIVO COMPENSADO		
01	**CONTRAPARTIDAS SINTÉTICAS PASSIVAS**		
	Secretaria de Planejamento e Coordenação Geral	205.000.000	
	Coordenação Geral de Apoio ao Fasul	1.040.068.167	
	Secretaria do Trabalho	12.600.000	
	Secretaria de Desenvolvimento da Cultura e do Desporto	992.451.633	
	Tesouro do Estado	1.112.057.804	3.362.177.604
02	**RESPONSABILIDADES DO ESTADO**		
	Secretaria de Planejamento e Coordenação Geral	200.000.000	
	Secretaria de Saúde	1.680.000	
	Coordenação Geral de Apoio ao Fasul	1.143.058.915	
	Secretaria do Trabalho	494.940.653	
	Secretaria de Desenvolvimento da Cultura e do Desporto	1.058.884.789	
	Tesouro do Estado	25.327.920	2.923.892.277
	TOTAL DO PASSIVO COMPENSADO		**6.286.069.881**

YOLANDA GARAY DE OLIVEIRA
CHEFE DO NÚCLEO DE CONTABILIDADE

DORACY CUNHA RAMOS
P/DIRETORIA DE CONTABILIDADE
RG - 000.116 CRC/MS

ESTADO DE MATO GROSSO DO SUL
SECRETARIA DA FAZENDA
INSPETORIA GERAL DE FINANÇAS

ANÁLISE DA CONTA ENTIDADES AUTÁRQUICAS E FUNDAÇÕES
RESTOS À PAGAR

1985

CÓDIGO	ORGÃO – UNIDADE ORÇAMENTÁRIA – PROVISÃO	CLASSIFICAÇÃO ORÇAMENTARIA				VALORES		
		U.O.	PROGRAMA	NATUREZA	FONTE	PROCESSADOS	NÃO PROCESSADOS	TOTAL
4200	FUNDAÇÃO INSITUTO DE APOIO AO PLANEJAMENTO DO ESTADO					4.517.971.937	1.987.325.151	6.505.297.088
4201	FUNDAÇÃO INSTITUTO DE APOIO AO PLANEJAMENTO DO ESTADO					4.517.971.937	1.987.325.151	6.505.297.088
		4201	03070242 053	3111	00	239.038.729		239.038.729
				3113	00	63.785.955		63.785.955
				3131	00	7.580.000		7.580.000
				3132	40	2.395.443.652	1.361.656.991	3.757.100.643
					82	227.813.470	531.564.766	759.378.236
			03090212 051	3111	00	911.896.882		911.896.882
				3113	00	189.063.911		189.063.911
				3132	00	6.078.858		6.078.858
				3192	00	61.549.452		61.549.452
				3280	00	66.127.927		66.127.927
				4120	40	30.000.000	74.557.080	104.557.080
			03100452 052	3111	00	234.366.065		234.366.065
				3113	00	37.896.271		37.896.271
				3132	00	34.312.665	19.546.314	53.858.979
					82	13.018.100		13.018.100
4400	INSTITUTO DE PREVIDÊNCIA SOCIAL DE MS					1.139.179.873		1.139.179.873
4402	INSTITUTO DE PREVIDÊNCIA SOCIAL DE MS					1.139.179.873		1.139.179.873
		4402	15824922 055	3111	40	1.612.712		1.612.712
				3131	40	1.200.000		1.200.000
				3132	40	26.450.000		26.450.000

ESTADO DE MATO GROSSO DO SUL
SECRETARIA DA FAZENDA
INSPETORIA GERAL DE FINANÇAS

ANÁLISE DA CONTA ENTIDADES AUTÁRQUICAS E FUNDAÇÕES
RESTOS À PAGAR

1985

CÓDIGO	ORGÃO – UNIDADE ORÇAMENTÁRIA – PROVISÃO	CLASSIFICAÇÃO ORÇAMENTARIA U.O.	PROGRAMA	NATUREZA	FONTE	VALORES PROCESSADOS	NÃO PROCESSADOS	TOTAL
		4402		3251	40	173.049.662		173.049.662
				3252	40	648.931.070		648.931.070
				3253	40	2.296.542		2.296.542
				3256	40	66.224.076		66.224.076
				3259	40	516.323		516.323
				4110	40	100.000.000		100.000.000
				4120	40	118.899.488		118.899.488
4600	**ENTIDADES SUPERVISIONADAS À SECAP**					**965.815.071**	**14.829.125**	**980.644.196**
4601	DEPARTAMENTO DE INSPEÇÃO E DEFESA AGROPECUÁRIA DE MS					780.292.559	14.829.125	795.121.684
		4601	04070212 055	3111	00	593.095.373		593.095.373
				3113	00	43.482.023		43.482.023
				3132	00	57.540.978	3.552.776	61.093.754
				3132	40		10.076.349	10.076.349
				3253	00	1.940.805		1.940.805
				3280	00	52.028.662		52.028.662
				4120	82	21.500.000		21.500.000
			04140751 061	3120	00	696.000		696.000
			04150871 056	3120	10	639.000		639.000
				3132	10	80.000		80.000
			04160971 125	3120	40	3.016.000		3.016.000
				3132	40	6.273.718	1.200.000	7.473.718

ESTADO DE MATO GROSSO DO SUL
SECRETARIA DA FAZENDA
INSPETORIA GERAL DE FINANÇAS

ANÁLISE DA CONTA ENTIDADES AUTÁRQUICAS E FUNDAÇÕES RESTOS À PAGAR

1985

CÓDIGO	ORGÃO – UNIDADE ORÇAMENTÁRIA – PROVISÃO	CLASSIFICAÇÃO ORÇAMENTARIA				VALORES		
		U.O.	PROGRAMA	NATUREZA	FONTE	PROCESSADOS	NÃO PROCESSADOS	TOTAL
4602	DEPARTAMENTO DE TERRAS E COLONIZAÇÃO DE MS					185.522.512		185.522.512
		4602	04130212 055	3111	00	163 462 729		163 462 729
				3113	00	8.526.750		8.526.750
				3132	00	12.025.118		12.025.118
				3253	00	446.421		446.421
			04130661 053	3120	00	1.061.494		1.061.494
4700	**ENTIDADES SUPERVISIONADAS DA SOP**					**8.553.016.544**	**276.216.775.451**	**284.769.791.995**
4701	DEPARTAMENTO DE ESTRADAS DE RODAGEM DE MS					5.813.123.917	267.857.428.226	273.670.552.143
		4701	16070212 055	3111	00	1.316.063.564		1.316.063.564
					01	19.150		19.150
				3113	01	3.951.438		3.951.438
				3120	00	326.823.219		326.823.219
				3131	00	4.634.459		4.634.459
				3132	00	42.917.898		42.917.898
					40	480.017.288		480.017.288
				3251	00	143.771		143.771
				3253	00	2.988.258		2.988.258
				3265	00	47.136.914		47.136.914
				3266	00	13.326.764		13.326.764
				3280	00	104.285.351		104.285.351
				4110	40		562.087.428	562.087.428
				4120	00	13.346.399		13.346.399
				4120	40	293.153.608	2.397.671.521	2.690.825.129

ESTADO DE MATO GROSSO DO SUL
SECRETARIA DA FAZENDA
INSPETORIA GERAL DE FINANÇAS

ANÁLISE DA CONTA ENTIDADES AUTÁRQUICAS E FUNDAÇÕES RESTOS À PAGAR

1985

CÓDIGO	ORGÃO – UNIDADE ORÇAMENTÁRIA – PROVISÃO	CLASSIFICAÇÃO ORÇAMENTARIA				VALORES		
		U.O.	PROGRAMA	NATUREZA	FONTE	PROCESSADOS	NÃO PROCESSADOS	TOTAL
		4701	16885311 083	4110	00	1.489.361.264	457.633.815	1.946.995.079
				4110	03	63.130.155	3.266.403	66.396.558
				4110	04		143.255.244	143.255.244
				4110	07	886.830.829	754.050.837	1.640.881.666
				4110	13		10.000.000.000	10.000.000.000
				4110	40	205.363.766	1.444.636.234	1.650.000.000
				4110	81	20.582.527	20.517.413	41.099.940
			16885311 084	4110	00		1.862.776.972	1.862.776.972
					03		681.329.000	681.329.000
					11		3.848.271.451	3.848.271.451
					13		205.041.282.223	205.041.282.223
					40		6.980.000.000	6.980.000.000
					81		8.673.549.799	8.673.549.799
					82	479.467.795	1.385.518.552	1.864.986.347
			16885311 085	4110	00		5.356.986.732	5.356.986.732
					09		450.000.000	450.000.000
					40		13.680.153.406	13.680.153.406
			16885311 086	4110	00		313.099.456	313.099.456
			16885311 087	4110	00	19.579.500	1.386.570.299	1.406.149.799
					40		2.414.771.441	2.414.771.441
4702	DEPARTAMENTO DE OBRAS PÚBLICAS DE MS					2.739.892.627	8.359.347.225	11.099.239.852
		4702	03070212 055	3111	00	591.032.582		591.032.582
				3113	00	34.340.338		34.340.338

CÓDIGO	ORGÃO – UNIDADE ORÇAMENTÁRIA – PROVISÃO	CLASSIFICAÇÃO ORÇAMENTARIA U.O.	PROGRAMA	NATUREZA	FONTE	VALORES PROCESSADOS	NÃO PROCESSADOS	TOTAL
		4702		3120	00	1.077.760		1.077.760
					40	16.179.384		16.179.384
				3131	00	11.517.081		11.517.081
				3132	00	14.083.289	1.074.791	15.158.080
					40	1.000.000	400.000	1.400.000
				3192	00	2.325.263		2.325.263
				3253	00	1.419.219		1.419.219
				4120	00		51.797.247	51.797.247
			03070251 075	4110	00	1.779.315.915	7.596.404.973	9.375.720.888
					13	287.601.796	624.440.683	912.042.479
			13774581 073	4110	00		1.000.000	1.000.000
					81		84.229.531	84.229.531
4800	DEPARTAMENTO DO SISTEMA PENITENCIÁRIO DE MS					1.804.650.904	4.757.080.443	6.561.731.347
4801	DEPARTAMENTO DO SISTEMA PENITENCIÁRIO DE MS					1.804.650.904	4.757.080.443	6.561.731.347
		4801	02040152 061	3120	00	1.582.739		1.582.739
				3132	40	150.000		150.000
					81	3.278.880		3.278.880
			02040152 063	3120	00	640.000		640.000
				3132	00	2.376.700		2.376.700
			02040212 055	3111	00	748.892.656		748.892.656
				3113	00	53.343.379		53.343.379
				3120	00	672.514.552	202.828.027	875.342.579
				3131	00	2.500.000		2.500.000

ESTADO DE MATO GROSSO DO SUL
SECRETARIA DA FAZENDA
INSPETORIA GERAL DE FINANÇAS

ANÁLISE DA CONTA ENTIDADES AUTÁRQUICAS E FUNDAÇÕES
RESTOS À PAGAR

1985

CÓDIGO	ORGÃO – UNIDADE ORÇAMENTÁRIA – PROVISÃO	CLASSIFICAÇÃO ORÇAMENTARIA				VALORES		
		U.O.	PROGRAMA	NATUREZA	FONTE	PROCESSADOS	NÃO PROCESSADOS	TOTAL
		4801		3132	00	65.369.319	4.398.520	69.767.839
				3253	00	3.151.599		3.151.599
				3280	00	111.341.987		111.341.987
				4120	00	20.112.000		20.112.000
			02040251 075	4110	00		658.978.192	658.978.192
				4110	13		3.240.875.704	3.240.875.704
				4120	13	119.397.093		119.397.093
				4323	82		650.000.000	650.000.000
5000	FUNDAÇÃO CENTRO DE EDUCAÇÃO RURAL DE AQUIDAUANA					319.107.796		319.107.796
5001	FUNDAÇÃO CENTRO DE EDUCAÇÃO RURAL DE AQUIDAUANA					319.107.796		319.107.796
		5001	08430212 051	3111	00	262.524.272		262.524.272
				3113	00	43.973.652		43.973.652
				3132	40	835.246		835.246
				3253	00	4.440.000		4.440.000
				3280	00	2.334.626		2.334.626
			08431961 088	4120	81	5.000.000		5.000.000
5400	JUNTA COMERCIAL DO ESTADO DE MATO GROSSO DO SUL					20.700.913	73.716.229	94.417.142
5402	JUNTA COMERCIAL DO ESTADO DE MATO GROSSO DO SUL					20.700.913	73.716.229	94.417.142
		5402	11660212 055	3113	40	7.805.699		7.805.699
				3120	40	387.000		387.000
				3132	40	2.155.608	4.114.296	6.269.904

ESTADO DE MATO GROSSO DO SUL
SECRETARIA DA FAZENDA
INSPETORIA GERAL DE FINANÇAS

ANÁLISE DA CONTA ENTIDADES AUTÁRQUICAS E FUNDAÇÕES
RESTOS À PAGAR

1985

CÓDIGO	ORGÃO – UNIDADE ORÇAMENTÁRIA – PROVISÃO	CLASSIFICAÇÃO ORÇAMENTARIA U.O.	PROGRAMA	NATUREZA	FONTE	VALORES PROCESSADOS	NÃO PROCESSADOS	TOTAL
		5402		3280	40	10.352.606		10.352.606
			11660251 144	4110	40		69.601.933	69.601.933
5500	**INSTITUTO DE PRESERVAÇÃO E CONTROLE AMBIENTAL DE MS**					**666.833.534**	**190.000**	**667.023.534**
5501	INSTITUTO DE PRESERVAÇÃO E CONTROLE AMBIENTAL DE MS					666.833.534	190.000	667.023.534
		5501	04170212 055	3111	00	443.407.320		443.407.320
				3113	00	32.535.643		32.535.643
				3120	00	79.069.313		79.069.313
				3132	00	69.887.309		69.887.309
					40	3.833.730		3.833.730
				3192	00	189.718		189.718
				3253	00	5.500.984		5.500.984
				3280	00	29.828.867		29.828.867
			04171031 106	3120	00	2.220.650		2.220.650
			04101031 110	3132	00		190.000	190.000
			04172171 107	3132	00	360.000		360.000
5800	**FUNDAÇÃO DE CULTURA DE MATO GROSSO DO SUL**					**24.660.734**		**24.660.734**
5801	FUNDAÇÃO DE CULTURA DE MATO GROSSO DO SUL					24.660.734		24.660.734
		5801	08480211 052	3132	00	3.933.327		3.933.327
			08480212 051	3132	00	9.918.160		9.918.260
				4120	00	630.000		630.000

ESTADO DE MATO GROSSO DO SUL
SECRETARIA DA FAZENDA
INSPETORIA GERAL DE FINANÇAS

ANÁLISE DA CONTA ENTIDADES AUTÁRQUICAS E FUNDAÇÕES RESTOS À PAGAR

1985

CÓDIGO	ORGÃO – UNIDADE ORÇAMENTÁRIA – PROVISÃO	CLASSIFICAÇÃO ORÇAMENTARIA				VALORES		
		U.O.	PROGRAMA	NATUREZA	FONTE	PROCESSADOS	NÃO PROCESSADOS	TOTAL
		5801	08480212 058	3132	00	2.400.000		2.400.000
			08482462 056	3131	00	2.579.247		2.579.247
				3132	81	800.000		800.000
			08482472 057	3131	81	4.400.000		4.400.000
	TOTAL GERAL:					18.011.937.306	283.049.916.399	301.061.853.705

ESTADO DE MATO GROSSO DO SUL
SECRETARIA DA FAZENDA
INSPETORIA GERAL DE FINANÇAS

BALANÇO PATRIMONIAL

ALMOXARIFADO - VALORES DIVERSOS
BENS DE CONSUMO
AUTARQUIAS E FUNDAÇÕES

UNIDADES ORÇAMENTÁRIAS	SALDO DO EXERCÍCIO ANTERIOR	MOVIMENTO NO EXERCÍCIO		SALDO EM 31/12/85
		ENTRADA	SAÍDA	
FUNDAÇÃO INSTITUTO DE APOIO AO PLANEJAMENTO DO ESTADO - FIPLAN	35.695.464	392.320.749	367.075.374	60.940.839
INSTITUTO DE PREVIDÊNCIA SOCIAL DE MATO GROSSO DO SUL - PREVISUL	66.092.265	1.183.474.097	1.218.046.362	31.520.000
FUNDAÇÃO DE CULTURA DE MATO GROSSO DO SUL - FCMS	8.452.611	407.597.477	397.002.586	19.047.502
DEPARTAMENTO DE INSPEÇÃO E DEFESA AGROPECUÁRIA DE MATO GROSSO DO SUL - IAGRO	25.078.155	1.091.537.056	990.612.579	126.002.632
DEPARTAMENTO DE TERRAS E COLONIZAÇÃO DE MATO GROSSO DO SUL - TERRARUL	2.284.306	90.978.970	86.669.814	6.593.462
DEPARTAMENTO DE ESTRADAS DE RODAGEM DE MATO GROSSO DO SUL - DERSUL	590.888.263	26.611.382.299	25.164.221.470	2.038.049.092
DEPARTAMENTO DE OBRAS PÚBLICAS DE MATO GROSSO DO SUL - DOP	26.516.812	210.293.434	191.113.627	45.696.619
DEPARTAMENTO DO SISTEMA PENITENCIÁRIO - DSP	6.468.917	2.983.966.916	2.944.475.703	45.960.130
FUNDAÇÃO CENTRO DE EDUCAÇÃO RURAL DE AQUIDAUANA - CERA		755.541.363	755.541.363	
JUNTA COMERCIAL DE MATO GROSSO DO SUL - JUCEMS	10.656.236	72.203.435	64.598.824	18.260.847
INSTITUTO DE PRESERVAÇÃO E CONTROLE AMBIENTAL DE MATO GROSSO DO SUL - INAMB	13.905.219	1.135.744.763	1.109.692.457	39.957.525
TOTAL	**786.038.248**	**34.935.040.559**	**33.289.050.159**	**2.432.028.648**

MARCIA ARAÚJO DE CARVALHO
ASSISTENTE ADMINISTRATIVO

DORACY CUNHA RAMOS
P/DIRETORIA DE CONTABILIDADE
RG - 000.116 CRC/MS

ESTADO DE MATO GROSSO DO SUL
SECRETARIA DA FAZENDA
INSPETORIA GERAL DE FINANÇAS

BALANCO PATRIMONIAL

ALMOXARIFADO - VALORES DIVERSOS
MATERIAL PERMANENTE
AUTARQUIAS E FUNDAÇÕES

UNIDADES ORÇAMENTÁRIAS	SALDO DO EXERCÍCIO ANTERIOR	MOVIMENTO NO EXERCÍCIO		SALDO EM 31/12/85
		ENTRADA	SAÍDA	
FUNDAÇÃO INSTITUTO DE APOIO AO PLANEJAMENTO DO ESTADO - FIPLAN		316.252.169	316.252.169	
INSTITUTO DE PREVIDÊNCIA SOCIAL DE MATO GROSSO DO SUL - PREVISUL		1.153.502.660	1.153.502.660	
FUNDAÇÃO DE CULTURA DE MATO GROSSO DO SUL - FCMS	3.258.140	472.162.112	475.420.252	
DEPARTAMENTO DE INSPEÇÃO E DEFESA AGROPECUÁRIA DE MATO GROSSO DO SUL - IAGRO	120.179.420	1.420.895.222	766.015.657	775.058.985
DEPARTAMENTO DE TERRAS E COLONIZAÇÃO DE MATO GROSSO DO SUL - TERRASUL	25.155	45.851.000	45.865.535	10.620
DEPARTAMENTO DE ESTRADAS DE RODAGEM DE MATO GROSSO DO SUL - DERSUL		1.288.365.202	1.288.365.202	
DEPARTAMENTO DE OBRAS PÚBLICAS DE MATO GROSSO DO SUL - DOP	15.542.375	135.525.273	144.546.931	6.520.717
DEPARTAMENTO DO SISTEMA PENITENCIÁRIO - DSP	101.894.404	694.432.039	404.519.706	391.806.737
FUNDAÇÃO CENTRO DE EDUCAÇÃO RURAL DE AQUIDAUANA - CERA	80.000	38.434.200	38.434.200	80.000
JUNTA COMERCIAL DE MATO GROSSO DO SUL - JUCEMS	611.500	155.068.068	155.679.568	
INSTITUTO DE PRESERVAÇÃO E CONTROLE AMBIENTAL DE MATO GROSSO DO SUL - INAMB		1.633.365.740	1.633.365.740	
TOTAL	**241.590.994**	**7.353.853.685**	**6.421.967.620**	**1.173.477.059**

ANÍSIA SHIZUE KANASHIRO
TÉCNICO EM CONTABILIDADE
RG - 002.076 CRC/MS

DORACY CUNHA RAMOS
P/DIRETORIA DE CONTABILIDADE
RG - 000.116 CRC/MS

ESTADO DE MATO GROSSO DO SUL
SECRETARIA DA FAZENDA
INSPETORIA GERAL DE FINANÇAS

BALANÇO PATRIMONIAL

BENS MÓVEIS DE NATUREZA MILITAR
POR UNIDADES ORÇAMENTARIAS
AUTARQUIAS E FUNDAÇÕES

UNIDADES ORÇAMENTÁRIAS	SALDO DO EXERCÍCIO ANTERIOR	MOVIMENTO NO EXERCÍCIO		SALDO EM 31/12/85
		ENTRADA	SAÍDA	
DEPARTAMENTO DO SISTEMA PENITENCIÁRIO - DSP	284.057	1.740.000		2.024.057
INSTITUTO DE PRESERVAÇÃO E CONTROLE AMBIENTAL DE MATO GROSSO DO SUL - INAMB	9.658.550	5.969.000	3.542	15.624.008
TOTAL	**9.942.607**	**7.709.000**	**3.542**	**17.648.065**

IDATI MONTEIRO MUSSI
TÉCNICO EM CONTABILIDADE
RG - 002.238 CRC/MS

DORACY CUNHA RAMOS
P/DIRETORIA DE CONTABILIDADE
RG - 000.116 CRC/MS

ESTADO DE MATO GROSSO DO SUL
SECRETARIA DA FAZENDA
INSPETORIA GERAL DE FINANÇAS

BALANÇO PATRIMONIAL

BENS MÓVEIS DO ESTADO
POR UNIDADES ORÇAMENTARIAS
AUTARQUIAS E FUNDAÇÕES

UNIDADES ORÇAMENTÁRIAS	SALDO DO EXERCÍCIO ANTERIOR	MOVIMENTO NO EXERCÍCIO		SALDO EM 31/12/85
		ENTRADA	SAÍDA	
FUNDAÇÃO INSTITUTO DE APOIO AO PLANEJAMENTO DO ESTADO - FIPLAN	502.032.050	316.252.169	349.404.790	468.879.429
INSTITUTO DE PREVIDÊNCIA SOCIAL DE MATO GROSSO DO SUL - PREVISUL	339.689.820	1.153.502.660		1.493.192.480
FUNDAÇÃO DE CULTURA DE MATO GROSSO DO SUL - FCMS	190.083.720	475.420.252	244.065	665.259.907
DEPARTAMENTO DE INSPEÇÃO E DEFESA AGROPECUÁRIA DE MATO GROSSO DO SUL - IAGRO	242.740.892	766.015.657	10.440.192	998.316.357
DEPARTAMENTO DE TERRAS E COLONIZAÇÃO DE MATO GROSSO DO SUL - TERRASUL	18.984.558	45.865.535		64.850.093
DEPARTAMENTO DE ESTRADAS DE RODAGEM DE MATO GROSSO DO SUL - DERSUL	1.472.959.301	1.288.183.035	1.629.889	2.759.512.447
DEPARTAMENTO DE OBRAS PÚBLICAS DE MATO GROSSO DO SUL - DOP	15.123.560	144.546.931	210.650	159.459.841
DEPARTAMENTO DO SISTEMA PENITENCIÁRIO - DSP	27.493.756	402.779.706	291.596	429.981.866
FUNDAÇÃO CENTRO DE EDUCAÇÃO RURAL DE AQUIDAUANA - CERA	109.592.843	38.434.200		148.027.043
JUNTA COMERCIAL DE MATO GROSSO DO SUL - JUCEMS	19.526.635	155.679.568		175.206.203
INSTITUTO DE PRESERVAÇÃO E CONTROLE AMBIENTAL DE MATO GROSSO DO SUL - INAMB	328.487.978	1.627.396.740	1.020.795	1.954.863.923
TOTAL	**3.266.715.113**	**6.414.076.453**	**363.241.977**	**9.317.549.589**

IDATI MONTEIRO MOSSI
TÉCNICO EM CONTABILIDADE
RG - 002.238 CRC/MS

DORACY CUNHA RAMOS
P/DIRETORIA DE CONTABILIDADE
RG - 000.116 CRC/MS

ESTADO DE MATO GROSSO DO SUL
SECRETARIA DA FAZENDA
INSPETORIA GERAL DE FINANÇAS

BALANÇO PATRIMONIAL

BENS IMÓVEIS DO ESTADO
POR UNIDADES ORÇAMENTARIAS
AUTARQUIAS E FUNDAÇÕES

UNIDADES ORÇAMENTÁRIAS	SALDO DO EXERCÍCIO ANTERIOR	MOVIMENTO NO EXERCÍCIO		SALDO EM 31/12/85
		ENTRADA	SAÍDA	
FUNDAÇÃO INSTITUTO DE APOIO AO PLANEJAMENTO DO ESTADO - FIPLAN	12.960.532			12.960.532
INSTITUTO DE PREVIDÊNCIA SOCIAL DE MATO GROSSO DO SUL - PREVISUL	1.265.291.888	726.348.134		1.991.640.022
DEPARTAMENTO DE INSPEÇÃO E DEFESA AGROPECUÁRIA DE MATO GROSSO DO SUL - IAGRO	18.264.067			18.264.067
DEPARTAMENTO DE ESTRADAS DE RODAGEM DE MATO GROSSO DO SUL - DERSUL	812.494.362	1.181.097.714		1.993.592.076
DEPARTAMENTO DE OBRAS PÚBLICAS DE MATO GROSSO DO SUL - DOP	9.675.831.511			9.675.831.511
DEPARTAMENTO DO SISTEMA PENITENCIÁRIO - DSP	5.852.164			5.852.164
FUNDAÇÃO CENTRO DE EDUCAÇÃO RURAL DE AQUIDAUANA - CERA	78.050.270	90.428.730		168.479.000
JUNTA COMERCIAL DE MATO GROSSO DO SUL - JUCEMS	16.926.988	60.500.000		77.426.988
FUNDAÇÃO DE CULTURA DE MATO GROSSO DO SUL - FCMS		20.000.000		20.000.000
TOTAL	**11.885.671.782**	**2.078.374.578**		**13.964.046.360**

IDATI MONTEIRO MOSSI
TÉCNICO EM CONTABILIDADE
RG - 002.238 CRC/MS

DORACY CUNHA RAMOS
P/DIRETORIA DE CONTABILIDADE
RG - 000.116 CRC/MS

ESTADO DE MATO GROSSO DO SUL
SECRETARIA DA FAZENDA
INSPETORIA GERAL DE FINANÇAS

BALANÇO PATRIMONIAL

BENS DA ENTIDADE
AUTARQUIAS E FUNDAÇÕES

UNIDADES ORÇAMENTÁRIAS	SALDO DO EXERCÍCIO ANTERIOR	MOVIMENTO NO EXERCÍCIO		SALDO EM 31/12/85
		ENTRADA	SAÍDA	
INSTITUTO DE PREVIDÊNCIA SOCIAL DE MATO GROSSO DO SUL - PREVISUL	6.297.734		6.297.734	
JUNTA COMERCIAL DE MATO GROSSO DO SUL - JUCEMS	1.280.900		1.280.900	
TOTAL	7.578.634		7.578.634	

ZUMILDA HISACO CANASHIRO
TÉCNICO EM CONTABILIDADE
RG - 002.701 CRC/MS

DORACY CUNHA RAMOS
P/DIRETORIA DE CONTABILIDADE
RG - 000.116 CRC/MS

ESTADO DE MATO GROSSO DO SUL
SECRETARIA DA FAZENDA
INSPETORIA GERAL DE FINANÇAS

DEMONSTRATIVO DA RECEITA E DESPESA DOS FUNDOS ESTADUAIS

ITENS	ESPECIFICAÇÃO	SALDO ANTERIOR	RECEITA	DESPESA	SALDO
	CASA CIVIL				
01	Fundo de Assistência Social Sul Matogrossense - FASUL	25.863.584	2.012.362.284	1.826.042.787	212.183.081
	SECRETARIA DE PLANEJAMENTO E COORDENAÇÃO GERAL				
02	Fundo Estadual de Assistência Financeira - FUNDAF	14.710.403	2.736.955.391	2.751.665.794	
03	Fundo de Desenvolvimento de Mato Grosso do Sul - FUNDESUL	10.088.650	17.521.166.282	17.531.254.932	
	SECRETARIA DA FAZENDA				
04	Fundo de Desenvolvimento e Aperfeiçoamento das Atividades Fazendárias - FUNFAZ		283.331.436.962	283.316.286.339	15.150.623
	SECRETARIA DE SEGURANÇA PÚBLICA				
05	Fundo Especial de Reequipamento da Secretaria de Segurança Pública de Mato Grosso do Sul - FUNRESP	60.604.440	29.573.574.139	29.622.213.522	11.965.057
	TOTAL	111.267.072	335.175.495.058	335.047.463.374	239.298.761

YOLANDA GARAY DE OLIVEIRA
CHEFE DO NÚCLEO DE CONTABILIDADE

DORACY CUNHA RAMOS
P/DIRETORIA DE CONTABILIDADE
RG - 000.116 CRC/MS

ESTADO DE MATO GROSSO DO SUL
SECRETARIA DA FAZENDA
INSPETORIA GERAL DE FINANÇAS

DEMONSTRATIVO DO ATIVO E PASSIVO DOS FUNDOS ESTADUAIS

Nº DE ORD.	ESPECIFICAÇÃO	ATIVO FINANCEIRO	ATIVO PERMANENTE	TOTAL	PASSIVO FINANCEIRO	PASSIVO PERMANENTE	TOTAL	SALDO PATRIMONIAL
	CASA CIVIL							
01	Fundo de Assistência Social Sul Matogrossense FASUL	281.112.721		281.112.721				281.112.721
	SECRETARIA DA FAZENDA							
02	Fundo de Desenvolvimento e Aperfeiçoamento das Atividades Fazendárias - FUNFAZ	42.267.823.425		42.267.823.425				42.267.823.425
	SECRETARIA DE SEGURANÇA PÚBLICA							
03	Fundo Especial de Reequipamento da Secretaria de Segurança Pública de Mato Grosso do Sul-FUNRESP	5.542.658.057		5.542.658.057				5.542.658.057
	TOTAL	48.091.594.203		48.091.594.023				48.091.594.203

ZUMILDA HISACO CANASHIRO
TÉCNICO EM CONTABILIDADE
RG - 002.701 CRC/MS

DORACY CUNHA RAMOS
P/DIRETORIA DE CONTABILIDADE
RG - 000.116 CRC/MS