Balanços Gerais

Exercício

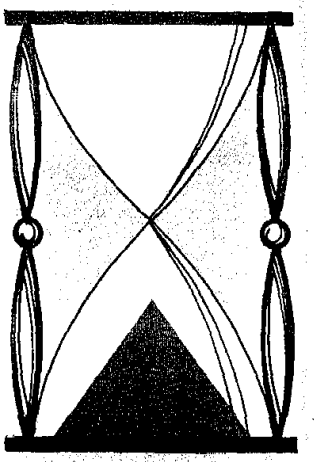

1987

Secretaria de Fazenda
Estado de Mato Grosso do Sul

Governo
Marcelo Miranda
Humanizando o Progresso

GOVERNO DO ESTADO DE MATO GROSSO DO SUL

Marcelo Miranda Soares
governador

George Takimoto
vice - governador

SECRETARIA DE ESTADO DE FAZENDA

Joao Leite Schimidt
secretario

Fernando Luiz Correa da Costa
secretario - adjunto

INSPETORIA GERAL DE FINANCAS

Doracy Cunha Ramos
inspetor

DIRETORIA DE CONTABILIDADE DA
ADMINISTRACAO DIRETA

Yolanda Garay de Oliveira
diretor

DIRETORIA DE CONTABILIDADE DA
ADMINISTRACAO INDIRETA

Roberto Faustino Ney
diretor

DIRETORIA DE APOIO E
COORDENACAO OPERACIONAL

Elpidio Ferras Vasconcelos
diretor

ÍNDICE

INDICE

FLS.

I - RELATORIO

II - GRAFICOS

III - EXECUCAO ORCAMENTARIA

1 - BALANCO ORCAMENTARIO

Demonstracao da Receita e Despesa segundo as Categorias Economicas - ANEXO I 001
Resumo Geral da Receita do Estado - ANEXO II - QUADRO A 003
Natureza da Despesa - Consolidacao Geral - ANEXO II - QUADRO B 005
Programa de Trabalho - ANEXO 6 029
Programa de Trabalho do Governo - ANEXO 7 030
Demonstrativo da Despesa por Funcoes - ANEXO 8 039
Demonstrativo da Despesa por Orgaos e Funcoes - ANEXO 9 045
Comparativo da Receita Orcada com a Arrecadada - ANEXO 10 049
Comparativo da Despesa Autorizada com a Realizada - Consolidacao Geral - ANEXO 11 052
Comparativo da Despesa Autorizada com a Realizada - Resumo Geral - ANEXO 11 090
Comparativo da Despesa Aurtorizada com a Realizada - ANEXO 11 - QUADRO B 092
Comparativo da Despesa Autorizada com a Realizada = Resumo Geral - ANEXO 11 - QUADRO B 132
Demonstrativo das Alteracoes Orcamentarias 134
Demonstrativo das Alteracoes Orcamentarias - Resumo Geral 223
Balanco Orcamentario - ANEXO 12 224

2 - BALANCO FINANCEIRO

Balanco Financeiro - Consolidacao Geral - ANEXO 13 225

Demonstrativo das Liberacoes do Tesouro 228

3 - BALANCO PATRIMONIAL

Balanco Patrimonial - Consolidacao Geral - ANEXO 14 230

Termo de Conferencia de Caixa 233

Disponibilidade de Cheque na Tesouraria 234

Ativo Financeiro - Saldo em Bancos em 31.12.87 235

Demonstrativo da Conta:

Realizavel 238

Resultado Pendente 241

Analise da Conta - Restos a Pagar de 1987 244

Divida Flutuante 258

Almoxarifado - Valores Diversos

Bens de Consumo 262

Material Permanente 264

Bens Moveis do Estado 266

Bens Imoveis do Estado 268

Demonstrativo da Conta:

Creditos 269

Valores 270

4 - DEMONSTRACAO DAS VARIACOES PATRIMONIAS

Demonstracao das Variacoes Patrimoniais - ANEXO 15 271

5 - DEMONSTRACAO DA DIVIDA FUNDADA

Demonstracao da Divida Fundada Interna - ANEXO 16 274

Demonstracao da Divida Fundada Externa - ANEXO 16 281

6 - DEMONSTRACAO DA DIVIDA FLUTUANTE

Demonstracao da Divida Flutuante - ANEXO 17 283

7 - SISTEMA COMPENSADO

Sistema Ativo e Passivo Compensado 284

8 - ADMINISTRACAO DESCENTRALIZADA - ENTIDADES AUTARQUICAS E FUNDACOES

Restos a Pagar de 1987 285

Almoxarifado - Valores Diversos

Bens de Consumo 290

Material Permanente 291

Bens Moveis do Estado 292

Bens Imoveis do Estado 293

9 - FUNDOS ESTADUAIS

Demonstrativo da Receita e Despesa dos Fundos Estaduais 294

Demonstrativo do Ativo e Passivo dos Fundos Estaduais 295

RELATÓRIO

Campo Grande-MS, 28 de abril de 1 988

Exmo. Senhor
Dr. JOAO LEITE SCHIMIDT
DD. Secretario de Estado de Fazenda
Nesta.

Relatorio da Administracao Orcamentaria e Financeira do Estado, relativo ao exercicio de 1 987.

Senhor Secretario

Com base nas prerrogativas baixadas pela Resolucao/SEF/MS no. 486 de 30.01.86 que aprova o Regimento Interno da Secretaria de Fazenda do Estado de Mato Grosso do Sul, esta Inspetoria Geral de Financas, atraves de seu titular, tem a honra de encaminhar a Vossa Senhoria, os Balancos Gerais do Estado, relativos ao exercicio de 1987, os quais constituem a Prestacao de Contas do Excelentissimo Senhor Governador a Egregia Assembleia Legislativa para sua devida aprovacao, antecedida do parecer do Tribunal de Contas, com fulcro nas disposicoes contidas no artigo 58, inciso XIV da Constituicao do Estado de Mato Grosso do Sul.

Os Balancos Gerais do Estado, compreendendo um conjunto harmonico de pecas tecnicas estruturadas em consonancia com o que determina a Lei Federal no. 4320 de 17.03.64 e supletivamente, obedecendo a legislacao estadual, essencialmente o Decreto-Lei no.17 de 01.01.79 que dispoe sobre os principios e normas de administracao orcamentaria e financeira do Estado, consequentemente registram todos os fatos financeiros e economicos da sua complexa administracao.

Isto posto, dentre esta gama de informacoes que transmite o comportamento da gestao orcamentaria, financeira e patrimonial no exercicio em pauta, atraves deste relatorio, aqui procuraremos tecer consideracoes acerca de elementos relevantes, contidos nas demonstracoes anexas, precedidas de uma profunda analise.

1 - DO ORCAMENTO

O orcamento estadual para o exercicio de 1987, sancionado pela Lei no. 687 de 17.12.86, estima a receita e fixa a despesa em Cz$ 12.547,043 milhoes, conforme quadro abaixo:

(Em Cz$)

1. RECEITAS		2. DESPESAS	
1.1. Receita do Tesouro do Estado	8.369.303.000,00	2.1. Por Categoria	8.369.303.000,00
1.1.1. Receitas Correntes	5.304.425.000,00	2.1.1. Com Recursos do Tesouro	
		Despesas Correntes	5.153.133.109,00
Receita Tributaria	4.662.200.000,00	Despesas de Capital	3.086.169.891,00
Receita Patrimonial	50.000.000,00	Reserva de Contingencia	130.000.000,00
Receita Industrial	1.000,00		
Transferencias Correntes	561.915.000,00		
Outras Receitas Correntes	30.309.000,00		
1.1.2. Receitas de Capital	3.064.878.000,00		
Operacoes de Credito	1.854.786.000,00		
Alienacao de Bens	540.000,00		
Transferencias de Capital	1.209.552.000,00		
1.2. Receita dos Orgaos da Administracao Indireta e Fundacoes instituidas pelo Poder Publico	4.177.740.000,00	2.2. Recursos dos Orgaos da Administracao Indireta e Fundacoes instituidas pelo Poder Publico	4.177.740.000,00
TOTAL GERAL	12.547.043.000,00	TOTAL GERAL	12.547.043.000,00

Do total geral das receitas e das despesas, abatida a parte concernente a Administracao Indireta coube aos orgaos da Administracao Direta, o montante de Cz$ 8.369,303 milhoes.

A previsao da receita para 1987 excedeu a de 1986 em 55,44% , todavia foi insuficiente para atender aos programas da administracao estadual que ao final do exercicio, somou uma autorizacao no montante de Cz$ 26.619,223 milhoes.

2 - DA RECEITA ORCAMENTARIA

A arrecadacao da receita orcamentaria alcancou a a cifra de Cz$ 21.956,795 milhoes para uma previsao de Cz$ 8. 369,303 milhoes, havendo, portanto, uma variacao positiva final de Cz$ 13. 587,492 milhoes, ocasionando um superavit na ordem de 262,35% .

Em valores totais corrigidos pelo Indice Geral Precos (IGP), a receita do exercicio foi superior a arrecadada em 1986 em

77,68% pontos percentuais.

2.1 - RECEITAS CORRENTES

As receitas correntes arrecadadas no exercicio montaram em Cz$ 11.631,672 milhoes, representando 52,98% do total da arrecadacao e consequentemente, apresentando um superavit da ordem de Cz$ 6.327,247 milhoes em valores absolutos e 119,29% em valores relativos, superando estas receitas, as do exercicio anterior em 194,90%, conforme demonstracao abaixo:

(Em Cz$)

RECEITAS	PREVISTAS	ARRECADADAS	VARIACAO		%	
			ABSOLUTA	%	NO GERAL	NA CATEG.
RECEITAS CORRENTES	5.304.425.000,00	11.631.672.450,02	6.327.247.450,02	119,29	52,98	100,00
Receita Tributaria	4.662.200.000,00	9.600.995.100,66	4.938.795.100,66	105,94	43,73	82,54
Receita Patrimonial	50.000.000,00	546.952.710,01	496.952.710,01	993,91	2,49	4,70
Receita Industrial	1.000,00		(1.000,00)	(100,00)		
Transferencias Correntes	561.915.000,00	1.353.836.736,59	791.921.736,59	140,93	6,17	11,64
Outras Receitas Correntes	30.309.000,00	129.887.902,76	99.578.902,76	328,55	,59	1,12

A seguir, teceremos comentarios em relacao as receitas correntes por fonte.

2.1.1 - RECEITA TRIBUTARIA

A receita tributaria que no exercicio de 1986 correspondeu a 72,42% do total da receita e a 82,50% da receita na categoria economica, no exercicio de 1987 apresentou-se com 43,73% do total da receita e 82,54% da receita na categoria economica. Excluidas as operacoes de credito do computo geral das receitas, a receita tributaria correspondeu a 67,24% da arrecadacao geral.

Baseando-se em valores nominais, a arrecadacao da receita tributaria no exercicio em questao atingiu a cifra de Cz$ 9.600,995 milhoes, superando a do ano anterior em Cz$ 6.347,171 milhoes, correspondendo a um incremento da ordem de 195,07%.

O tributo de maior expressao dentro da arrecadacao do Estado, ainda e o ICM, com uma significativa arrecadacao num montante de Cz$ 8.920,968 milhoes contra a do exercicio anterior que

montou em Cz$ 2.951,029 milhoes. A valores corrigidos a arrecadacao do ICM no exercicio, suplanta a do exercicio anterior em 302,2% .

2.1.2 - RECEITA PATRIMONIAL

A receita patrimonial, no exercicio em apreco, sofreu uma ascensao em sua arrecadacao, pois conforme podemos constatar, ingressou um montante de Cz$ 546,952 milhoes em detrimento a arrecadacao do exercicio anterior que somou o valor de Cz$ 167,369 milhoes.

Face a previsao de Cz$ 50,000 milhoes, a variacao em numeros absolutos alcancou um posicao positiva da ordem de Cz$ Cz$ 496,952 milhoes e em numeros relativos de 993,91% .

2.1.3 - TRANSFERENCIAS CORRENTES

As transferencias correntes que correspondem as contribuicoes federais e as participacoes na receita da Uniao, por forca de dispositivos constitucionais, carrearam para os cofres publicos do Estado, o montante de Cz$ 1.353,836 milhoes, retratando um superavit nominal sobre a previsao de Cz$ 791,921 milhoes ou 140,93% em pontos percentuais.

Assim sendo, esta receita compatibilizada com a do exercicio anterior, sofreu um crescimento da ordem de 273,7% , no entanto, em valores totais corrigidos pelo Indice Geral de Precos (IGP) esta receita no exercicio e superior a arrecadacao em 1986, apenas em 8,06% .

2.1.4 - OUTRAS RECEITAS CORRENTES

A arrecadacao nesta fonte alcancou o valor de Cz$ 129,887 milhoes, correspondendo a 1,12% na categoria economica e apresentando um incremento na ordem de 455,90% em comparacao a arrecadacao do ano anterior.

2.2 - RECEITAS DE CAPITAL

O total recebido a conta destas receitas atingiu a cifra de Cz$ 10.325,122 milhoes, apresentando um superavit de Cz$ 7. 260,244 milhoes em numeros absolutos e 236,89% em numeros relativos, tomando-se por base a previsao inicial, conforme demonstra o quadro a seguir:

(Em Cz$)

RECEITAS	PREVISTAS	ARRECADADAS	VARIACAO		%	
			ABSOLUTA	%	NO GERAL	NA CATEG.
RECEITAS DE CAPITAL	3.064.878.000,00	10.325.122.619,81	7.260.244.619,81	236,89	47,02	100,00
Operacoes de Credito	1.854.786.000,00	7.677.494.204,10	5.822.708.204,10	313,93	34,97	74,36
Alienacao de Bens	540.000,00	842.564,50	302.564,50	56,03	0,004	0,08
Transferencias de Capital	1.209.552.000,00	2.646.785.851,21	1.437.233.851,21	118,83	12,05	25,63

2.2.1 - OPERACOES DE CREDITO

As operacoes de credito levadas a efeito no exercicio foram responsaveis por um ingresso da ordem de Cz$ 7.677,494 milhoes. De uma previsao de Cz$ 1.854,786 milhoes esta fonte de receita sofreu uma variacao absoluta de Cz$ 5.822,708 milhoes e uma variacao relativa de 313,93% .

2.2.2 - TRANSFERENCIAS DE CAPITAL

As transferencias de capital que representam as participacoes, contribuicoes e auxilios, carrearam para o Tesouro do Estado o valor de Cz$ 2.646,785 milhoes. Isto posto, a previsao foi atingida, ultrapassando em Cz$ 1.437,233 milhoes a arrecadacao.

3 - DA DESPESA ORCAMENTARIA

A despesa orcamentaria foi realizada dentro das reais possibilidades de desembolso e no limite dos creditos orcamentarios e adicionais autorizados.

Conforme autorizacao final, a despesa orcamentaria da Administracao Direta atingiu o montante de Cz$ 26.619,223 milhoes, espelhando o somatorio dos creditos orcamentarios que foram abertos pela Lei no. 687 de 17.12.86, ratificados pela aprovacao do Quadro de Detalhamento de Despesa, atraves da Resolucao SEPLAN-MS no. 1857 de 23.12.86, no valor de Cz$ 8.369,303 milhoes e dos creditos adicionais abertos no montante de Cz$ 18.249,920 milhoes.

A despesa realizada no exercicio atingiu a cifra de Cz$ 23.717,221 milhoes, tendo como resultado uma aplicacao de 80,5% da despesa fixada e um incremento de 238,21% sobre a realizada no exercicio de 1986, como bem podemos constatar no quadro a seguir:

(Em Cz$)

DESPESAS	1 987			1 986	
	VALOR	PART. - %	87/86-%	VALOR	PART. - %
DESPESAS CORRENTES	16.483.808.612,80	69,50	272,87	4.420.801.184,00	63,04
Despesa de Custeio	6.926.993.708,44	29,21	200,05	2.308.591.616,00	32,92
Transferencias Correntes	9.556.814.904,33	40,29	352,46	2.112.209.968,00	30,12
DESPESAS DE CAPITAL	7.233.412.420,30	30,50	179,10	2.591.737.720,00	36,96
Investimentos	1.687.509.282,88	7,12	444,39	309.980.308,00	4,42
Inversoes Financeiras	697.587.262,39	2,94	168,15	260.146.330,00	3,71
Transferencias de Capital	4.848.315.875,03	20,44	139,82	2.021.611.082,00	28,83
T O T A L	23.717.221.033,10	100,00	238,21	7.012.538.904,00	100,00

3.1 - DESPESAS CORRENTES

As despesas correntes da Administracao Direta do Estado, totalizou no exercicio em tela o montante de Cz$ 16.483,808 milhoes, correspondendo a um incremento a titulo de valores relativos sobre a do ano anterior de 272,87 %, com um crescimento face a despesa geral, de 69,50% . Estabelecendo-se uma relacao entre 1986 e 1987, as despesas correntes neste exercicio sofreram um acrescimo de 6,5 % ou seja, alcancou 69,5% do total da despesa realizada.

As despesas de custeio no exercicio, somaram Cz$ 6. 926,993 milhoes, correspondendo a 29,21% da despesa total e apresentando um crescimento frente a de 1986, de 200,05% .

As despesas decorrentes das transferencias correntes a conta dos recursos do Tesouro importaram em Cz$ 9. 556,814 milhoes, cujo valor representou neste exercicio 40,29% do total da despesa realizada, revelando portanto, um incremento de 352,46% sobre as efetuadas no ano anterior.

3.2 - DESPESAS DE CAPITAL

As despesas de capital que compreendem os investimentos, as inversoes financeiras e as transferencias de capital teve uma despesa realizada no montante de Cz$ 7. 233,412 milhoes, evoluindo sobre a despesa de identica categoria do ano anterior em 179,10% . As despesas de capital contaram com a participacao relativa de 30,5% na despesa global.

3.3 - PRINCIPAIS DESPESAS

Na composicao da despesa destaca-se:

3.3.1 - DESPESAS COM PESSOAL E REFLEXOS

As despesas com pessoal e reflexos na Administracao Centralizada, montaram em Cz$ 6.187,719 milhoes, excedendo a do exercicio anterior em Cz$ 4.046,686 milhoes, ou seja, em numeros relativos em 189,01%. Analizadas a valores nominais, estas despesas que vinham sofrendo uma queda na participacao, face a despesa total, representava em 1983 - 19,8%, em 1984 - 19,3% , a partir de 1985 sofreu um aumento atingindo o patamar de 23,11% , em 1986 de 30,53% para decair novamente em 1987 em 26,30% .

Para melhor esclarecer, apresentamos a seguir o quadro comparativo abaixo, com base nos tres ultimos exercicios - 1985, 1986 e 1987:

(Em Cz$)

CODIGO	CLASSIFICACAO	1 987	87/86	1 986	86/85	1 985
3111.00	Pessoal Civil	4.830.792.407,00	194,64	1.639.536.206,00	257,46	458.668.085,00
3112.00	Pessoal Militar	584.487.039,00	156,08	228.247.084,00	324,19	53.808.279,00
3113.00	Obrigacoes Patronais	274.744.808,00	185,55	96.216.356,00	284,90	24.997.736,00
3251.00	Inativos	393.267.637,00	242,33	114.878.720,00	326,93	26.908.036,00
3252.00	Pensionistas	13.831.414,00	148,52	5.565.551,00	232,64	1.673.136,00
3253.00	Salario-Familia	13.649.558,00	100,26	6.815.859,00	190,08	2.349.674,00
3259.00	Outras Transf. a Pessoas (auxilio funeral)	436.143,00	415,12	84.668,00	376,84	17.756,00
3192.00	Desp. de Exerc. Ant. (Pessoal)	13.010.162,00	(6,30)	13.885.379,00	639,15	1.878.572,00
	SUB-TOTAL	6.124.219.168,00	190,91	2.105.229.823,00	269,14	570.301.274,00
3280.00	Contribuicao para o PASEP	63.500.000,00	77,36	35.803.301,00	267,12	9.752.521,00
	TOTAL GERAL	6.187.719.168,00	189,01	2.141.033.124,00	269,11	580.053.795,00

3.3.2 - TRANSFERENCIAS INTRAGOVERNAMENTAIS

As despesas classificadas como transferencias intragovernamentais que atingiram a cifra de Cz$ 5.974,955 milhoes, em numeros relativos alcancou o montante de 25,1%, apresentando um crescimento a valores nominais da ordem de Cz$ 3.866,509 milhoes, sobre a mesma despesa no exercicio anterior.

Do montante transferido destinaram-se:

a) a cobertura de despesa corrente	Cz$	1.330,288	milhoes
Autarquias e Fundacoes	Cz$	869,414	milhoes
Empresas	Cz$	308,866	milhoes
Fundos Especiais	Cz$	152,008	milhoes
b) a cobertura de despesa de capital	Cz$	4.644,666	milhoes
Autarquias e Fundacoes	Cz	4.310,294	milhoes
Fundos Especiais	Cz$	334,372	milhoes

Descendo a um mais baixo nivel de detalhamento, visualizamos a seguinte situacao:

Autarquias e Fundacoes	Cz$	5.380,418	milhoes
a) Pessoal e Encargos Sociais	Cz$	584,621	milhoes
b) Outras despesas correntes	Cz$	284,792	milhoes
c) Auxilios para Investimento	Cz$	4.310,294	milhoes
d) Auxilios para Inversoes Financeiras	Cz$	200,711	milhoes

3.3.3 - TRANSFERENCIAS INTERGOVERNAMENTAIS

Aos municipios, decorrente de participacao no produto da arrecadacao de tributos e de outras operacoes, foram transferidos Cz$ 2.174,382 milhoes, correspondendo a 9,17% da despesa total. O incremento desta transferencia foi de 191 pontos percentuais.

3.3.4 - AMORTIZACAO E ENCARGOS DA DIVIDA INTERNA E EXTERNA

As despesas com amortizacao e encargos da divida totalizaram Cz$ 5.737,782 milhoes, dos quais Cz$ 5. 534,983 milhoes corresponderam a encargos e, Cz$ 202,798 milhoes a amortizacao. Esta despesa representou 24,1% da despesa geral e superou a do exercicio anterior em 425,8% .

3.3.5 - APORTE DE CAPITAL AS EMPRESAS ESTADUAIS

O aporte de capital as empresas do Estado, alcancou o montante de Cz$ 712,425 milhoes que correspondeu a 3,00% das despesas da Administracao Centralizada.

3.4 - DESPESAS POR FUNCAO

A seguir, demonstraremos as despesas por funcao de governo executadas no exercicio em tela, sua participacao em numeros absolutos e relativos e sua comparacao quanto aos exercicios de 1985/1987 e 1986/1987, apontando especificamente, a distribuicao da despesa realizada nos setores economicos e sociais do governo.

(Em Cz$ 1,00)

FUNCOES	1 987		1 986			1 985		
	VALOR	PART. %	VALOR	PART. %	87/86	VALOR	PART. %	87/85
LEGISLATIVA	841.201.821	3,5	264.766.595	3,8	218	74.011.127	2,9	1.037
JUDICIARIA	1.057.156.328	4,5	315.361.586	4,5	235	91.250.987	3,6	1.059
ADMINISTRACAO E PLANEJAMENTO	7.774.916.505	32,8	1.789.461.242	25,5	334	666.105.197	26,5	1.067
AGRICULTURA	441.336.409	1,9	147.083.305	2,1	200	53.145.611	2,1	730
COMUNICACOES	205.108.830	,9	2.904.335		6.962	3.299.448	,1	6.116
DEFESA NACIONAL E SEGURANCA PUBLICA	1.440.864.600	6,1	434.067.193	6,2	232	135.223.949	5,4	966
DESENVOLVIMENTO REGIONAL	2.263.222.000	9,6	745.619.254	10,6	204	231.550.100	9,2	877
EDUCACAO E CULTURA	3.139.321.712	13,2	1.079.627.504	15,4	191	319.770.209	12,7	882
ENERGIA E RECURSOS MINERAIS	290.574.000	1,2	124.700.287	1,8	133	26.422.155	1,1	1.000
HABITACAO E URBANISMO	10.500.002		5.000.000		110	1.000.001		950
INDUSTRIA, COMERCIO E SERVICOS	61.150.220	,3	18.317.338	,3	234	7.745.481	,3	689
SAUDE E SANEAMENTO	1.468.374.407	6,2	409.053.071	5,8	259	102.958.655	4,1	1.326
TRABALHO	39.703.142	,2	13.429.160	,2	196	2.939.963	,1	1.250
ASSISTENCIA E PREVIDENCIA	328.965.666	1,4	146.705.416	2,1	124	36.499.677	1,5	801
TRANSPORTE	4.354.825.391	18,4	1.516.442.618	21,6	187	757.187.093	30,2	475
TOTAL	23.717.221.033	100,0	7.012.538.904	100,0	238	2.509.109.653	100,0	845

4 - DO BALANCO ORCAMENTARIO

Esta peca evidencia a previsao da receita e fixacao

da despesa, em contrapartida com a realizacao verificada no exercicio, apurando o resultado da execucao orcamentaria.

Da analise do balanco orcamentario do exercicio, constatou-se que a execucao orcamentario apresentou um deficit de Cz$ 1.760,425 milhoes, cuja origem demonstraremos a seguir:

a)	Receita Prevista	Cz$	8.369.303.000,00
	Receita Arrecadada	Cz$	21.956.795.069,83
	Superavit Receita	Cz$	13.587.492.069,83
b)	Despesa Autorizada	Cz$	26.619.223.523,00
	Despesa Realizada	Cz$	23.717.221.033,07
	Economia Orcamentaria	Cz$	2.902.002.489,93
c)	Receita Arrecadada	Cz$	21.956.795.069,83
	Despesa Realizada	Cz$	23.717.221.033,07
	Deficit Orcamentario	Cz$	1.760.425.963,24

O balanco orcamentario e o demonstrativo da receita e despesa segundo as categorias economicas, refletem a sintese descrita:

5 - DO BALANCO FINANCEIRO

O balanco financeiro demonstra o fluxo de ingressos e saidas de numerario, decorrentes da gestao orcamentaria da receita e da despesa, da inscricao dos residuos passivos, da gestao extraorcamentaria, conjugados com os saldos provenientes do exercicio de 1987 e os que se transferem ao exercicio de 1988.

Em suma, podemos representar o balanco financeiro, depurando os valores da Administracao Centralizada dos da Administracao Descentralizada, conforme demonstracao abaixo:

a) Receita

Disponibilidades provenientes do exercicio anterior		
Administracao Centralizada	Cz$	309.912.241,02
Administracao Descentralizada	Cz$	58.130.430,88
SOMA	Cz$	368.042.671,90
Ingressos resultantes da execucao orcamentaria		
Administracao Centralizada	Cz$	21.956.795.069,83
Administracao Descentralizada	Cz$	4.025.491.362,63
SOMA	Cz$	25.982.286.432,46

Ingressos independentes da execucao orcamentaria		
Administracao Centralizada	Cz$	42.365.624.946,74
Administracao Descentralizada	Cz$	4.632.715.129,21
SOMA	Cz$	46.998.340.075,95
TOTAL	Cz$	73.348.669.180,31

b) Despesa

Dispendios resultantes da execucao orcamentaria		
Administracao Centralizada	Cz$	23.717.221.033,07
Administracao Descentralizada	Cz$	6.718.315.645,73
SOMA	Cz$	30.435.536.678,80
Saidas independentes da execucao orcamentaria		
Administracao Centralizada	Cz$	39.193.561.945,18
Administracao Descentralizada	Cz$	1.788.056.958,92
SOMA	Cz$	40.981.618.904,10
Disponibilidades transferidas para o exercicio seguinte		
Administracao Centralizada	Cz$	1.721.549.279,30
Administracao Descentralizada	Cz$	209.964.318,07
SOMA	Cz$	1.931.513.597,37
TOTAL	Cz$	73.348.669.180,31

Em rapidas pinceladas, podemos conluir que as disponibilidades finais de 1987 superam as de 1986 em 427% .

6 - DO BALANCO ECONOMICO

O demonstrativo das variacoes patrimoniais pode ser considerado como o Balanco Economico do Estado, constituido dos grupos de contas de variacoes ativas e passivas, refletindo a dinamica da gestao do exercicio e espelhando as alteracoes havidas no patrimonio, resultantes ou independentes da execucao orcamentaria, tendo por finalidade apontar o resultado patrimonial do exercicio.

Para se ter uma visao global do seu comportamento, demonstraremos sinteticamente, em valores absolutos e relativos, os fatores positivos e negativos que deram causa ao deficit economico do Estado, num montante, de Cz$ 36.006,333 milhoes, conforme quadro abaixo:

(Em Cz$)

VARIACOES	RESULTANTES DO ORCAMENTO		INDEPENDENTES DO ORCAMENTO		TOTAL	
	VALORES	%	VALORES	%	VALORES	%
ATIVAS						
Administracao Direta	24.610.944.983,00	43,16	26.030.521.699,00	45,64	50.641.466.682,00	88,80
Administracao Indireta	4.809.389.679,00	8,43	1.576.960.029,00	2,77	6.386.349.708,00	11,20
SOMA	29.420.334.662,00	51,59	27.607.481.728,00	48,41	57.027.816.390,00	100,00
PASSIVAS						
Administracao Direta	31.404.998.355,00	33,76	51.796.509.288,00	55,67	83.201.507.643,00	89,43
Administracao Indireta	7.258.005.122,00	7,80	2.574.636.995,00	2,77	9.832.642.117,00	10,57
SOMA	38.663.003.477,00	41,56	54.371.146.283,00	58,44	93.034.149.760,00	100,00
RESULTADO						
Administracao Direta	-6.794.053.372,00	18,87	-25.765.987.589,00	71,56	-32.560.040.961,00	90,43
Administracao Indireta	-2.448.615.443,00	6,80	-997.676.966,00	2,77	-3.446.292.409,00	9,57
SOMA	-9.242.668.815,00	25,67	-26.763.664.555,00	74,33	-36.006.333.370,00	100,00

As variacoes ativas que contribuem para o aumento do patrimonio, alcancaram Cz$ 57.027,816 milhoes, dos quais Cz$ 50.641,466 milhoes, portanto 88,8%, ocorreram na Administracao Direta e Cz$ 6.386,349 milhoes em numeros absolutos e 11,2% em numeros relativos, na Administracao Indireta.

As variacoes passivas que representam um decrescimo no patrimonio, montaram em Cz$ 93.034,149 milhoes, dos quais Cz$ 83.201,507 milhoes, portanto 89,4% do seu total, na Administracao Direta e Cz$ 9.832,642 milhoes, portanto 10,5%, na Administracao Indireta.

Do deficit total Cz$ 36.006,333 milhoes, acima descrito, Cz$ 32.560,040 milhoes foram originarios da Administracao Direta - 90,4% e Cz$ 3.446,292 milhoes da Administracao Indireta - 9,5%.

7 - DO BALANCO PATRIMONIAL

O balanco patrimonial, peca que espelha sinteticamente as disponibilidades, os bens, os creditos e os valores na parte que se relaciona ao ativo e, a divida flutuante e a divida fundada, na que se relaciona ao passivo, bem como, torna evidente o saldo patrimonial e as contas de compensacao, demonstra a posicao do Estado, a data do encerramento do exercicio.

Esta posicao do patrimonio estadual que num dado momento e estatica, isto e, ao final do exercicio financeiro, esta representada de forma resumida neste relatorio, todavia, analiticamente, em anexos explicativos que compoem os Balancos Gerais do Estado.

Desta forma, para melhor esclarecimento, apresentamos a seguir, o balanco patrimonial sintetico comparado da Administracao Direta e da Indireta, em confronto com os valores do exercicio anterior.

(Em Cz$)

ESPECIFICACAO	ADMINISTRACAO DIRETA		87
	1.987	1.986	86
ATIVO	43.889.168.203,00	7.971.163.791,00	451
Ativo Financeiro	2.625.096.667,00	311.186.445,00	744
Ativo Permanente	1.295.366.478,00	251.313.249,00	415
SOMA DO ATIVO REAL	3.920.463.145,00	562.499.694,00	597
SALDO PATRIMONIAL DEFICIT	39.968.705.058,00	7.408.664.097,00	439
PASSIVO	43.889.168.203,00	7.971.163.791,00	451
PASSIVO FINANCEIRO	6.070.555.862,00	2.847.904.903,00	113
PASSIVO PERMANENTE	37.818.612.341,00	5.123.258.888,00	638
SOMA DO PASSIVO GERAL	43.889.168.203,00	7.971.163.791,00	451

(Em Cz$)

ESPECIFICACAO	ADMINISTRACAO INDIRETA		87
	1.987	1.986	86
ATIVO	6.628.372.471,00	1.548.594.563,00	328
Ativo Financeiro	212.413.031,00	79.721.740,00	166
Ativo Permanente	1.878.451.813,00	377.657.607,00	397
SOMA DO ATIVO REAL	2.090.864.844,00	457.379.347,00	357
SALDO PATRIMONIAL DEFICIT	4.537.507.627,00	1.091.215.751,00	316
PASSIVO	6.628.372.471,00	1.548.594.563,00	328
PASSIVO FINANCEIRO	3.326.027.923,00	955.505.051,00	248
PASSIVO PERMANENTE	3.302.344.548,00	593.089.512,00	457
SOMA DO PASSIVO GERAL	6.628.372.471,00	1.548.594.563,00	328

(Em Cz$)

ESPECIFICACAO	TOTAL 1.987	TOTAL 1.986	MUTACOES	87/86
ATIVO	50.517.540.674,00	9.519.758.354,00	40.997.782.320,00	431
Ativo Financeiro	2.837.509.698,00	390.908.185,00	2.446.601.513,00	626
Ativo Permanente	3.173.818.291,00	628.970.856,00	2.544.847.435,00	405
SOMA DO ATIVO REAL	6.011.327.989,00	1.019.879.041,00	4.991.448.948,00	489
SALDO PATRIMONIAL DEFICIT	44.506.212.685,00	8.499.879.313,00	36.006.333.372,00	424
PASSIVO	50.517.540.674,00	9.519.758.354,00	40.997.782.320,00	431
PASSIVO FINANCEIRO	9.396.583.785,00	3.803.409.954,00	5.593.173.831,00	147
PASSIVO PERMANENTE	41.120.956.889,00	5.716.348.400,00	35.404.608.489,00	619
SOMA DO PASSIVO GERAL	50.517.540.674,00	9.519.758.354,00	40.997.782.320,00	431

A seguir, analiticamente, teceremos comentarios sobre o balanco patrimonial, no que tange aos grandes grupos do ativo e do passivo.

a) Ativo Financeiro

O ativo financeiro da Administracao Direta apresentou uma mutacao positiva de 744% e o da Indireta, um incremento de 166%, crescendo a nivel geral nesta classificacao, 626% em numeros relativos e Cz$ 2.446,601 milhoes em numeros absolutos, frente ao exercicio de 1986.

b) Ativo Permanente

O ativo permanente tanto da Administracao Direta como da Administracao Indireta apresentou um incremento de 415% e 397% respectivamente, totalizando a nivel geral neste grupamento 405%, demonstrando assim, um acrescimo no patrimonio permanente da ordem de Cz$ 2.544,847 milhoes, face ao exercicio anterior.

c) Passivo Financeiro

O passivo financeiro no que se refere ao seu total, alcancou neste exercicio a cifra de Cz$ 9.396,583 milhoes, superando a movimentacao do ano anterior em Cz$ 5. 593,173 milhoes, consequentemente 147%. Deste total, assim se desdobra a demonstracao - Administracao Direta - Cz$ 6.070,55 milhoes, em numeros absolutos e 113% em numero relativos; Administracao Indireta - Cz$ 3.326,027 milhoes, em numeros absolutos e 248% em numeros relativos.

d) Passivo Permanente

O passivo permanente totalizou no exercicio em pauta Cz$ 41.120,956 milhoes, assim distribuidos: Administracao Direta Cz$ 37. 818,612 milhoes - 638% e Administracao Indireta Cz$ 3. 302,344 milhoes - 457%. O suporte para o calculo comparativo nesta classificacao, em numeros relativos, teve como base o exercicio de 1986.

e) Saldo Patrimonial

O saldo patrimonial que corresponde a diferenca negativa verificada no confronto do ativo real com o passivo real, alterou-se de Cz$ 8.499,879 milhoes em 1986 para Cz$ 44.506,212 milhoes, neste exercicio. A mutacao sofrida corresponde ao deficit patrimonial de Cz$ 36.006,333 milhoes.

Fazendo-se uma analise detalhada em comparacao com o balanco economico, chegamos a conclusao que contribuiram para formacao do deficit patrimonial do exercicio, a Administracao Direta com Cz$ 32.560,040 milhoes e a Administracao Indireta Cz$ 3. 446,292 milhoes, tendo como consequencia nesta variacao negativa em numeros relativos, 781% e 390% respectivamente.

Ainda com base no balanco economico, antevemos que concorreram, mais uma vez, decisivamente na formacao do resultado deficitario anual da Administracao Direta o reajustamento da divida fundada, por variacao cambial ou monetaria, que somou Cz$ 24.080,343 milhoes e deficit da execucao orcamentaria, entre outros.

No entanto, pela proeminencia, vimos ratificar mais uma vez que o resultado patrimonial negativo que o Estado apresenta nao expressa a realidade, pois continuam sem apropriacao contabil os seguintes ativos que apontamos pela ordem de importancia:

I - parte do acervo patrimonial existente por ocasiao da divisao do Estado;

II - parte das edificacoes publicas realizadas, apos a divisao do Estado;

III - os bens, creditos, valores e disponibilidades do Poder Legislativo - Assembleia Legislativa e Tribunal de Contas.

Paralelamente e em comparacao ao exercicio de 1986, apresentamos a situacao patrimonial das entidades da Administracao Indireta, atraves de um quadro que individualiza e mostra o ativo e passivo financeiro e patrimonial, bem como, o seu patrimonio liquido.

(Em Cz$)

ENTIDADES	ATIVO		
	FINANCEIRO		87
	1.986	1.987	86
Secretaria de Planejamento e Coordenacao Geral FIPLAN	1.816.058,00	3.357.621,00	84,89
Secretaria de Administracao PREVISUL	30.918.269,00	6.018.366,00	(80,53)
Secretaria de Educacao CERA	312.404,00	9.308.987,00	2.879,79
Secretaria Especial do Meio Ambiente INAMB	798.002,00		(100,00)
Secretaria de Justica DSP	212.326,00	2.589.603,00	1.119,64
Secretaria de Seguranca Publica DETRAN	4.760.918,00	35.219.906,00	639,77
Secretaria de Agricultura e Pecuaria IAGRO	6.094.823,00	8.129.833,00	33,39
Secretaria de Industria e Comercio JUCEMS	4.008.194,00	7.260.694,00	81,15
Secretaria de Obras Publicas DERSUL DOP	11.401.143,00 4.489.175,00	101.869.848,00 31.949.686,00	793,51 611,71
Secretaria Especial para Assuntos Fundiarios TERRASUL	13.736.843,00	4.989.078,00	(63,68)
Secretaria de Estado de Cultura FCMS	1.173.581,00	1.719.405,00	46,51
TOTAL	79.721.736,00	212.413.027,00	166,44

ENTIDADES	A T I V O		
	PERMANENTE		87
	1.986	1.987	86
Secretaria de Planejamento e Coordenacao Geral FIPLAN	738.302,00	1.525.850,00	106,67
Secretaria de Administracao PREVISUL	337.016.081,00	1.603.619.221,00	375,83
Secretaria de Educacao CERA	526.747,00	10.524.486,00	1.898,02
Secretaria Especial do Meio Ambiente INAMB	3.462.454,00		(100,00)
Secretaria de Justica DSP	2.270.148,00	25.134.158,00	1.007,16
Secretaria de Seguranca Publica DETRAN	1.783.218,00	6.893.102,00	286,55
Secretaria de Agricultura e Pecuaria IAGRO	3.181.041,00	10.886.276,00	242,22
Secretaria de Industria e Comercio JUCEMS	732.080,00	1.503.273,00	105,34
Secretaria de Obras Publicas DERSUL DOP	12.874.926,00 10.177.463,00	179.840.490,00 14.193.637,00	1.296,83 39,46
Secretaria Especial para Assuntos Fundiarios TERRASUL	3.923.484,00	20.083.480,00	411,88
Secretaria de Estado de Cultura FCMS	1.031.659,00	4.247.837,00	311,75
T O T A L	377.717.603,00	1.878.451.810,00	397,32

E N T I D A D E S	P A S S I V O		
	FINANCEIRO		87
	1.986	1.987	86
Secretaria de Planejamento e Coordenacao Geral FIPLAN	2.844.233,00	15.474.342,00	444,06
Secretaria de Administracao PREVISUL	12.312.511,00	58.207.077,00	372,75
Secretaria de Educacao CERA	757.174,00	10.920.491,00	1.342,27
Secretaria Especial do Meio Ambiente INAMB	1.436.082,00		(100,00)
Secretaria de Justica DSP	25.861.183,00	63.077.788,00	143,91
Secretaria de Seguranca Publica DETRAN	12.806.220,00	31.844.245,00	148,66
Secretaria de Agricultura e Pecuaria IAGRO	1.631.984,00	6.664.490,00	308,37
Secretaria de Industria e Comercio JUCERC	342.624,00	350.494,00	2,30
Secretaria de Obras Publicas DERSUL DOP	848.097.160,00 44.681.942,00	2.984.483.008,00 126.959.444,00	251,90 184,14
Secretaria Especial para Assuntos Fundiarios TERRASUL	3.866.165,00	23.355.005,00	513,61
Secretaria de Estado de Cultura FCMS	928.768,00	4.691.534,00	405,14
T O T A L	955.506.046,00	3.326.027.918,00	248,09

ENTIDADES	PASSIVO		
	PERMANENTE		87
	1.986	1.987	86
Secretaria de Planejamento e Coordenacao Geral FIPLAN			
Secretaria de Administracao PREVISUL	227.515.938,00	1.172.619.467,00	415,40
Secretaria de Educacao CERA			
Secretaria Especial do Meio Ambiente INAMB			
Secretaria de Justica DSP			
Secretaria de Seguranca Publica DETRAN			
Secretaria de Agricultura e Pecuaria IAGRO			
Secretaria de Industria e Comercio JUCEMS			
Secretaria de Obras Publicas DERSUL DOP	365.573.574,00	2.129.725.080,00	482,57
Secretaria Especial para Assuntos Fundiarios TERRASUL			
Secretaria de Estado de Cultura FCMS			
TOTAL	593.089.512,00	3.302.344.547,00	456,80

ENTIDADES	PATRIMONIO LIQUIDO 1.986	PATRIMONIO LIQUIDO 1.987	87/86
Secretaria de Planejamento e Coordenacao Geral FIPLAN	299.872,00	(10.590.871,00)	(3631,80)
Secretaria de Administracao PREVISUL	128.106.901,00	378.811.041,00	195,70
Secretaria de Educacao CERA	81.977,00	8.912.982,00	(10772,54)
Secretaria Especial do Meio Ambiente INAMB	2.825.304,00		(100,00)
Secretaria de Justica DSP	(23.378.709,00)	(35.354.027,00)	51,22
Secretaria de Seguranca Publica DETRAN	(6.262.084,00)	10.268.763,00	(263,98)
Secretaria de Agricultura e Pecuaria IAGRO	7.643.880,00	12.351.619,00	61,59
Secretaria de Industria e Comercio JUCEMS	4.397.650,00	8.413.473,00	91,32
Secretaria de Obras Publicas DERSUL DOP	(1.189.394.665,00) (30.015.304,00)	(4.832.497.750,00) (80.816.121,00)	306,30 169,25
Secretaria Especial para Assuntos Fundiarios TERRASUL	13.854.162,00	1.717.553,00	(87,60)
Secretaria de Estado de Cultura FCMS	1.276.472,00	1.275.708,00	(,06)
TOTAL	(1.090.564.544,00)	(4.537.507.630,00)	316,07

8 - DA DIVIDA PUBLICA

A divida do Estado que somou em 31.12.87 o montante de Cz$ 43.505,698 milhoes, constitui-se desta forma: Cz$ 36. 877,326 milhoes de responsabilidade da Administracao Direta e Cz$ 6. 628,372 milhoes da Administracao Indireta.

O total geral dos debitos do Estado, no exercicio em tela, teve um acrescimo sobre o resultado do ano anterior da ordem de Cz$ 33.985,940 milhoes em valores nominais e 620% em valores relativos.

8.1 - DA DIVIDA DA ADMINISTRACAO DIRETA

Abaixo apresentamos um quadro comparativo da divida publica da Administracao Direta:

(Em Cz$)

DENOMINACAO	1 987			1 986			1 985	
	VALOR - Cz$	PART.	87/86	VALOR - Cz$	PART.	86/85	VALOR - Cz$	PART.
FLUTUANTE	6.070.543.356	16,46	113,16	2.847.904.903	35,73	356,15	624.340.548	14,84
FUNDADA INTERNA	11.849.283.543	32,13	1017,75	1.060.103.112	13,30	92,68	550.189.154	13,08
FUNDADA EXTERNA	18.957.499.489	51,41	366,57	4.063.155.775	50,97	33,96	3.033.164.467	72,09
T O T A L	36.877.326.388	100,00	362,63	7.971.163.790	100,00	89,44	4.207.694.169	100,00

A divida flutuante que representa os compromissos exigiveis a curto prazo, assumia ao final do exercicio anterior Cz$ 2. 847,549 milhoes e conforme analise do anexo 17, apresentou no exercicio em apreco, movimentos de inscricao no valor de Cz$ 17. 274,427 milhoes e de baixa no valor de Cz$ 14. 051,433 milhoes, resultando ao termino do mesmo, em um saldo no valor Cz$ 6. 070,543 milhoes, representando um acrescimo de 113% .

A divida fundada representa compromissos assumidos a longo prazo e sofreu um aumento na razao de Cz$ 32.695,353 milhoes que resumindo, sua movimentacao pode ser assim demonstrada:

(Em Cz$)

DENOMINACAO	DIVIDA FUNDADA		TOTAL
	INTERNA	EXTERNA	
Saldo em 31.12.86	1.060.103.112	4.063.155.776	5.123.258.888
Inscricoes			
Resultantes da Execucao Orcamentaria Emprestimos Tomados	6.912.253.370	3.267.156.853	10.179.410.223
Independentes da Execucao Orcamentaria Inscricao Patrimonial da Correcao Monetaria ou Cambial	4.066.421.943	20.013.921.326	24.080.343.269
Baixas			
Resultantes da Execucao Orcamentaria Resgate da Divida	(189.494.882)	(1.374.905.159)	(1.564.400.041)
Saldo em 31.12.87	11.849.283.543	25.969.328.796	37.818.612.339

Os encargos da divida publica durante o exercicio de 1987, decompostos pela sua natureza, podem ser visualizados e melhor interpretados, atraves do quadro abaixo:

(Em Cz$)

DENOMINACAO	DIVIDA FUNDADA		TOTAL
	INTERNA	EXTERNA	
Juros da Divida Contratada	5.079.722.718	12.852.452	5.092.575.170
Outros Encargos de Divida Contratada	18.908.617	423.500.000	442.408.617
Inscricao Patrimonial da Correcao Moneta- ou Cambial	4.066.421.943	20.013.921.326	24.080.343.269
SOMA	9.165.053.278	20.450.273.778	29.615.327.056

Este onus suportado pelo Patrimonio Estadual de Cz$ 29.615,327 milhoes, decorrentes dos encargos da divida publica neste exercicio, apresentou-se a maior em 35% do total da receita arrecadada no ambito da Administracao Direta e em 232% da arrecadacao do ICM , sua principal receita.

8.2 - DA DIVIDA DA ADMINISTRACAO INDIRETA

A divida das Autarquias e Fundacoes que ao encerramento do exercicio anterior apresentava-se com o valor Cz$ 1.548,594 milhoes, ao final deste, passou a totalizar Cz$ 6. 628,372 milhoes, tendo um crescimento em numeros absolutos Cz$ 5.079,778 milhoes e em numeros relativos 433% .

O demonstrativo a seguir apresenta os valores e a evolucao da divida da administracao Indireta.

(Em Cz$)

DENOMINACAO	1 987			1 986			1 985	
	VALOR - Cz$	PART.	87/86	VALOR - Cz$	PART.	86/85	VALOR - Cz$	PART.
FLUTUANTE	3.326.027.923	50,18	248,09	955.505.051	61,70	212,18	306.074.989	51,42
PERMANENTE	3.302.344.548	49,82	456,80	593.089.512	38,30	105,10	289.169.032	48,58
T O T A L	6.628.372.471	100,00	328,03	1.548.594.563	100,00	160,16	595.244.021	100,00

9 - CONSIDERACOES FINAIS

Finalizando o presente relatorio sobre a prestacao de contas do Senhor Governador, referente ao exercicio de 1987, devemos ressaltar que e motivo de grande jubilo e satisfacao apresentarmos os Balancos Gerais do Estado, de uma forma calcada em modernas tecnicas, embasadas no Processamento Eletronico de Dados que espelham o animo e a energia de levar avante nossos propositos.

De fato, esse trabalho levado a efeito pela equipe que compoe a Inspetoria Geral de Financas, foi um verdadeiro desafio. Todavia, vencida mais uma etapa, nessa ardua caminhada para melhor servir, sentimo-nos motivados para continuar elevando o nome do Governo do Estado de Mato Grosso do Sul, da Secretaria de Estado de Fazenda na pessoa de Vossa Senhoria e do Senhor Secretario Adjunto que nao tem regateado apoio ao nosso mister e, em ultima analise, da Inspetoria Geral de Financas/SEF.

Da conjugacao de esforcos da valorosa equipe que contribuiu para a consecucao desse trabalho, eminentemente tecnico, brotou o nosso reconhecimento, seguido da nossa gratidao.

Assim sendo, Senhor Secretario, colocamos em vossas maos o documento em apreco, com a certeza do dever cumprido.

Atenciosamente

DORACY CUNHA RAMOS
Inspetor Geral de Financas/SEF

GRÁFICOS

RECEITAS ARRECADADAS

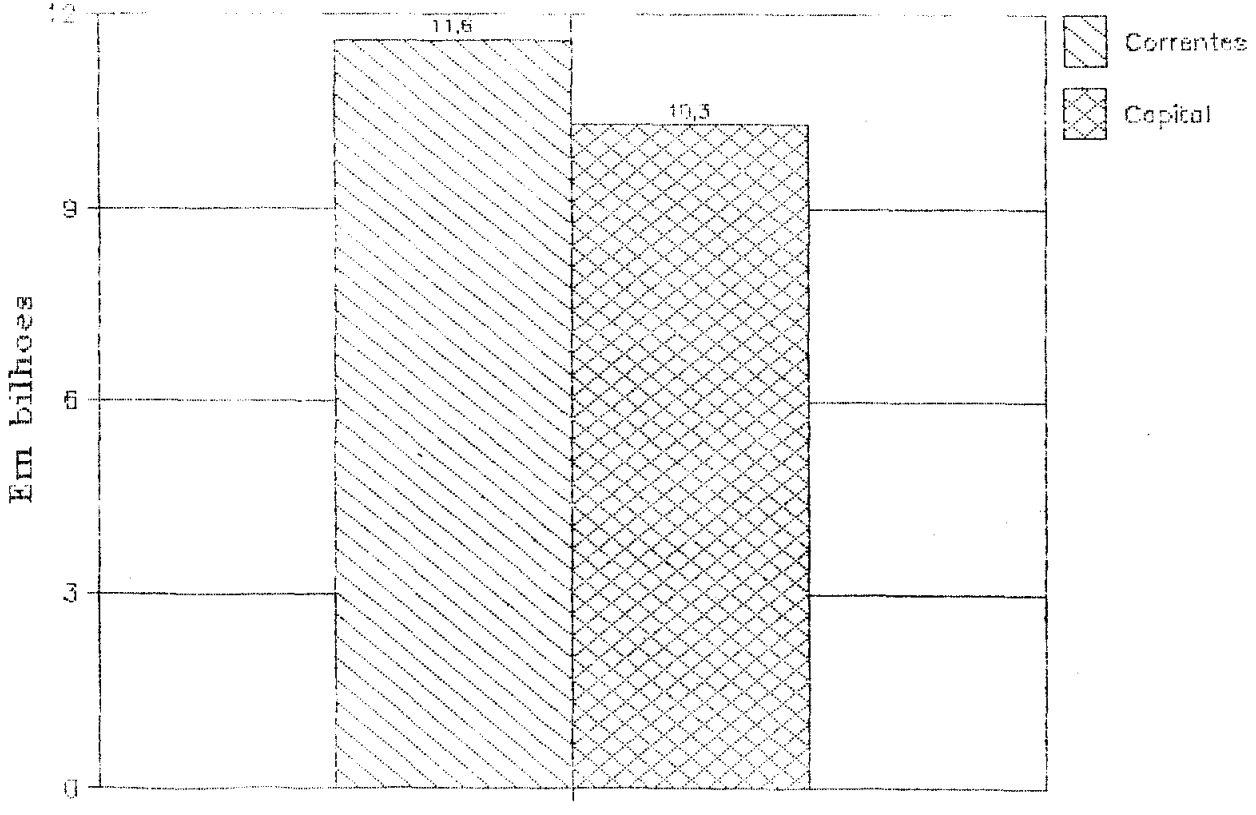

RECEITAS PREVISTAS\ARRECADADAS

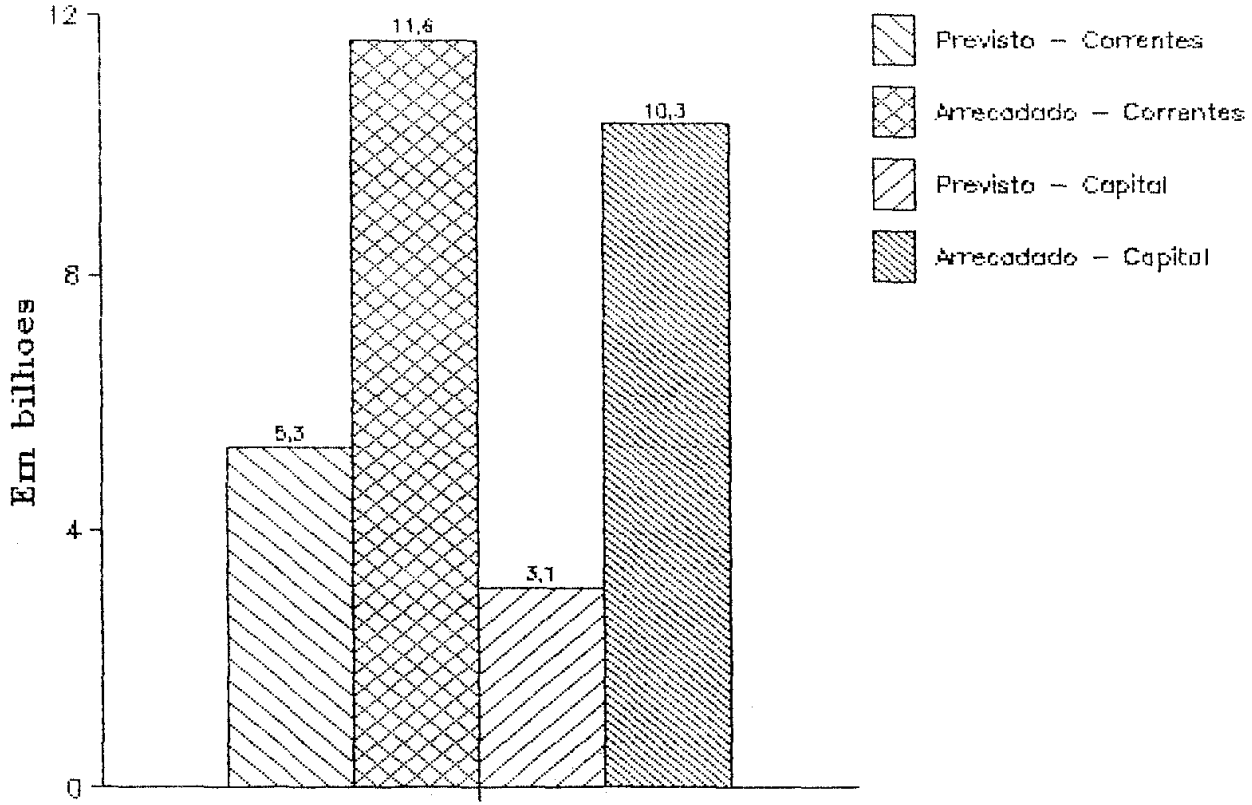

DESPESAS REALIZADAS

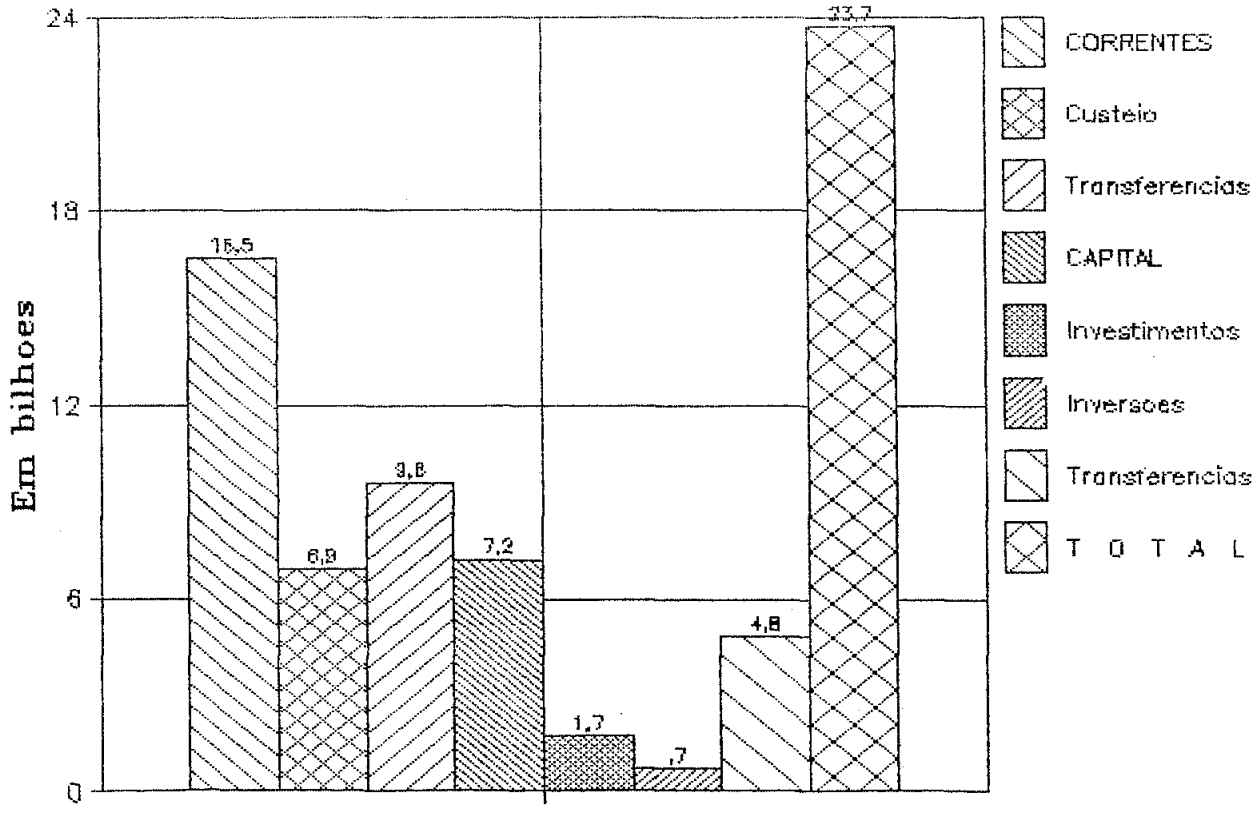

Receitas de Capital Arrecadadas

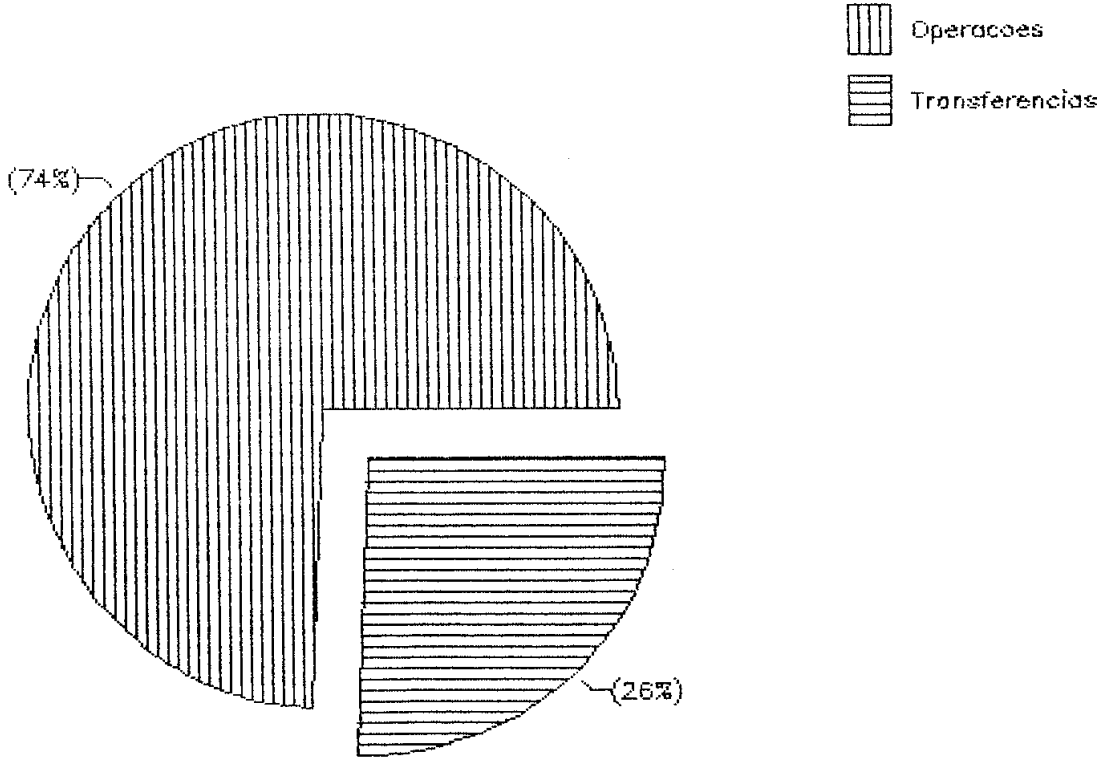

Receitas Correntes Arrecadadas

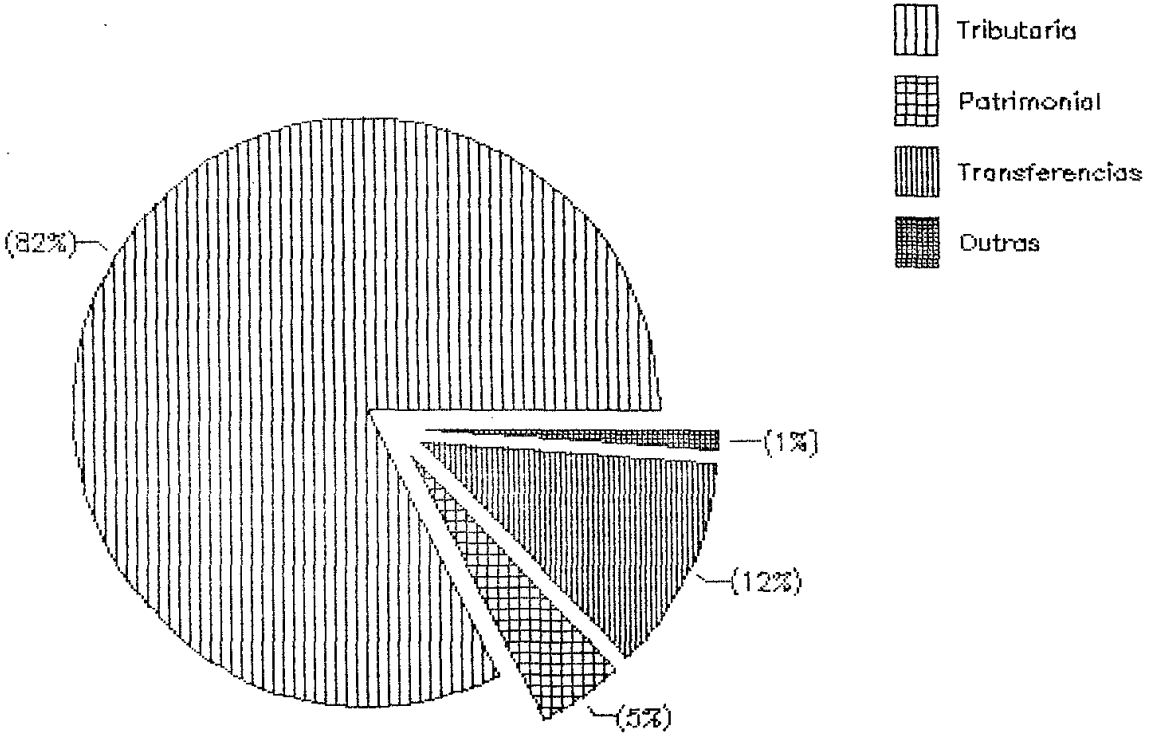

RECEITAS ARRECADADAS

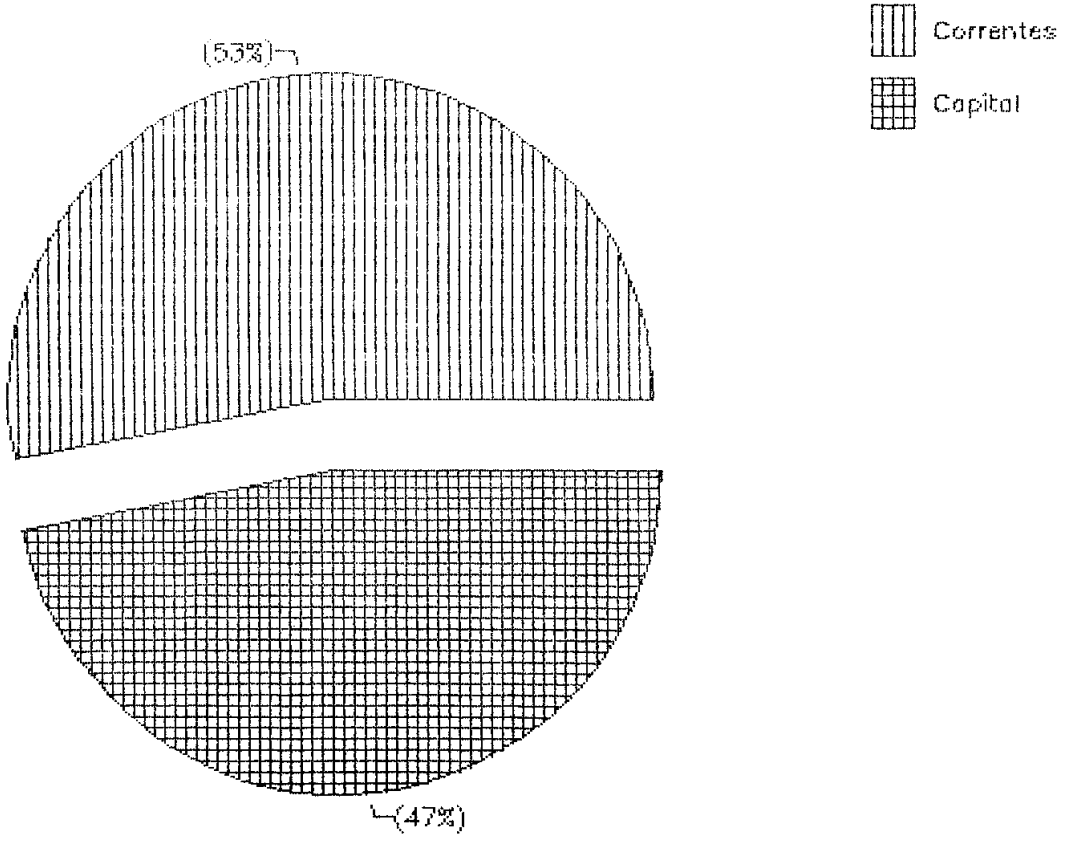

Despesa Realizada por Funcoes de Governo

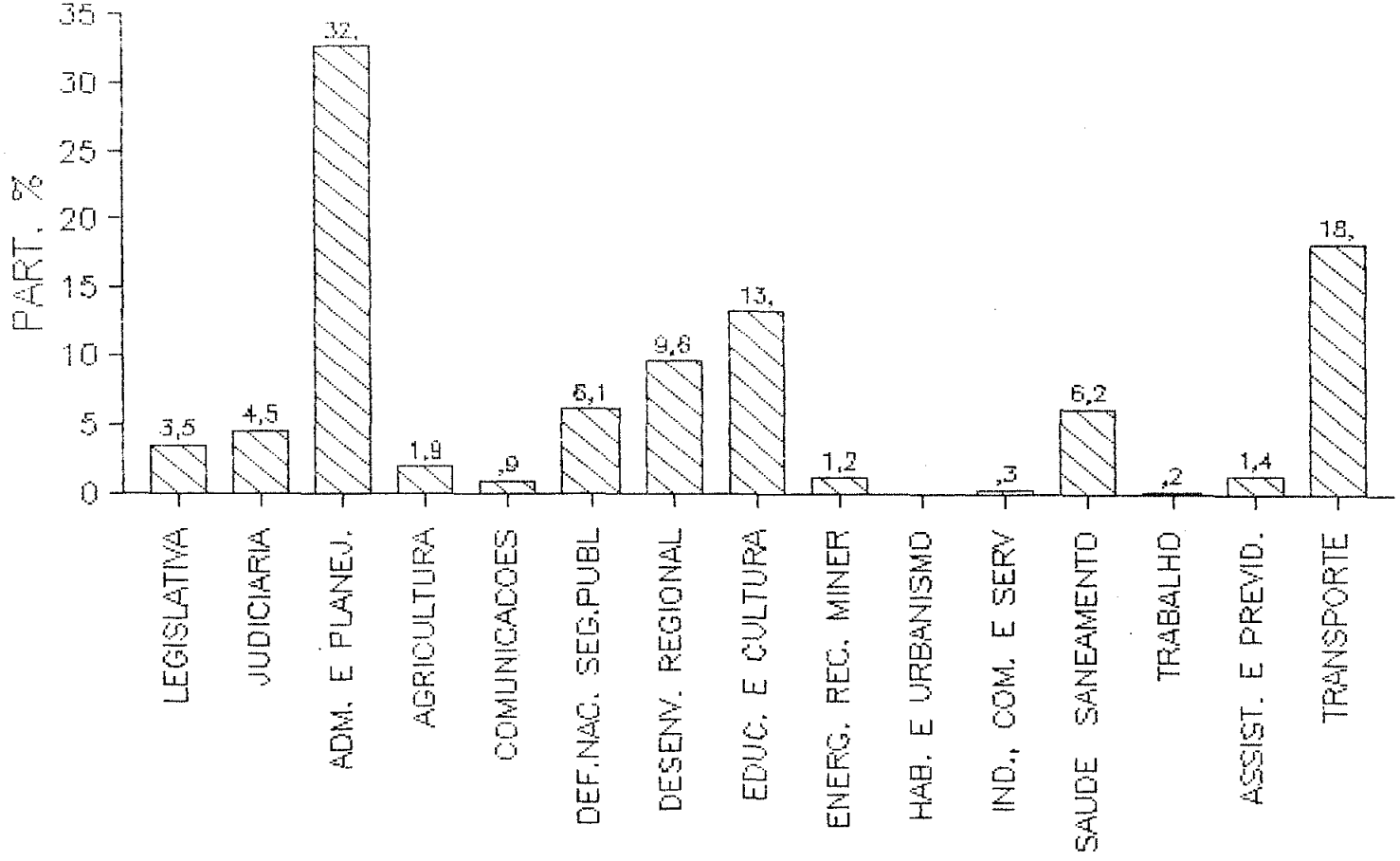

ORÇAMENTÁRIO

ESTADO DE MATO GROSSO DO SUL/SEF
INSPETORIA GERAL DE FINANCAS
*** BALANCOS GERAIS DE 1987 ***

*** DEMONSTRACAO DA RECEITA E DESPESA ***
SEGUNDO AS CATEGORIAS ECONOMICAS

RECEITA			DESPESA		
TITULOS	Cz$	Cz$	TITULOS	Cz$	Cz$
RECEITAS CORRENTES			DESPESAS CORRENTES		
Receita Tributaria	9.600.995.100,66		Despesas de Custeio	6.926.993.708,44	
Receita Patrimonial	546.952.710,01		Transferencias Correntes	9.556.814.904,33	16.483.808.612,77
Transferencias Correntes	1.353.836.736,59				
Outras Receitas Correntes	129.887.902,76	11.631.672.450,02			
Deficit		4.852.136.162,75			
TOTAL		16.483.808.612,77	TOTAL		16.483.808.612,77
			Deficit		4.852.136.162,75
RECEITAS DE CAPITAL			DESPESAS DE CAPITAL		
Operacoes de Credito	7.677.494.204,10		Investimentos	1.687.509.282,88	
Alienacao de Bens	842.564,50		Inversoes Financeiras	697.587.262,39	
Transferencias de Capital	2.646.785.851,21	10.325.122.619,81	Transferencias de Capital	4.848.315.875,03	7.233.412.420,30
Deficit		1.760.425.963,24			
TOTAL		12.085.548.583,05	TOTAL		12.085.548.583,05

RECEITAS CORRENTES	11.631.672.450,02		DESPESAS CORRENTES	16.483.808.612,77
RECEITAS DE CAPITAL	10.325.122.619,81		DESPESAS DE CAPITAL	7.233.412.420,30
DEFICIT	1.760.425.963,24		DEFICIT	
TOTAL	23.717.221.033,07		TOTAL	23.717.221.033,07

ADEMAR GONCALVES MACHADO
Agente Tributario Estadual

ROBERTO FAUSTINO NEY
Diretor de Contabilidade da
Administracao Indireta

CODIGOS	T I T U L O S	DESDOBRAMENTO	FONTE	CATEGORIA ECONOMICA
1000.00.00	RECEITAS CORRENTES			11.631.672.450,02
1100.00.00	RECEITA TRIBUTARIA		9.600.995.100,66	
1110.00.00	IMPOSTOS	9.495.408.528,90		
1112.00.00	IMPOSTOS SOBRE O PATRIMONIO E A RENDA	574.440.509,68		
1112.03.00	IMPOSTO SOBRE A TRANSMISSAO DE BENS IMOVEIS	354.547.880,97		
1112.05.00	IMPOSTO SOBRE A PROPRIEDADE DE VEICULOS AUTOMOTORES	219.892.628,71		
1113.00.00	IMPOSTOS SOBRE A PRODUCAO E A CIRCULACAO	8.920.968.019,22		
1113.02.00	IMPOSTOS SOBRE OPERACOES RELATIVAS A CIRCULACAO DE MERCADORIAS	8.920.968.019,22		
1120.00.00	TAXAS	105.586.571,76		
1121.00.00	TAXAS PELO EXERCICIO DO PODER DE POLICIA	16.455.563,07		
1122.00.00	TAXAS PELA PRESTACAO DE SERVICOS	89.131.008,69		
1300.00.00	RECEITA PATRIMONIAL		546.952.710,01	
1310.00.00	RECEITAS IMOBILIARIAS	1.823.716,83		
1320.00.00	RECEITAS DE VALORES MOBILIARIOS	545.128.993,18		
1700.00.00	TRANSFERENCIAS CORRENTES		1.353.836.736,59	
1720.00.00	TRANSFERENCIAS INTERGOVERNAMENTAIS	1.353.766.736,59		
1721.00.00	TRANSFERENCIAS DA UNIAO	1.353.766.736,59		
1721.01.00	PARTICIPACAO NA RECEITA DA UNIAO	1.246.696.248,74		
1721.01.01	COTA-PARTE DO FUNDO DE PARTICIPACAO DOS ESTADOS	911.479.310,83		
1721.01.04	TRANSFERENCIA DO IMPOSTO SOBRE A RENDA RETIDO NAS FONTES (PARAGRAFO 1o DO ARTIGO 23 E PARAGRAFO 2o DO ART. 24, DA CONSTITUICAO FEDERAL).	194.638.632,11		
1721.01.07	COTA-PARTE DO IMPOSTO UNICO SOBRE LUBRIFICANTES E COMBUSTIVEIS LIQUIDOS E GASOSOS	95.708.704,48		
1721.01.10	COTA-PARTE DO IMPOSTO UNICO SOBRE MINERAIS	23.281.721,26		
1721.01.30	COTA-PARTE DA CONTRIBUICAO DO SALARIO-EDUCACAO	21.587.880,06		
1721.09.00	OUTRAS TRANSFERENCIAS DA UNIAO	107.070.487,85		
1721.09.01	CONTRIBUICAO PARA O PROSUL	96.000.410,14		
1721.09.04	CONVENIOS	11.070.077,71		
1730.00.00	TRANSFERENCIAS DE INSTITUICOES PRIVADAS	70.000,00		
1900.00.00	OUTRAS RECEITAS CORRENTES		129.887.902,76	
1910.00.00	MULTAS E JUROS DE MORA	62.660.299,77		
1920.00.00	INDENIZACOES E RESTITUICOES	46.997.343,13		
1930.00.00	RECEITA DA DIVIDA ATIVA	10.283.117,75		
1931.00.00	RECEITA DA DIVIDA ATIVA TRIBUTARIA	10.207.217,69		
1932.00.00	RECEITA DA DIVIDA ATIVA NAO TRIBUTARIA	75.900,06		
1990.00.00	RECEITAS DIVERSAS	9.947.142,11		
2000.00.00	RECEITAS DE CAPITAL			10.325.122.619,81
2100.00.00	OPERACOES DE CREDITO		7.677.494.204,10	
2110.00.00	OPERACOES DE CREDITO INTERNAS	6.912.253.370,32		
2120.00.00	OPERACOES DE CREDITO EXTERNAS	765.240.833,78		
2200.00.00	ALIENACAO DE BENS		842.564,50	
2210.00.00	ALIENACAO DE BENS MOVEIS	842.564,50		

CODIGOS	T I T U L O S	DESDOBRAMENTO	FONTE	CATEGORIA ECONOMICA
2400.00.00	TRANSFERENCIAS DE CAPITAL		2.646.785.851,21	
2420.00.00	TRANSFERENCIAS INTERGOVERNAMENTAIS	2.646.605.851,21		
2421.00.00	TRANSFERENCIAS DA UNIAO	2.646.605.851,21		
2421.01.00	PARTICIPACAO NA RECEITA DA UNIAO	373.106.326,10		
2421.01.02	COTA-PARTE DO IMPOSTO UNICO SOBRE LUBRIFICANTES E COMBUSTIVEIS LIQUIDOS E GASOSOS	81.529.637,14		
2421.01.03	COTA-PARTE DO ADICIONAL DO IULCLG	21.031.024,96		
2421.01.04	COTA-PARTE DO IMPOSTO UNICO SOBRE ENERGIA ELETRICA	149.481.422,85		
2421.01.05	COTA-PARTE DO IMPOSTO UNICO SOBRE MINERAIS	1.225.353,75		
2421.01.06	COTA-PARTE DA TAXA RODOVIARIA UNICA			
2421.01.07	COTA-PARTE DO IMPOSTO SOBRE SERVICOS DE TRANSPORTES INTERMUNICIPAIS E INTERESTADUAIS DE PESSOAS E CARGAS	43.300.039,85		
2421.01.08	COTA-PARTE DA CONTRIBUICAO DO SALARIO-EDUCACAO	76.538.847,55		
2421.09.00	OUTRAS TRANSFERENCIAS DA UNIAO	2.273.499.525,11		
2421.09.01	CONTRIBUICAO PARA O PROSUL	304.001.298,78		
2421.09.02	CONTRIBUICAO PARA O POLOCENTRO	69.220.000,00		
2421.09.03	AUXILIOS	392.051.447,09		
2421.09.04	CONVENIOS	1.508.226.779,24		
2430.00.00	TRANSFERENCIAS DE INSTITUTICOES PRIVADAS	180.000,00		

RECEITAS CORRENTES					RECEITAS CORRENTES	RECEITAS DE CAPITAL	RECEITA TOTAL
TRIBUTARIA	PATRIMONIAL	INDUSTRIAL	TRANSFERENCIAS	OUTRAS			
9.600.995.100,66	546.952.710,01		1.353.836.736,59	129.887.902,76	11.631.672.450,02	10.325.122.619,81	21.956.795.069,83

NASIR SALUM
AGENTE TRIBUTARIO ESTADUAL

ROBERTO FAUSTINO NETO
Diretor de Contabilidade da Administracao Indireta

CODIGO	E S P E C I F I C A C A O	SUB-ELEMENTO E ITEM	ELEMENTO	CATEGORIA ECONOMICA
3000.00	DESPESAS CORRENTES			16.483.808.612,77
3100.00	DESPESAS DE CUSTEIO			6.926.993.708,44
3110.00	PESSOAL		5.690.024.254,75	
3111.00	PESSOAL CIVIL	4.830.792.407,24		
3112.00	PESSOAL MILITAR	584.487.039,20		
3113.00	OBRIGACOES PATRONAIS	274.744.808,31		
3120.00	MATERIAL DE CONSUMO		293.667.544,71	
3130.00	SERVICOS DE TERCEIROS E ENCARGOS		930.287.957,78	
3131.00	REMUNERACAO DE SERVICOS PESSOAIS	12.283.504,68		
3132.00	OUTROS SERVICOS E ENCARGOS	918.004.453,10		
3190.00	DIVERSAS DESPESAS DE CUSTEIO		13.013.951,20	
3191.00	SENTENCAS JUDICIARIAS	3.788,81		
3192.00	DESPESAS DE EXERCICIOS ANTERIORES	13.010.162,39		
3200.00	TRANSFERENCIAS CORRENTES			9.556.814.904,33
3210.00	TRANSFERENCIAS INTRAGOVERNAMENTAIS		1.330.289.339,78	
3211.00	TRANSFERENCIAS OPERACIONAIS	869.414.376,40		
3211.01	TRANSFERENCIAS A ENTIDADES ESTADUAIS PARA PESSOAL E ENCARGOS	584.621.558,08		
3211.02	TRANSFERENCIAS A ENTIDADES ESTADUAIS PARA OUTRAS DESPESAS CORRENTES	284.792.818,32		
3212.00	SUBVENCOES ECONOMICAS	308.866.855,00		
3212.01	SUBVENCOES A ENTIDADES ESTADUAIS PARA PESSOAL E ENCARGOS	266.675.854,00		
3212.02	SUBVENCOES A ENTIDADES ESTADUAIS PARA OUTRAS DESPESAS CORRENTES	42.191.001,00		
3214.00	CONTRIBUICOES A FUNDOS	152.008.108,38		
3220.00	TRANSFERENCIAS INTERGOVERNAMENTAIS		2.191.532.000,00	
3222.00	TRANSFERENCIAS A ESTADOS E AO DISTRITO FEDERAL	18.000.000,00		
3223.00	TRANSFERENCIAS A MUNICIPIOS	2.173.532.000,00		
3230.00	TRANSFERENCIAS A INSTITUICOES PRIVADAS		13.452.734,00	
3231.00	SUBVENCOES SOCIAIS	13.452.734,00		
3250.00	TRANSFERENCIAS A PESSOAS		421.184.754,07	
3251.00	INATIVOS	393.267.637,59		
3252.00	PENSIONISTAS	13.831.414,49		
3253.00	SALARIO-FAMILIA	13.649.558,13		
3259.00	OUTRAS TRANSFERENCIAS A PESSOAS	436.143,86		
3260.00	ENCARGOS DA DIVIDA INTERNA		5.098.631.335,99	
3261.00	JUROS DE DIVIDA CONTRATADA	5.079.722.718,46		
3262.00	OUTROS ENCARGOS DE DIVIDA CONTRATADA	18.908.617,53		
3270.00	ENCARGOS DA DIVIDA EXTERNA		436.352.452,49	
3271.00	JUROS DE DIVIDA CONTRATADA	12.852.452,49		
3272.00	OUTROS ENCARGOS DE DIVIDA CONTRATADA	423.500.000,00		
3280.00	CONTRIBUICOES PARA FORMACAO DO PATRIMONIO DO SERVIDOR PUBLICO - PASEP		63.500.000,00	
3290.00	DIVERSAS TRANSFERENCIAS CORRENTES		1.872.288,00	
3292.00	DESPESAS DE EXERCICIOS ANTERIORES	1.872.288,00		

CODIGO	E S P E C I F I C A C A O	SUB-ELEMENTO E ITEM	ELEMENTO	CATEGORIA ECONOMICA
4000.00	DESPESAS DE CAPITAL			7.233.412.420,30
4100.00	INVESTIMENTOS			1.687.509.282,88
4110.00	OBRAS E INSTALACOES		265.597.484,58	
4120.00	EQUIPAMENTOS E MATERIAL PERMANENTE		100.752.514,84	
4130.00	INVESTIMENTO EM REGIME DE EXECUCAO ESPECIAL		1.283.015.783,46	
4140.00	CONSTITUICAO OU AUMENTO DO CAPITAL DE EMPRESAS INDUSTRIAIS OU AGRICOLAS		38.143.500,00	
4200.00	INVERSOES FINANCEIRAS			697.587.262,39
4210.00	AQUISICAO DE IMOVEL		19.790.730,77	
4250.00	AQUISICAO DE TITULOS REPRESENTATIVOS DE CAPITAL JA INTEGRALIZADO		3.416.536,00	
4260.00	CONSTITUICAO OU AUMENTO DE CAPITAL DE EMPRESA COMERCIAIS OU FINANCEIRAS		674.282.001,00	
4280.00	DEPOSITOS COMPULSORIOS		97.994,62	
4300.00	TRANSFERENCIAS DE CAPITAL			4.848.315.875,03
4310.00	TRANSFERENCIAS INTRAGOVERNAMENTAIS		4.644.667.571,17	
4311.00	AUXILIOS PARA DESPESAS DE CAPITAL	4.310.294.929,77		
4311.01	AUXILIOS A ENTIDADES ESTADUAIS PARA OBRAS	4.109.583.473,71		
4311.02	AUXILIOS A ENTIDADES ESTADUAIS PARA OUTRAS DESPESAS DE CAPITAL	200.711.456,06		
4313.00	CONTRIBUICOES A FUNDOS	334.372.641,40		
4320.00	TRANSFERENCIAS INTERGOVERNAMENTAIS		850.000,00	
4323.00	TRANSFERENCIAS A MUNICIPIOS	850.000,00		
4350.00	AMORTIZACAO DA DIVIDA INTERNA		202.798.303,86	
4351.00	AMORTIZACAO DE DIVIDA CONTRATADA	202.798.303,86		

DESPESAS CORRENTES			DESPESAS DE CAPITAL				TOTAL
PESSOAL ENC. SOC.	OUTRAS	TOTAL	INVESTIMENTOS	INVERSOES FINANCEIRAS	TRANSFERENCIAS	TOTAL	GERAL
6.111.209.008,82	10.372.599.603,95	16.483.808.612,77	1.687.509.282,88	697.587.262,39	4.848.315.875,03	7.233.412.420,30	23.717.221.033,07

MARIA NATALIA GARCIA
DIGITADOR

ROBERTO FAUSTINO NETO
Diretor de Contabilidade da Administracao Indireta

CODIGO	E S P E C I F I C A C A O	PROJETOS	ATIVIDADES	T O T A L
	0100 - ASSEMBLEIA LEGISLATIVA 0101 - Assembleia Legislativa			
0101.01	L E G I S L A T I V A		566.382.504,56	566.382.504,56
0101.0101	PROCESSO LEGISLATIVO		566.382.504,56	566.382.504,56
0101.0101001	Acao Legislativa		566.382.504,56	566.382.504,56
0101.01010012.001	Desenvolvimento do processo legislativo		566.382.504,56	566.382.504,56
	S O M A		566.382.504,56	566.382.504,56
	0300 - TRIBUNAL DE CONTAS 0301 - Tribunal de Contas			
0301.01	L E G I S L A T I V A		274.819.316,26	274.819.316,26
0301.0102	FISCALIZACAO FINANCEIRA E ORCAMENTARIA EXTERNA		274.819.316,26	274.819.316,26
0301.0102002	Controle Externo		274.819.316,26	274.819.316,26
0301.01020022.002	Controle externo da execucao financeira e orcamentaria		274.819.316,26	274.819.316,26
	S O M A		274.819.316,26	274.819.316,26
	0500 - TRIBUNAL DE JUSTICA 0501 - Tribunal de Justica			
0501.02	J U D I C I A R I A	15.000.000,00	599.787.462,53	614.787.462,53
0501.0204	PROCESSO JUDICIARIO		599.787.462,53	599.787.462,53
0501.0204013	Acao Judiciaria		599.743.561,53	599.743.561,53
0501.02040132.003	Desenvolvimento do processo judiciario		599.743.561,53	599.743.561,53
0501.0204217	Treinamento de Recursos Humanos		43.901,00	43.901,00

CODIGO	E S P E C I F I C A C A O	PROJETOS	ATIVIDADES	T O T A L
0501.02042172.004	Treinamento e reciclagem de recursos humanos		43.901,00	43.901,00
0501.0207	ADMINISTRACAO	15.000.000,00		15.000.000,00
0501.0207025	Edificacoes Publicas	15.000.000,00		15.000.000,00
0501.02070251.001	Construcao, reforma e ampliacao de imoveis	15.000.000,00		15.000.000,00
	S O M A	15.000.000,00	599.787.462,53	614.787.462,53
	0900 - SECRETARIA ESTADUAL DE COMUNICACAO SOCIAL 0901 - SECOM - Gabinete do Secretario			
0901.05	C O M U N I C A C O E S		192.315.724,49	192.315.724,49
0901.0507	ADMINISTRACAO		192.315.724,49	192.315.724,49
0901.0507023	Divulgacao Oficial		192.315.724,49	192.315.724,49
0901.05070232.064	Implantacao e operacionalizacao da SECOM		192.315.724,49	192.315.724,49
	S O M A		192.315.724,49	192.315.724,49
	0900 - SECRETARIA ESTADUAL DE COMUNICACAO SOCIAL 0910 - SECOM - Entidades Supervisionadas			
0910.08	E D U C A C A O E C U L T U R A	494.607,92	3.579.375,31	4.073.983,23
0910.0848	CULTURA	494.607,92	3.579.375,31	4.073.983,23
0910.0848020	Supervisao e Coordenacao Superior	494.607,92	3.579.375,31	4.073.983,23
0910.08480201.820	Projetos a cargo da FCMS	494.607,92		494.607,92
0910.08480202.824	Atividades a cargo da FCMS		3.579.375,31	3.579.375,31
	S O M A	494.607,92	3.579.375,31	4.073.983,23

CODIGO	E S P E C I F I C A C A O	PROJETOS	ATIVIDADES	T O T A L
	1100 - GOVERNADORIA DO ESTADO 1101 - Casa Civil			
1101.03	A D M I N I S T R A C A O E P L A N E J A M E N T O		246.557.083,18	246.557.083,18
1101.0307	ADMINISTRACAO		246.557.083,18	246.557.083,18
1101.0307020	Supervisao e Coordenacao Superior		246.557.083,18	246.557.083,18
1101.03070202.005	Coordenacao da acao politica do governo		246.557.083,18	246.557.083,18
1101.05	C O M U N I C A C O E S	12.793.105,70		12.793.105,70
1101.0522	TELECOMUNICACOES	12.793.105,70		12.793.105,70
1101.0522136	Servicos Especiais de Telecomunicacoes	12.793.105,70		12.793.105,70
1101.05221361.002	Programa especial de manutencao e expansao da rede de telecomunicacoes - PROETEL	12.793.105,70		12.793.105,70
1101.15	A S S I S T E N C I A E P R E V I D E N C I A		50.000,00	50.000,00
1101.1581	ASSISTENCIA		50.000,00	50.000,00
1101.1581486	Assistencia Social Geral		50.000,00	50.000,00
1101.15814862.006	Assistencia a entidades sociais		50.000,00	50.000,00
	S O M A	12.793.105,70	246.607.083,18	259.400.188,88
	1100 - GOVERNADORIA DO ESTADO 1102 - Coordenadoria Geral de Comunicacao Social			
1102.03	A D M I N I S T R A C A O E P L A N E J A M E N T O		22.404.222,82	22.404.222,82
1102.0307	ADMINISTRACAO		22.404.222,82	22.404.222,82
1102.0307023	Divulgacao Oficial		22.404.222,82	22.404.222,82
1102.03070232.007	Coordenacao das atividades de comunicacao social		22.404.222,82	22.404.222,82
	S O M A		22.404.222,82	22.404.222,82

CODIGO	E S P E C I F I C A C A O	PROJETOS	ATIVIDADES	T O T A L
	1100 - GOVERNADORIA DO ESTADO 1103 - Casa Militar			
1103.03	A D M I N I S T R A C A O E P L A N E J A M E N T O		37.695.943,85	37.695.943,85
1103.0307	ADMINISTRACAO		37.695.943,85	37.695.943,85
1103.0307020	Supervisao e Coordenacao Superior		37.695.943,85	37.695.943,85
1103.03070202.008	Manutencao e operacionalizacao da Casa Militar		37.247.722,45	37.247.722,45
1103.03070202.009	Coordenacao da defesa civil		448.221,40	448.221,40
	S O M A		37.695.943,85	37.695.943,85
	1100 - GOVERNADORIA DO ESTADO 0103 - Auditoria Geral do Estado			
1104.03	A D M I N I S T R A C A O E P L A N E J A M E N T O		7.324.549,25	7.324.549,25
1104.0308	ADMINISTRACAO FINANCEIRA		7.324.549,25	7.324.549,25
1104.0308032	Controle Interno		7.324.549,25	7.324.549,25
1104.03080322.010	Auditagem geral		7.324.549,25	7.324.549,25
	S O M A		7.324.549,25	7.324.549,25
	1100 - GOVERNADORIA DO ESTADO 0105 - Coordenadoria Geral de Apoio ao FASUL			
1105.15	A S S I S T E N C I A E P R E V I D E N C I A		7.694.619,77	7.694.619,77
1105.1581	ASSISTENCIA		7.694.619,77	7.694.619,77
1105.1581487	Assistencia Comunitaria		7.694.619,77	7.694.619,77
1105.15814872.011	Manutencao e operacionalizacao da COGEFAS		7.694.619,77	7.694.619,77

CODIGO	E S P E C I F I C A C A O	PROJETOS	ATIVIDADES	T O T A L
	S O M A		7.694.619,77	7.694.619,77
	1300 - PROCURADORIA GERAL DO ESTADO 1301 - Procuradoria Geral do Estado			
1301.02	J U D I C I A R I A		14.112.508,79	14.112.508,79
1301.0204	PROCESSO JUDICIARIO		14.112.508,79	14.112.508,79
1301.0204014	Defesa do Interesse Publico no Processo Judiciario		14.112.508,79	14.112.508,79
1301.02040142.012	Defesa judicial do estado		14.112.508,79	14.112.508,79
	S O M A		14.112.508,79	14.112.508,79
	1500 - PROCURADORIA GERAL DA JUSTICA 1501 - Procuradoria Geral da Justica			
1501.02	J U D I C I A R I A		176.910.442,27	176.910.442,27
1501.0204	PROCESSO JUDICIARIO		176.910.442,27	176.910.442,27
1501.0204014	Defesa do Interesse Publico no Processo Judiciario		176.910.442,27	176.910.442,27
1501.02040142.013	Fiscalizacao da observancia das leis e atos dos poderes publicos		176.910.442,27	176.910.442,27
	S O M A		176.910.442,27	176.910.442,27
	1700 - SECRETARIA DE PLANEJAMENTO E COORDENACAO GERAL 1701 - SEPLAN - Gabinete do Secretario			

CODIGO	E S P E C I F I C A C A O	PROJETOS	ATIVIDADES	T O T A L
1701.03	A D M I N I S T R A C A O E P L A N E J A M E N T O	1.010.320,74	26.887.712,69	27.898.033,43
1701.0309	PLANEJAMENTO GOVERNAMENTAL	1.010.320,74	26.887.712,69	27.898.033,43
1701.0309021	Administracao Geral		20.791.407,41	20.791.407,41
1701.03090212.014	Manutencao e operacionalizacao da SEPLAN		20.791.407,41	20.791.407,41
1701.0309040	Planejamento e Orcamentacao	995.406,74	5.917.987,22	6.913.393,96
1701.03090401.003	Cooperacao tecnica com os municipios	995.406,74		995.406,74
1701.03090402.015	Elaboracao, acompanhamento e controle da programacao e do orcamento do estado		5.917.987,22	5.917.987,22
1701.0309043	Organizacao e Modernizacao Administrativa	1.914,00		1.914,00
1701.03090431.005	Assessoria e normatizacao na area de modernizacao e informatica	1.914,00		1.914,00
1701.0309217	Treinamento de Recursos Humanos	13.000,00	178.318,06	191.318,06
1701.03092171.004	Treinamento e reciclagem de recursos humanos do sistema estadual de planejamento	13.000,00		13.000,00
1701.03092172.016	Treinamento e reciclagem de recursos humanos dos municipios		178.318,06	178.318,06
	S O M A	1.010.320,74	26.887.712,69	27.898.033,43
	1700 - SECRETARIA DE PLANEJAMENTO E COORDENACAO GERAL 1710 - SEPLAN - Entidades Supervisionadas			
1710.03	A D M I N I S T R A C A O E P L A N E J A M E N T O	800.835,70	100.506.015,85	101.306.851,55
1710.0309	PLANEJAMENTO GOVERNAMENTAL	800.835,70	100.506.015,85	101.306.851,55
1710.0309020	Supervisao e Coordenacao Superior	800.835,70	100.506.015,85	101.306.851,55
1710.03090201.801	Projetos a cargo da FIPLAN/MS	800.835,70		800.835,70
1710.03090202.801	Atividades a cargo da FIPLAN/MS		100.506.015,85	100.506.015,85
	S O M A	800.835,70	100.506.015,85	101.306.851,55
	1900 - SECRETARIA DE FAZENDA 1901 - SEF - Gabinete do Secretario			
1901.03	A D M I N I S T R A C A O E P L A N E J A M E N T O	2.035.658,63	921.192.735,39	923.228.394,02

CODIGO	E S P E C I F I C A C A O	PROJETOS	ATIVIDADES	T O T A L
1901.0307	ADMINISTRACAO	70.192,53	43.922.363,48	43.992.556,01
1901.0307021	Administracao Geral	70.192,53		70.192,53
1901.03070211.041	Implantacao e operacionalizacao do centro de treinamento fazendario	70.192,53		70.192,53
1901.0307024	Processamento de Dados		43.922.363,48	43.922.363,48
1901.03070242.017	Servicos de processamento de dados		43.922.363,48	43.922.363,48
1901.0308	ADMINISTRACAO FINANCEIRA	1.965.466,10	877.270.371,91	879.235.838,01
1901.0308021	Administracao Geral		877.270.371,91	877.270.371,91
1901.03080212.018	Manutencao e operacionalizacao da SEF		877.270.371,91	877.270.371,91
1901.0308030	Administracao de Receitas	1.965.466,10		1.965.466,10
1901.03080301.007	Aperfeicoamento do sistema arrecadador	1.965.466,10		1.965.466,10
	S O M A	2.035.658,63	921.192.735,39	923.228.394,02
	1900 - SECRETARIA DE FAZENDA 1910 - SEF - Entidades Supervisionadas			
1910.03	A D M I N I S T R A C A O E P L A N E J A M E N T O		20.900.000,00	20.900.000,00
1910.0307	ADMINISTRACAO		20.900.000,00	20.900.000,00
1910.0307020	Supervisao e Coordenacao Superior		20.900.000,00	20.900.000,00
1910.03070202.802	Atividade a cargo da PRODASUL		15.700.000,00	15.700.000,00
1910.03070202.803	Atividade a cargo da LOTESUL		5.200.000,00	5.200.000,00
	S O M A		20.900.000,00	20.900.000,00
	2100 - SECRETARIA DE ADMINISTRACAO 2101 - Secretaria de Administracao			
2101.03	A D M I N I S T R A C A O E P L A N E J A M E N T O		136.011.988,26	136.011.988,26
2101.0307	ADMINISTRACAO		115.547.008,97	115.547.008,97
2101.0307021	Administracao Geral		93.964.584,37	93.964.584,37

CODIGO	E S P E C I F I C A C A O	PROJETOS	ATIVIDADES	T O T A L
2101.03070212.019	Manutencao e operacionalizacao da SAD		54.238.761,98	54.238.761,98
2101.03070212.020	Realizacao de despesas centralizadas		39.725.822,39	39.725.822,39
2101.0307024	Processamento de Dados		21.525.076,88	21.525.076,88
2101.03070242.021	Processamento eletronico de dados		21.525.076,88	21.525.076,88
2101.0307217	Treinamento de Recursos Humanos		57.347,72	57.347,72
2101.03072172.023	Aperfeicoamento tecnico de recursos humanos		57.347,72	57.347,72
2101.0360	SERVICOS DE UTILIDADE PUBLICA		19.826.219,71	19.826.219,71
2101.0360328	Parques e Jardins		19.826.219,71	19.826.219,71
2101.03603282.024	Manutencao do parque dos poderes		19.826.219,71	19.826.219,71
2101.0381	ASSISTENCIA		638.759,58	638.759,58
2101.0381483	Assistencia ao Menor		638.759,58	638.759,58
2101.03814832.025	Manutencao da creche e pre-escola do parque dos poderes		638.759,58	638.759,58
	S O M A		136.011.988,26	136.011.988,26
	2300 - SECRETARIA DE EDUCACAO 2301 - SEDU - Gabinete do Secretario			
2301.08	E D U C A C A O E C U L T U R A	327.377.602,92	2.518.893.636,79	2.846.271.239,71
2301.0807	ADMINISTRACAO	276.569.823,02	2.316.919.484,23	2.593.489.307,25
2301.0807020	Supervisao e Coordenacao Superior	75.797.210,00		75.797.210,00
2301.08070201.017	Transferencias ao FUNPE/MS	75.797.210,00		75.797.210,00
2301.0807021	Administracao Geral		2.316.164.155,52	2.316.164.155,52
2301.08070212.026	Manutencao e Operacionalizacao da SEDU		2.316.164.155,52	2.316.164.155,52
2301.0807025	Edificacoes Publicas	200.772.613,02		200.772.613,02
2301.08070251.013	Ampliacao e Equipamento da Rede Escolar	200.772.613,02		200.772.613,02
2301.0807217	Treinamento de Recursos Humanos		755.328,71	755.328,71
2301.08072172.027	Capitalizacao de Recursos Humanos		755.328,71	755.328,71
2301.0842	ENSINO DE PRIMEIRO GRAU	38.569.618,81	193.651.872,77	232.221.491,58
2301.0842188	Ensino Regular	33.484.466,15	193.651.872,77	227.136.338,92
2301.08421881.014	Programa Experimental de Desenvolvimento Educacional	33.484.466,15		33.484.466,15
2301.08421882.028	Implementacao do Ensino do Primeiro Grau		193.651.872,77	193.651.872,77
2301.0842190	Educacao Pre-Escolar	5.085.152,66		5.085.152,66
2301.08421901.015	Programa de Atendimento ao Pre-Escolar	5.085.152,66		5.085.152,66
2301.0843	ENSINO DE SEGUNDO GRAU		3.015.921,45	3.015.921,45
2301.0843188	Ensino Regular		3.015.921,45	3.015.921,45
2301.08431882.029	Implementacao do Ensino do Segundo Grau		3.015.921,45	3.015.921,45

CODIGO	E S P E C I F I C A C A O	PROJETOS	ATIVIDADES	T O T A L
2301.0845	ENSINO SUPLETIVO		5.306.358,34	5.306.358,34
2301.0845213	Cursos de Suplencia		5.306.358,34	5.306.358,34
2301.08452132.030	Implementacao do Ensino Supletivo		5.306.358,34	5.306.358,34
2301.0849	EDUCACAO ESPECIAL	11.281.507,34		11.281.507,34
2301.0849252	Educacao Compensatoria	11.281.507,34		11.281.507,34
2301.08492521.016	Programa de Educacao Especial	11.281.507,34		11.281.507,34
2301.0881	ASSISTENCIA	956.653,75		956.653,75
2301.0881487	Assistencia Comunitaria	956.653,75		956.653,75
2301.08814871.012	Programa de Articulacao com a Comunidade	956.653,75		956.653,75
	S O M A	327.377.602,92	2.518.893.636,79	2.846.271.239,71
	2300 - SECRETARIA DE EDUCACAO 2310 - SEDU - Entidades Supervisionadas			
2310.08	E D U C A C A O E C U L T U R A	1.074.468,79	19.509.789,23	20.584.258,02
2310.0843	ENSINO DE SEGUNDO GRAU	1.074.468,79	19.509.789,23	20.584.258,02
2310.0843020	Supervisao e Coordenacao Superior	1.074.468,79	19.509.789,23	20.584.258,02
2310.08430201.803	Projetos a Cargo da Fundacao CERA	1.074.468,79		1.074.468,79
2310.08430202.806	Atividade a Cargo da Fundacao CERA		19.509.789,23	19.509.789,23
	S O M A	1.074.468,79	19.509.789,23	20.584.258,02
	2500 - SECRETARIA DE DESENVOLVIMENTO DA CULTURA E DO DESPORTO 2501 - SECDES - Gabinete do Secretario			
2501.08	E D U C A C A O E C U L T U R A	175.146,60	2.065.773,18	2.240.919,78
2501.0807	ADMINISTRACAO		2.065.773,18	2.065.773,18
2501.0807021	Administracao Geral		2.065.773,18	2.065.773,18
2501.08070212.031	Manutencao e Operacionalizacao da SECDES		2.065.773,18	2.065.773,18

CODIGO	E S P E C I F I C A C A O	PROJETOS	ATIVIDADES	T O T A L
2501.0840	PROGRAMAS INTEGRADOS	7.600,00		7.600,00
2501.0840224	Desporto Amador	7.600,00		7.600,00
2501.08402241.019	Acoes Integradas para o Desenvolvimento do DESPORTO	7.600,00		7.600,00
2501.0846	EDUCACAO FISICA E DESPORTOS	167.546,60		167.546,60
2501.0846224	Desporto Amador	167.546,60		167.546,60
2501.08462241.018	Desenvolvimento do Desporto Amador	32.178,60		32.178,60
2501.08462241.040	Transferencias ao FUNDESP	135.368,00		135.368,00
	S O M A	175.146,60	2.065.773,18	2.240.919,78
	2500 - SECRETARIA DE DESENVOLVIMENTO DA CULTURA E DO DESPORTO 2510 - SECDES - Entidades Supervisionadas			
2510.08	E D U C A C A O E C U L T U R A	194.142,28	2.782.979,01	2.977.121,29
2510.0848	CULTURA	194.142,28	2.782.979,01	2.977.121,29
2510.0848020	Supervisao e Coordenacao Superior	194.142,28	2.782.979,01	2.977.121,29
2510.08480201.804	Projetos a Cargo da FCMS	194.142,28		194.142,28
2510.08480202.807	Atividades a Cargo da FCMS		2.782.979,01	2.782.979,01
	S O M A	194.142,28	2.782.979,01	2.977.121,29
	2700 - SECRETARIA DO TRABALHO 2701 - SETRAB - Secretaria do Trabalho			
2701.14	T R A B A L H O	11.969.828,55	27.733.313,47	39.703.142,02
2701.1480	RELACOES DO TRABALHO	11.969.828,55	27.733.313,47	39.703.142,02
2701.1480021	Administracao Geral		27.733.313,47	27.733.313,47
2701.14800212.032	Manutencao e Operacionalizacao da SETRAB		27.733.313,47	27.733.313,47
2701.1480478	Servico Social	11.969.828,55		11.969.828,55
2701.14804781.020	Implementacao de Acoes na Area do Trabalho	11.969.828,55		11.969.828,55

CODIGO	E S P E C I F I C A C A O	PROJETOS	ATIVIDADES	T O T A L
	S O M A	11.969.828,55	27.733.313,47	39.703.142,02
	2900 - SECRETARIA DE SAUDE 2901 - SES - Gabinete do Secretario			
2901.13	S A U D E E S A N E A M E N T O	168.328.184,73	553.113.659,55	721.441.844,28
2901.1310	CIENCIA E TECNOLOGIA	155.605,20		155.605,20
2901.1310055	Pesquisa Tecnologica	155.605,20		155.605,20
2901.13100551.043	Implantacao e Operacionalizacao do Laboratorio de Pesquiza	155.605,20		155.605,20
2901.1375	SAUDE	168.172.579,53	553.113.659,55	721.286.239,08
2901.1375021	Administracao Geral		173.282.754,86	173.282.754,86
2901.13750212.033	Manutencao e Operacionalizacao da SES		173.282.754,86	173.282.754,86
2901.1375025	Edificacoes Publicas	168.172.579,53		168.172.579,53
2901.13750251.021	Construcao, Reforma e Ampliacao de Imoveis para o Sistema Est. Saude	168.172.579,53		168.172.579,53
2901.1375428	Assistencia Medica e Sanitaria		379.830.904,69	379.830.904,69
2901.13754282.034	Implementacao dos Servicos de Saude		379.830.904,69	379.830.904,69
	S O M A	168.328.184,73	553.113.659,55	721.441.844,28
	3100 - SECRETARIA ESPECIAL DO MEIO AMBIENTE 3101 - SEMA - Gabinete do Secretario			
3101.04	A G R I C U L T U R A		152.080,52	152.080,52
3101.0417	PRESERVACAO DE RECURSOS NATURAIS RENOVAVEIS		152.080,52	152.080,52
3101.0417021	Administracao Geral		152.080,52	152.080,52
3101.04170212.035	Manutencao e Operacionalizacao da SEMA		152.080,52	152.080,52

CODIGO	E S P E C I F I C A C A O	PROJETOS	ATIVIDADES	T O T A L
	S O M A		152.080,52	152.080,52
	3100 - SECRETARIA ESPECIAL DO MEIO AMBIENTE 3110 - SEMA - Entidades Supervisionadas			
3110.04	A G R I C U L T U R A	5.423,20	2.697.850,14	2.703.273,34
3110.0417	PRESERVACAO DE RECURSOS NATURAIS RENOVAVEIS	5.423,20		5.423,20
3110.0417020	Supervisao e Coordenacao Superior	5.423,20		5.423,20
3110.04170201.805	Projetos a Cargo do INAMB	5.423,20		5.423,20
3110.0477	PROTECAO AO MEIO AMBIENTE		2.697.850,14	2.697.850,14
3110.0477020	Supervisao e Coordenacao Superior		2.697.850,14	2.697.850,14
3110.04770202.808	Atividades a Cargo do INAMB		2.697.850,14	2.697.850,14
	S O M A	5.423,20	2.697.850,14	2.703.273,34
	3300 - SECRETARIA DE JUSTICA 3301 - SEJU - Gabinete do Secretario			
3301.02	J U D I C I A R I A	662.499,83	64.097.963,92	64.760.463,75
3301.0204	PROCESSO JUDICIARIO	662.499,83		662.499,83
3301.0204013	ORGANIZACAO AGRARIA	662.499,83	46.568.675,71	47.231.175,54
3301.02040131.044	Programa Estadual de Defesa ao Consumidor - PROCON	662.499,83		662.499,83
3301.02040132.037	Manutencao e Operacionalizacao da Assistencia Judiciaria		46.568.675,71	46.568.675,71
3301.0204021	Administracao Geral		17.529.288,21	17.529.288,21
3301.02040212.036	Manutencao e Operacionalizacao da SEJU		17.529.288,21	17.529.288,21
	S O M A	662.499,83	64.097.963,92	64.760.463,75

CODIGO	E S P E C I F I C A C A O	PROJETOS	ATIVIDADES	T O T A L
	3300 - SECRETARIA DE JUSTICA 3310 - SEJU - Entidades Supervisionadas			
3310.02	J U D I C I A R I A	71.804.202,37	114.781.247,96	186.585.450,33
3310.0204	PROCESSO JUDICIARIO	71.804.202,37	114.781.247,96	186.585.450,33
3310.0204015	Custodia e Reintegracao Social	71.804.202,37		71.804.202,37
3310.02040151.806	Projeto a Cargo do DSP	71.804.202,37		71.804.202,37
3310.0204020	Supervisao e Coordenacao Superior		114.781.247,96	114.781.247,96
3310.02040202.809	Atividades a Cargo do DSP		114.781.247,96	114.781.247,96
	S O M A	71.804.202,37	114.781.247,96	186.585.450,33
	3500 - SECRETARIA DE SEGURANCA PUBLICA 3501 - SSP - Gabinete do Secretario			
3501.06	D E F E S A N A C I O N A L E S E G U R A N C A P U B L I C A	231.254.589,12	72.580.896,34	303.835.485,46
3501.0622	TELECOMUNICACOES		1.492.434,24	1.492.434,24
3501.0622136	Servicos Especiais de Telecomunicacoes		1.492.434,24	1.492.434,24
3501.06221362.039	Manutencao dos Servicos de Telecomunicacoes		1.492.434,24	1.492.434,24
3501.0630	SEGURANCA PUBLICA	231.254.589,12	71.088.462,10	302.343.051,22
3501.0630020	Supervisao e Coordenacao Superior	36.884.644,57	53.785.576,21	90.670.220,78
3501.06300201.023	Reaparelhamento dos Orgaos Policiais	36.884.644,57		36.884.644,57
3501.06300202.038	Manutencao e Operacinalizacao da SSP		53.785.576,21	53.785.576,21
3501.0630021	Administracao Geral	15.800.000,00	6.811.612,35	22.611.612,35
3501.06300211.024	Transferencias ao FUNRESP	15.800.000,00		15.800.000,00
3501.06300212.042	Manutencao da Frota de Viaturas		6.811.612,35	6.811.612,35
3501.0630024	Processamento de Dados		7.582.267,51	7.582.267,51
3501.06300242.040	Manutencao dos Servicos de Informatica		7.582.267,51	7.582.267,51
3501.0630025	Edificacoes Publicas	173.114.340,56		173.114.340,56
3501.06300251.025	Construcao, Reforma e Ampliacao de Imoveis para o Sistema Estadual de Seguranca Publica	173.114.340,56		173.114.340,56
3501.0630179	Servicos Especiais de Seguranca	5.455.603,99		5.455.603,99
3501.06301791.045	Manutencao e Desenvolvimento de Operacoes Especiais	5.455.603,99		5.455.603,99
3501.0630217	Treinamento de Recursos Humanos		2.909.006,03	2.909.006,03

CODIGO	E S P E C I F I C A C A O	PROJETOS	ATIVIDADES	T O T A L
3501.06302172.041	Manutencao da AESP		2.909.006,03	2.909.006,03
	S O M A	231.254.589,12	72.580.896,34	303.835.485,46
	3500 - SECRETARIA DE SEGURANCA PUBLICA 3502 - PC/MS - Policia Civil do Estado de MS			
3502.06	D E F E S A N A C I O N A L E S E G U R A N C A P U B L I C A		343.855.354,49	343.855.354,49
3502.0630	SEGURANCA PUBLICA		343.855.354,49	343.855.354,49
3502.0630174	Policiamento Civil		343.855.354,49	343.855.354,49
3502.06301742.043	Manutencao e Operacionalizacao da Policia Civil		343.855.354,49	343.855.354,49
	S O M A		343.855.354,49	343.855.354,49
	3500 - SECRETARIA DE SEGURANCA PUBLICA 3503 - PM/MS - Policia Militar do Estado de MS			
3503.06	D E F E S A N A C I O N A L E S E G U R A N C A P U B L I C A		739.230.131,34	739.230.131,34
3503.0630	SEGURANCA PUBLICA		739.230.131,34	739.230.131,34
3503.0630177	Policiamento Militar		739.230.131,34	739.230.131,34
3503.06301772.044	Manutencao e Operacionalizacao da Policia Militar		739.230.131,34	739.230.131,34
	S O M A		739.230.131,34	739.230.131,34

CODIGO	E S P E C I F I C A C A O	PROJETOS	ATIVIDADES	T O T A L
	3500 - SECRETARIA DE SEGURANCA PUBLICA 3510 - SSP - Entidades Supervisionadas			
3510.06	D E F E S A N A C I O N A L E S E G U R A N C A P U B L I C A	29.800.000,00	24.143.629,07	53.943.629,07
3510.0691	TRANSPORTE URBANO	29.800.000,00	24.143.629,07	53.943.629,07
3510.0691020	Supervisao e Coordenacao Superior	29.800.000,00	24.143.629,07	53.943.629,07
3510.06910201.807	Projetos a Cargo do DETRAN	29.800.000,00		29.800.000,00
3510.06910202.810	Atividades a Cargo do DETRAN		24.143.629,07	24.143.629,07
	S O M A	29.800.000,00	24.143.629,07	53.943.629,07
	3700 - SECRETARIA DE AGRICULTURA E PECUARIA 3701 - SECAP - Gabinete do Secretario			
3701.04	A G R I C U L T U R A		41.095.580,71	41.095.580,71
3701.0407	ADMINISTRACAO		41.095.580,71	41.095.580,71
3701.0407021	Administracao Geral		41.095.580,71	41.095.580,71
3701.04070212.045	Manutencao e Operacionalizacao da SECAP		41.095.580,71	41.095.580,71
	S O M A		41.095.580,71	41.095.580,71
	3700 - SECRETARIA DE AGRICULTURA E PECUARIA 3710 - SECAP - Entidades Supervisionadas			
3710.04	A G R I C U L T U R A	125.465.086,18	189.815.212,67	315.280.298,85
3710.0407	ADMINISTRACAO	92.930.186,18	45.809.638,67	138.739.824,85
3710.0407020	Supervisao e Coordenacao Superior	532.306,18	45.809.638,67	46.341.944,85
3710.04070201.808	Projetos a Cargo do IAGRO	532.306,18		532.306,18
3710.04070202.811	Atividade a Cargo do IAGRO		45.809.638,67	45.809.638,67

CODIGO	E S P E C I F I C A C A O	PROJETOS	ATIVIDADES	T O T A L
3710.0407035	Participacao Societaria	92.397.880,00		92.397.880,00
3710.04070351.810	Projetos a Cargo da AGROSUL	92:397.880,00		92.397.880,00
3710.0414	PRODUCAO VEGETAL		28.523.300,00	28.523.300,00
3710.0414020	Supervisao e Coordenacao Superior		28.523.300,00	28.523.300,00
3710.04140202.813	Atividade a Cargo da AGROSUL		28.523.300,00	28.523.300,00
3710.0418	PROMOCAO E EXTENSAO RURAL	32.534.900,00	115.482.274,00	148.017.174,00
3710.0418020	Supervisao e Coordenacao Superior		115.482.274,00	115.482.274,00
3710.04180202.814	Atividade a Cargo da EMPAER		115.482.274,00	115.482.274,00
3710.0418035	Participacao Societaria	32.534.900,00		32.534.900,00
3710.04180351.811	Projetos a Cargo da EMPAER	32.534.900,00		32.534.900,00
	S O M A	125.465.086,18	189.815.212,67	315.280.298,85
	3900 - SECRETARIA DE INDUSTRIA E COMERCIO 3901 - SIC - Gabinete do Secretario			
3901.11	I N D U S T R I A, C O M E R C I O E S E R V I C O S	2.955.175,00	8.135.045,01	11.090.220,01
3901.1107	ADMINISTRACAO		8.135.045,01	8.135.045,01
3901.1107021	Administracao Geral		8.135.045,01	8.135.045,01
3901.11070212.046	Manutencao e operacionalizacao da SIC		8.135.045,01	8.135.045,01
3901.1109	PLANEJAMENTO GOVERNAMENTAL	100.000,00		100.000,00
3901.1109045	Estudos e Pesquisas Economico-Sociais	100.000,00		100.000,00
3901.11090451.031	Plano Estadual de Desenvolvimento Comercial	100.000,00		100.000,00
3901.1162	INDUSTRIA	2.725.175,00		2.725.175,00
3901.1162024	Processamento de Dados	350.000,00		350.000,00
3901.11620241.047	Implantacao do Sistema de Processamento de Dados	350.000,00		350.000,00
3901.1162346	Promocao Industrial	2.375.175,00		2.375.175,00
3901.11623461.026	Promocao de Eventos	75.175,00		75.175,00
3901.11623461.028	Apoio a Pequena e Media Empresa	2.300.000,00		2.300.000,00
3901.1163	COMERCIO	130.000,00		130.000,00
3901.1163355	Promocao Externa do Comercio	130.000,00		130.000,00
3901.11633551.030	Fomento a Exportacao do Estado	130.000,00		130.000,00
	S O M A	2.955.175,00	8.135.045,01	11.090.220,01

CODIGO	E S P E C I F I C A C A O	PROJETOS	ATIVIDADES	T O T A L
	3900 - SECRETARIA DE INDUSTRIA E COMERCIO 3910 - SIC - Entidades Supervisionadas			
3910.11	I N D U S T R I A, C O M E R C I O E S E R V I C O S	6.003.000,00	44.057.000,00	50.060.000,00
3910.1107	ADMINISTRACAO	6.003.000,00		6.003.000,00
3910.1107020	Supervisao e Coordenacao Superior		44.057.000,00	44.057.000,00
3910.11070202.815	Atividades a Cargo da CODESUL		29.037.000,00	29.037.000,00
3910.11070202.816	Atividades a Cargo da MS-TUR		15.020.000,00	15.020.000,00
3910.1107035	Participacao Societaria	6.003.000,00		6.003.000,00
3910.11070351.812	Projetos a Cargo da CODESUL	1.755.000,00		1.755.000,00
3910.11070351.813	Projetos a Cargo da MS-TUR	4.248.000,00		4.248.000,00
	S O M A	6.003.000,00	44.057.000,00	50.060.000,00
	4100 - SECRETARIA DE OBRAS PUBLICAS 4101 - SOP - Gabinete do Secretario			
4101.03	A D M I N I S T R A C A O E P L A N E J A M E N T O		150.759.891,69	150.759.891,69
4101.0307	ADMINISTRACAO		150.759.891,69	150.759.891,69
4101.0307021	Administracao Geral		150.759.891,69	150.759.891,69
4101.03070212.040	Manutencao e Operacionalizacao da SOP		150.759.891,69	150.759.891,69
	S O M A		150.759.891,69	150.759.891,69
	4100 - SECRETARIA DE OBRAS PUBLICAS			

CODIGO	E S P E C I F I C A C A O	PROJETOS	ATIVIDADES	T O T A L
	4110 - SOP - Entidades Supervisionadas			
4110.03	A D M I N I S T R A C A O E P L A N E J A M E N T O	278.985.207,98	44.440.998,43	323.426.206,41
4110.0307	ADMINISTRACAO	278.985.207,98	44.440.998,43	323.426.206,41
4110.0307020	Supervisao e Coordenacao Superior	278.985.207,98	44.440.998,43	323.426.206,41
4110.03070201.815	Projetos a Cargo do DOP	278.985.207,98		278.985.207,98
4110.03070202.819	Atividade a Cargo do DOP		44.440.998,43	44.440.998,43
4110.09	E N E R G I A E R E C U R S O S M I N E R A I S	280.574.000,00	10.000.000,00	290.574.000,00
4110.0907	ADMINISTRACAO	280.574.000,00	10.000.000,00	290.574.000,00
4110.0907020	Supervisao e Coordenacao Superior		10.000.000,00	10.000.000,00
4110.09070202.820	Atividade a Cargo da ENERSUL		10.000.000,00	10.000.000,00
4110.0907035	Participacao Societaria	280.574.000,00		280.574.000,00
4110.09070351.816	Projetos a Cargo da ENERSUL	280.574.000,00		280.574.000,00
4110.10	H A B I T A C A O E U R B A N I S M O	3.000.001,00	7.500.001,00	10.500.002,00
4110.1007	ADMINISTRACAO	3.000.001,00	7.500.001,00	10.500.002,00
4110.1007020	Supervisao e Coordenacao Superior		7.500.001,00	7.500.001,00
4110.10070202.821	Atividade a Cargo da COHAB		7.500.001,00	7.500.001,00
4110.1007035	Participacao Societaria	3.000.001,00		3.000.001,00
4110.10070351.817	Projetos a Cargo da COHAB	3.000.001,00		3.000.001,00
4110.13	S A U D E E S A N E A M E N T O	378.320.000,00	2.000.000,00	380.320.000,00
4110.1376	SANEAMENTO	378.320.000,00	2.000.000,00	380.320.000,00
4110.1376020	Supervisao e Coordenacao Superior		2.000.000,00	2.000.000,00
4110.13760202.822	Atividade a Cargo da SANESUL		2.000.000,00	2.000.000,00
4110.1376035	Participacao Societaria	378.320.000,00		378.320.000,00
4110.13760351.818	Projetos a Cargo da SANESUL	378.320.000,00		378.320.000,00
4110.16	T R A N S P O R T E	3.746.947.161,40	607.878.229,50	4.354.825.390,90
4110.1607	ADMINISTRACAO		607.878.229,50	607.878.229,50
4110.1607020	Supervisao e Coordenacao Superior		607.878.229,50	607.878.229,50
4110.16070202.818	Atividade a Cargo do DERSUL		607.878.229,50	607.878.229,50
4110.1688	TRANSPORTE RODOVIARIO	3.746.947.161,40		3.746.947.161,40
4110.168853i	Rodovias	3.746.947.161,40		3.746.947.161,40
4110.16885311.814	Projetos a Cargo do DERSUL	3.746.947.161,40		3.746.947.161,40
	S O M A	4.687.826.370,38	671.819.228,93	5.359.645.599,31
	4300 - ENCARGOS GERAIS DO ESTADO 4301 - EGE - Recursos sob a Supervisao da SEPLAN			

CODIGO	E S P E C I F I C A C A O	PROJETOS	ATIVIDADES	T O T A L
4301.03	A D M I N I S T R A C A O E P L A N E J A M E N T O	89.711.014,69		89.711.014,69
4301.0309	PLANEJAMENTO GOVERNAMENTAL	89.711.014,69		89.711.014,69
4301.0309031	Assistencia Financeira	27.287.914,69		27.287.914,69
4301.03090311.033	Fundo Estadual de Assistencia Financeira	27.287.914,69		27.287.914,69
4301.0309183	Programacao Especial	62.423.100,00		62.423.100,00
4301.03091831.034	Fundo de Desenvolvimento de Mato Grosso do Sul - FUNDESUL	62.423.100,00		62.423.100,00
4301.07	D E S E N V O L V I M E N T O R E G I O N A L	90.500.000,00		90.500.000,00
4301.0740	PROGRAMAS INTEGRADOS	90.500.000,00		90.500.000,00
4301.0740183	Programacao Especial	90.500.000,00		90.500.000,00
4301.07401831.036	Programas e Projetos de Desenvolvimento Regional	90.500.000,00		90.500.000,00
4301.13	S A U D E E S A N E A M E N T O	175.740.028,40		175.740.028,40
4301.1376	SANEAMENTO	175.740.028,40		175.740.028,40
4301.1376183	Programacao Especial	174.290.028,40		174.290.028,40
4301.13761831.035	Fundo de Desenvolvimento de Mato Grosso do Sul - FUNDESUL/FAE	174.290.028,40		174.290.028,40
4301.1376448	Saneamento Geral	1.450.000,00		1.450.000,00
4301.13764481.049	Programa Estadual de Saneamento Rural	1.450.000,00		1.450.000,00
	S O M A	355.951.043,09		355.951.043,09
	4300 - ENCARGOS GERAIS DO ESTADO 4302 - EGE - Recursos sob a Supervisao da SEF			
4302.03	A D M I N I S T R A C A O E P L A N E J A M E N T O	127.096.998,00	5.540.475.264,56	5.667.572.262,56
4302.0308	ADMINISTRACAO FINANCEIRA	127.096.998,00	5.540.475.264,56	5.667.572.262,56
4302.0308021	Administracao Geral	123.959.352,00		123.959.352,00
4302.03080211.037	Transferencias ao FUNFAZ	123.959.352,00		123.959.352,00
4302.0308033	Divida Interna		5.104.122.812,07	5.104.122.812,07
4302.03080332.053	Amortizacao e Encargos das Operacoes de Credito Internas		5.104.122.812,07	5.104.122.812,07
4302.0308034	Divida Externa		436.352.452,49	436.352.452,49
4302.03080342.054	Amortizacao e Encargos das Operacoes de Credito Externas		436.352.452,49	436.352.452,49
4302.0308035	Participacao Societaria	3.137.646,00		3.137.646,00
4302.03080351.038	Participacoes Diversas	3.137.646,00		3.137.646,00
4302.07	D E S E N V O L V I M E N T O R E G I O N A L		2.172.722.000,00	2.172.722.000,00
4302.0738	PROGRAMACAO A CARGO DE ESTADOS E MUNICIPIOS		2.172.722.000,00	2.172.722.000,00
4302.0738181	Transferencias Financeiras a Estados e Municipios		2.172.722.000,00	2.172.722.000,00

CODIGO	E S P E C I F I C A C A O	PROJETOS	ATIVIDADES	T O T A L
4302.07381812.049	Programacao a Cargo dos Municipios		2.172.722.000,00	2.172.722.000,00
4302.08	E D U C A C A O E C U L T U R A		6.434.293,79	6.434.293,79
4302.0808	ADMINISTRACAO FINANCEIRA		6.434.293,79	6.434.293,79
4302.0808033	Divida Interna		6.434.293,79	6.434.293,79
4302.08080332.055	Amortizacao e Encargos das Operacoes de Credito Internas - EDUCACAO		6.434.293,79	6.434.293,79
4302.13	S A U D E E S A N E A M E N T O		190.872.533,99	190.872.533,99
4302.1308	ADMINISTRACAO FINANCEIRA		190.872.533,99	190.872.533,99
4302.1308033	Divida Interna		190.872.533,99	190.872.533,99
4302.13080332.057	Amortizacao e Encargos das Operacoes de Credito Internas - SANEAMENTO		190.872.533,99	190.872.533,99
4302.15	A S S I S T E N C I A E P R E V I D E N C I A		63.500.000,00	63.500.000,00
4302.1584	PROGRAMA DE FORMACAO DO PATRIMONIO DO SERVIDOR PUBLICO		63.500.000,00	63.500.000,00
4302.1584494	Previdencia Social ao Servidor Publico		63.500.000,00	63.500.000,00
4302.15844942.050	Contribuicoes para o Pasep		63.500.000,00	63.500.000,00
	S O M A	127.096.998,00	7.974.004.092,34	8.101.101.090,34
	4300 - ENCARGOS GERAIS DO ESTADO 4303 - EGE - Recursos sob a Supervisao da SAD			
4303.03	A D M I N I S T R A C A O E P L A N E J A M E N T O	19.790.730,77	329.332,84	20.120.063,61
4303.0307	ADMINISTRACAO	19.790.730,77	329.332,84	20.120.063,61
4303.0307021	Administracao Geral	19.790.730,77	329.332,84	20.120.063,61
4303.03070211.039	Aquisicao de Imoveis	19.790.730,77		19.790.730,77
4303.03070212.059	Encargos com Pessoal do Quadro Suplementar e Outros		329.332,84	329.332,84
4303.08	E D U C A C A O E C U L T U R A		174.906.306,12	174.906.306,12
4303.0882	PREVIDENCIA		174.906.306,12	174.906.306,12
4303.0882495	Previdencia Social a Inativos e Pensionistas		174.906.306,12	174.906.306,12
4303.08824952.061	Encargos com Inativos e Pensionistas - EDUCACAO		174.906.306,12	174.906.306,12
4303.15	A S S I S T E N C I A E P R E V I D E N C I A		151.748.090,20	151.748.090,20
4303.1582	PREVIDENCIA		151.748.090,20	151.748.090,20
4303.1582495	Previdencia Social a Inativos e Pensionistas		151.748.090,20	151.748.090,20
4303.15824952.060	Encargos com Inativos e Pensionistas		151.748.090,20	151.748.090,20
	S O M A	19.790.730,77	326.983.729,16	346.774.459,93

CODIGO	E S P E C I F I C A C A O	PROJETOS	ATIVIDADES	T O T A L
	4700 - SECRETARIA ESPECIAL PARA ASSUNTOS FUNDIARIOS 4701 - SEAF - Gabinete do Secretario			
4701.04	A G R I C U L T U R A		7.101.465,48	7.101.465,48
4701.0407	ADMINISTRACAO		7.101.465,48	7.101.465,48
4701.0407020	Supervisao e Coordenacao Superior		7.101.465,48	7.101.465,48
4701.04070202.062	Manutencao e operacionalizacao da SEAF		7.101.465,48	7.101.465,48
	S O M A		7.101.465,48	7.101.465,48
	4700 - SECRETARIA ESPECIAL PARA ASSUNTOS FUNDIARIOS 4710 - SEAF - Entidades Supervisionadas			
4710.04	A G R I C U L T U R A	27.567.055,37	17.373.267,43	44.940.322,80
4710.0413	ORGANIZACAO AGRARIA	27.567.055,37	17.373.267,43	44.940.322,80
4710.0413020	Supervisao e Coordenacao Superior	27.567.055,37	17.373.267,43	44.940.322,80
4710.04130201.819	Projeto a cargo do TERRASUL	27.567.055,37		27.567.055,37
4710.04130202.823	Atividade a cargo do TERRASUL		17.373.267,43	17.373.267,43
	S O M A	27.567.055,37	17.373.267,43	44.940.322,80
	4900 - SECRETARIA DE ACAO SOCIAL E COMUNITARIA 4901 - SASC - Gabinete do Secretario			
4901.15	A S S I S T E N C I A E P R E V I D E N C I A	74.998.746,51	30.974.209,24	105.972.955,75
4901.1581	ASSISTENCIA	74.998.746,51	30.974.209,24	105.972.955,75
4901.1581021	Administracao Geral		30.974.209,24	30.974.209,24
4901.15810212.063	Implantacao e operacionalizacao da SASC		30.974.209,24	30.974.209,24

CODIGO	E S P E C I F I C A C A O	PROJETOS	ATIVIDADES	T O T A L
4901.1581183	Programacao Especial	73.187.834,39		73.187.834,39
4901.15811831.051	Implantacao e operacionalizacao de programas especiais	73.187.834,39		73.187.834,39
4901.1581486	Assistencia Social Geral	1.810.912,12		1.810.912,12
4901.15814861.050	Implantacao das acoes sociais e comunitarias	1.810.912,12		1.810.912,12
	S O M A	74.998.746,51	30.974.209,24	105.972.955,75
	5100 - SECRETARIA DO DESENVOLVIMENTO DO DESPORTO E LAZER 5101 - SEDEL - Gabinete do Secretario			
5101.08	E D U C A C A O E C U L T U R A	7.379.939,58	28.783.401,17	36.163.340,75
5101.0807	ADMINISTRACAO		28.783.401,17	28.783.401,17
5101.0807021	Administracao Geral		28.783.401,17	28.783.401,17
5101.08070212.065	Implantacao e operacionalizacao da SEDEL		28.783.401,17	28.783.401,17
5101.0840	PROGRAMAS INTEGRADOS	637.620,74		637.620,74
5101.0840224	Desporto Amador	637.620,74		637.620,74
5101.08402241.053	Acoes integradas para o desenvolvimento do desporto	637.620,74		637.620,74
5101.0846	EDUCACAO FISICA E DESPORTOS	6.742.318,84		6.742.318,84
5101.0846224	Desporto Amador	6.742.318,84		6.742.318,84
5101.08462241.052	Desenvolvimento do desporto amador	5.454.542,15		5.454.542,15
5101.08462241.054	Transferencias ao FUNDESP	1.287.776,69		1.287.776,69
	S O M A	7.379.939,58	28.783.401,17	36.163.340,75
	5300 - SECRETARIA DO MEIO AMBIENTE 5301 - SEMA - Gabinete do Secretario			
5301.04	A G R I C U L T U R A	3.282.322,98	26.781.064,49	30.063.387,47
5301.0417	PRESERVACAO DE RECURSOS NATURAIS RENOVAVEIS	3.282.322,98	26.781.064,49	30.063.387,47
5301.0417021	Administracao Geral		26.781.064,49	26.781.064,49

CODIGO	E S P E C I F I C A C A O	PROJETOS	ATIVIDADES	T O T A L
5301.04170212.066	Implantacao e operacionalizacao da SEMA		26.781.064,49	26.781.064,49
5301.0417103	Protecao a Flora e a Fauna	3.282.322,98		3.282.322,98
5301.04171031.055	Programa estadual de preservacao e controle do meio ambiente	3.282.322,98		3.282.322,98
	S O M A	3.282.322,98	26.781.064,49	30.063.387,47
	5500 - SECRETARIA DE CULTURA 5501 - SEC - Gabinete do Secretario			
5501.08	E D U C A C A O E C U L T U R A		7.669.375,15	7.669.375,15
5501.0848	CULTURA		7.669.375,15	7.669.375,15
5501.0848021	Administracao Geral		7.669.375,15	7.669.375,15
5501.08480212.067	Implantacao e operacionalizacao da SEC		7.669.375,15	7.669.375,15
	S O M A		7.669.375,15	7.669.375,15
	5500 - SECRETARIA DE CULTURA 5510 - SEC - Entidades Supervisionadas			
5510.08	E D U C A C A O E C U L T U R A	9.930.511,85	28.070.362,53	38.000.874,38
5510.0848	CULTURA	9.930.511,85	28.070.362,53	38.000.874,38
5510.0848020	Supervisao e Coordenacao Superior	9.930.511,85	28.070.362,53	38.000.874,38
5510.08480201.821	Projeto a cargo da FCMS	9.930.511,85		9.930.511,85
5510.08480202.825	Atividade a cargo da FCMS		28.070.362,53	28.070.362,53
	S O M A	9.930.511,85	28.070.362,53	38.000.874,38

CODIGO	E S P E C I F I C A C A O	PROJETOS	ATIVIDADES	T O T A L
	T O T A L G E R A L	6.323.027.596,79	17.394.193.436,28	23.717.221.033,07

RAMAO BERNAL MORILIO
Assistente Administrativo

ROBERTO FAUSTINO NEY
Diretor de Contabilidade da
Administracao Indireta

CODIGO	E S P E C I F I C A C A O	PROJETOS	ATIVIDADES	T O T A L
01	L E G I S L A T I V A		841.201.820,82	841.201.820,82
0101	PROCESSO LEGISLATIVO		5.536.362,00	5.536.362,00
0101001	Acao Legislativa		566.382.504,56	566.382.504,56
01010012.001	Desenvolvimento do processo legislativo		566.382.504,56	566.382.504,56
0102	FISCALIZACAO FINANCEIRA E ORCAMENTARIA EXTERNA		274.819.316,26	274.819.316,26
0102002	Controle Externo		274.819.316,26	274.819.316,26
01020022.002	Controle externo da execucao financeira e orcamentaria		274.819.316,26	274.819.316,26
02	J U D I C I A R I A	87.466.702,20	969.689.625,47	1.057.156.327,67
0204	PROCESSO JUDICIARIO	72.466.702,20	969.689.625,47	1.042.156.327,67
0204013	Acao Judiciaria	662.499,83	646.312.237,24	646.974.737,07
02040131.044	Programa estadual de defesa ao consumidor	662.499,83		662.499,83
02040132.003	Desenvolvimento do processo judiciario		599.743.561,53	599.743.561,53
02040132.037	Manutencao e operacionalizacao da assistencia judiciaria		46.568.675,71	46.568.675,71
0204014	Defesa do Interesse Publico no Processo Judiciario		191.022.951,06	191.022.951,06
02040142.012	Defesa judicial do estado		14.112.508,79	14.112.508,79
02040142.013	Fiscalizacao da observancia das leis e atos dos poderes publicos		176.910.442,27	176.910.442,27
0204015	Custodia e Reintegracao Social	71.804.202,37		71.804.202,37
02040151.806	Projeto a cargo do DSP	71.804.202,37		71.804.202,37
0204020	Supervisao e Coordenacao Superior		114.781.247,96	114.781.247,96
02040202.809	Atividade a cargo do DSP		114.781.247,96	114.781.247,96
0204021	Administracao Geral		17.529.288,21	17.529.288,21
02040212.036	Manutencao e operacionalizacao da SEJU		17.529.288,21	17.529.288,21
0204217	Treinamento de Recursos Humanos		43.901,00	43.901,00
02042172.004	Treinamento e reciclagem de recursos humanos		43.901,00	43.901,00
0207	ADMINISTRACAO	15.000.000,00		15.000.000,00
0207025	Edificacoes Publicas	15.000.000,00		15.000.000,00
02070251.001	Construcao, reforma e ampliacao de imoveis	15.000.000,00		15.000.000,00
03	A D M I N I S T R A C A O E P L A N E J A M E N T O	519.430.766,51	7.255.485.738,81	7.774.916.505,32
0307	ADMINISTRACAO	298.846.131,28	682.556.845,26	981.402.976,54
0307020	Supervisao e Coordenacao Superior	278.985.207,98	349.594.025,46	628.579.233,44
03070201.815	Projeto a cargo do DOP	278.985.207,98		278.985.207,98
03070202.005	Coordenacao da acao politica do governo		246.557.083,18	246.557.083,18
03070202.008	Manutencao e operacionalizacao da CASA MILITAR		37.247.722,45	37.247.722,45

CODIGO	E S P E C I F I C A C A O	PROJETOS	ATIVIDADES	T O T A L
03070202.009	Coordenacao da defesa civil		448.221,40	448.221,40
03070202.802	Atividade a cargo da PRODASUL		15.700.000,00	15.700.000,00
03070202.803	Atividade a cargo da LOTESUL		5.200.000,00	5.200.000,00
03070202.819	Atividade a cargo do DOP		44.440.998,43	44.440.998,43
0307021	Administracao Geral	19.860.923,30	245.053.808,90	264.914.732,20
03070211.039	Aquisicao de imoveis	19.790.730,77		19.790.730,77
03070211.041	Implantacao e operacionalizacao do Centro de Treinamento Fazendario	70.192,53		70.192,53
03070212.019	Manutencao e operacionalizacao da SAD		54.238.761,98	54.238.761,98
03070212.020	Realizacao de despesas centralizadas		39.725.822,39	39.725.822,39
03070212.048	Manutencao e operacionalizacao da SOP		150.759.891,69	150.759.891,69
03070212.059	Encargos com pessoal do quadro suplementar e outros		329.332,84	329.332,84
0307023	Divulgacao Oficial		22.404.222,82	22.404.222,82
03070232.007	Coordenacao das atividades de comunicacao social		22.404.222,82	22.404.222,82
0307024	Processamento de Dados		65.447.440,36	65.447.440,36
03070242.017	Servicos de processamento de dados+		43.922.363,48	43.922.363,48
03070242.021	Processamento eletronico de dados		21.525.076,88	21.525.076,88
0307217	Treinamento de Recursos Humanos		57.347,72	57.347,72
03072172.023	Aperfeicoamento tecnicos de recursos humanos		57.347,72	57.347,72
0308	ADMINISTRACAO FINANCEIRA	129.062.464,10	6.425.070.185,72	6.554.132.649,82
0308021	Administracao Geral	123.959.352,00	877.270.371,91	1.001.229.723,91
03080211.037	Transferencias ao FUNFAZ	123.959.352,00		123.959.352,00
03080212.018	Manutencao e operacionalizacao da SEF		877.270.371,91	877.270.371,91
0308030	Administracao de Receitas	1.965.466,10		1.965.466,10
03080301.007	Aperfeicoamento do sistema arrecadador	1.965.466,10		1.965.466,10
0308032	Controle Interno		7.324.549,25	7.324.549,25
03080322.010	Auditagem geral		7.324.549,25	7.324.549,25
0308033	Divida Interna		5.104.122.812,07	5.104.122.812,07
03080332.053	Amortizacao e encargos das operacoes de credito internas		5.104.122.812,07	5.104.122.812,07
0308034	Divida Externa		436.352.452,49	436.352.452,49
03080342.054	Amortizacao e encargos das operacoes de credito externas		436.352.452,49	436.352.452,49
0308035	Participacao Societaria	3.137.646,00		3.137.646,00
03080351.038	Participacoes diversas	3.137.646,00		3.137.646,00
0309	PLANEJAMENTO GOVERNAMENTAL	91.522.171,13	127.393.728,54	218.915.899,67
0309020	Supervisao e Coordenacao Superior	800.835,70	100.506.015,85	101.306.851,55
03090201.801	Projeto a cargo da FIPLAN	800.835,70		800.835,70
03090202.801	Atividade a cargo da FIPLAN		100.506.015,85	100.506.015,85
0309021	Administracao Geral		20.791.407,41	20.791.407,41
03090212.014	Manutencao e operacionalizacao da SEPLAN		20.791.407,41	20.791.407,41
0309031	Assistencia Financeira	27.287.914,69		27.287.914,69
03090311.033	Fundo estadual de assistencia financeira	27.287.914,69		27.287.914,69
0309040	Planejamento e Orcamentacao	995.406,74	5.917.987,22	6.913.393,96
03090401.003	Cooperacao tecnica com os municipios	995.406,74		995.406,74
03090402.015	Elaboracao, acompanhamento e controle da programacao e do orcamento do estado		5.917.987,22	5.917.987,22

CODIGO	E S P E C I F I C A C A O	PROJETOS	ATIVIDADES	T O T A L
0309043	Organizacao e Modernizacao Administrativa	1.914,00		1.914,00
03090431.005	Assessoria e normatizacao na area de modernizacao e informatica	1.914,00		1.914,00
0309183	Programacao Especial	62.423.100,00		62.423.100,00
03091831.034	Fundo de Desenvolvimento de Mato Grosso do Sul	62.423.100,00		62.423.100,00
0309217	Treinamento de Recursos Humanos	13.000,00	178.318,06	191.318,06
03092171.004	Treinamento e reciclagem dos recursos humanos do sistema estadual de planejamento	13.000,00		13.000,00
03092172.016	Treinamento e reciclagem de recursos humanos dos municipios		178.318,06	178.318,06
0360	SERVICOS DE UTILIDADE PUBLICA		19.826.219,71	19.826.219,71
0360328	Parques e Jardins		19.826.219,71	19.826.219,71
03603282.024	Manutencao do parque dos poderes		19.826.219,71	19.826.219,71
0381	ASSISTENCIA		638.759,58	638.759,58
0381483	Assistencia ao Menor		638.759,58	638.759,58
03814832.025	Manutencao da creche e pre-escola do parque dos poderes		638.759,58	638.759,58
04	A G R I C U L T U R A	156.319.887,73	285.016.521,44	441.336.409,17
0407	ADMINISTRACAO	92.930.186,18	94.006.684,86	186.936.871,04
0407020	Supervisao e Coordenacao Superior	532.306,18	52.911.104,15	53.443.410,33
04070201.808	Projeto a cargo do IAGRO	532.306,18		532.306,18
04070202.062	Manutencao e operacionalizacao da SEAF		7.101.465,48	7.101.465,48
04070202.811	Atividade a cargo do IAGRO		45.809.638,67	45.809.638,67
0407021	Adaministracao Geral		41.095.580,71	41.095.580,71
04070212.045	Manutencao e operacionalizacao da SECAP		41.095.580,71	41.095.580,71
0407035	Participacao Societaria	92.397.880,00		92.397.880,00
04070351.810	Projeto a cargo da AGROSUL	92.397.880,00		92.397.880,00
0413	ORGANIZACAO AGRARIA	27.567.055,37	17.373.267,43	44.940.322,80
0413020	Supervisao e Coordenacao Superior	27.567.055,37	17.373.267,43	44.940.322,80
04130201.819	Projeto a cargo do TERRASUL	27.567.055,37		27.567.055,37
04130202.823	Atividade a cargo do TERRASUL		17.373.267,43	17.373.267,43
0414	PRODUCAO VEGETAL		28.523.300,00	28.523.300,00
0414020	Supervisao e Coordenacao Superior		28.523.300,00	28.523.300,00
04140202.813	Atividade a cargo da AGROSUL		28.523.300,00	28.523.300,00
0417	PRESERVACAO DE RECURSOS NATURAIS RENOVAVEIS	3.287.746,18	26.933.145,01	30.220.891,19
0417020	Supervisao e Coordenacao Superior	5.423,20		5.423,20
04170201.805	Projeto a cargo do INAMB	5.423,20		5.423,20
0417021	Administracao Geral		26.933.145,01	26.933.145,01
04170212.035	Manutencao e operacionalizacao da SEMA		152.080,52	152.080,52
04170212.066	Implantacao e operacionalizacao da SEMA		26.781.064,49	26.781.064,49
0417103	Protecao a Flora e a Fauna	3.282.322,98		3.282.322,98
04171031.055	Programa estadual de preservacao e controle do meio ambiente	3.282.322,98		3.282.322,98
0418	PROMOCAO E EXTENSAO RURAL	32.534.900,00	115.482.274,00	148.017.174,00

CODIGO	E S P E C I F I C A C A O	PROJETOS	ATIVIDADES	T O T A L
0418020	Supervisao e Coordenacao Superior		115.482.274,00	115.482.274,00
04180202.814	Atividade a cargo da EMPAER		115.482.274,00	115.482.274,00
0418035	Participacao Societaria	32.534.900,00		32.534.900,00
04180351.811	Projeto a cargo da EMPAER	32.534.900,00		32.534.900,00
0477	PROTECAO AO MEIO AMBIENTE		2.697.850,14	2.697.850,14
0477020	Supervisao e Coordenacao Superior		2.697.850,14	2.697.850,14
04770202.808	Atividade a cargo do INAMB		2.697.850,14	2.697.850,14
05	C O M U N I C A C O E S	12.793.105,70	192.315.724,49	205.108.830,19
0507	ADMINISTRACAO		192.315.724,49	192.315.724,49
0507023	Divulgacao Oficial		192.315.724,49	192.315.724,49
05070232.064	Implantacao e operacionalizacao da SECOM		192.315.724,49	192.315.724,49
0522	TELECOMUNICACOES	12.793.105,70		12.793.105,70
0522136	Servicos Especiais de Telecomunicacoes	12.793.105,70		12.793.105,70
05221361.002	Programa especial de manutencao e expansao da rede de telecomunicacoes	12.793.105,70		12.793.105,70
06	D E F E S A N A C I O N A L E S E G U R A N C A P U B L I C A	261.054.589,12	1.179.810.011,24	1.440.864.600,36
0622	TELECOMUNICACOES		1.492.434,24	1.492.434,24
0622136	Servicos Especiais de Telecomunicacoes		1.492.434,24	1.492.434,24
06221362.039	Manutencao dos servicos de telecomunicacoes		1.492.434,24	1.492.434,24
0630	SEGURANCA PUBLICA	231.254.589,12	1.154.173.947,93	1.385.428.537,05
0630020	Supervisao e Coordenacao Superior	36.884.644,57	53.785.576,21	90.670.220,78
06300201.023	Reaparelhamento dos orgaos policiais	36.884.644,57		36.884.644,57
06300202.038	Manutencao e operacionalizacao da SSP		53.785.576,21	53.785.576,21
0630021	Administracao Geral	15.800.000,00	6.811.612,35	22.611.612,35
06300211.024	Transferencias ao FUNRESP	15.800.000,00		15.800.000,00
06300212.042	Manutencao da frota de viaturas		6.811.612,35	6.811.612,35
0630024	Processamento de Dados		7.582.267,51	7.582.267,51
06300242.040	Manutencao do servico de informatica		7.582.267,51	7.582.267,51
0630025	Edificacoes Publicas	173.114.340,56		173.114.340,56
06300251.025	Construcao, reforma e ampliacao de imoveis para o sistema estadual de seguranca publica	173.114.340,56		173.114.340,56
0630174	Policiamento Civil		343.855.354,49	343.855.354,49
06301742.043	Manutencao e operacionalizacao da POLICIA CIVIL		343.855.354,49	343.855.354,49
0630177	Policiamento Militar		739.230.131,34	739.230.131,34
06301772.044	Manutencao e operacionalizacao da POLICIA MILITAR		739.230.131,34	739.230.131,34
0630179	Servicos Especiais de Seguranca	5.455.603,99		5.455.603,99

CODIGO	E S P E C I F I C A C A O	PROJETOS	ATIVIDADES	T O T A L
06301791.045	Manutencao e desenvolvimento de operacoes especiais	5.455.603,99		5.455.603,99
0630217	Treinamento de Recursos Humanos		2.909.006,03	2.909.006,03
06302172.041	Manuntencao da AESP		2.909.006,03	2.909.006,03
0691	TRANSPORTE URBANO	29.800.000,00	24.143.629,07	53.943.629,07
0691020	Supervisao e Coordenacao Superior	29.800.000,00	24.143.629,07	53.943.629,07
06910201.807	Projetos a cargo do detran	29.800.000,00		29.800.000,00
06910202.810	Atividade a cargo do detran		24.143.629,07	24.143.629,07
07	D E S E N V O L V I M E N T O R E G I O N A L	90.500.000,00	2.172.722.000,00	2.263.222.000,00
0738	PROGRAMACAO A CARGO DE ESTADOS E MUNICIPIOS		2.172.722.000,00	2.172.722.000,00
0738181	Transferencias Financeiras a Estados e Municipios		2.172.722.000,00	2.172.722.000,00
07381812.049	Programacao a cargo dos municipios		2.172.722.000,00	2.172.722.000,00
0740	PROGRAMAS INTEGRADOS	90.500.000,00		90.500.000,00
0740183	Programacao Especial	90.500.000,00		90.500.000,00
07401831.036	Programa e projetos de desenvolvimento regional	90.500.000,00		90.500.000,00
08	E D U C A C A O E C U L T U R A	346.626.419,94	2.792.695.292,28	3.139.321.712,22
0807	ADMINISTRACAO	276.569.823,02	2.347.768.658,58	2.624.338.481,60
0807020	Supervisao e Coordenacao Superior	75.797.210,00		75.797.210,00
08070201.017	Transferencias ao FUMPE	75.797.210,00		75.797.210,00
0807021	Administracao Geral		2.347.013.329,87	2.347.013.329,87
08070212.026	Operacao e operacionalizacao da SEDU		2.316.164.155,52	2.316.164.155,52
08070212.031	Manutencao e operacionalizacao da SECDES		2.065.773,18	2.065.773,18
08070212.065	Implantacao e operacionalizacao da SEDEL		28.783.401,17	28.783.401,17
0807025	Edificacoes Publicas	200.772.613,02		200.772.613,02
08070251.013	Ampliacao e equipagem da rede escolar	200.772.613,02		200.772.613,02
0807217	Treinamento de Recursos Humanos		755.328,71	755.328,71
08072172.027	Capacitacao de Recursos Humanos		755.328,71	755.328,71
0808	ADMINISTRACAO FINANCEIRA		6.434.293,79	6.434.293,79
0808033	Divida Interna		6.434.293,79	6.434.293,79
08080332.055	Amortizacao e encargos das operacoes de credito internas		6.434.293,79	6.434.293,79
0840	PROGRAMAS INTEGRADOS	645.220,74		645.220,74
0840224	Desporto Amador	645.220,74		645.220,74
08402241.019	Acoes integradas para o desenvolvimento do desporto	7.600,00		7.600,00
08402241.053	Acoes integradas para o desenvolvimento do desporto	637.620,74		637.620,74
0842	ENSINO DE PRIMEIRO GRAU	38.569.618,81	193.651.872,77	232.221.491,58
0842188	Ensino Regular	33.484.466,15	193.651.872,77	227.136.338,92

CODIGO	E S P E C I F I C A C A O	PROJETOS	ATIVIDADES	T O T A L
08421881.014	Programa Experimental de Desenvolvimento Educacional	33.484.466,15		33.484.466,15
08421882.028	Implementacao do ensino do primeiro grau		193.651.872,77	193.651.872,77
0842190	Educacao Pre-Escolar	5.085.152,66		5.085.152,66
08421901.015	Programa de atendimento ao pre-escolar	5.085.152,66		5.085.152,66
0843	ENSINO DE SEGUNDO GRAU	1.074.468,79	22.525.710,68	23.600.179,47
0843020	Supervisao e Coordenacao Superior	1.074.468,79	19.509.789,23	20.584.258,02
08430201.803	Projetos a cargo da Fundacao Cera	1.074.468,79		1.074.468,79
08430202.806	Atividade a cargo da Fundacao Cera		19.509.789,23	19.509.789,23
0843188	Ensino Regular		3.015.921,45	3.015.921,45
08431882.029	Implementacao do Ensino do segundo grau		3.015.921,45	3.015.921,45
0845	ENSINO SUPLETIVO		5.306.358,34	5.306.358,34
0845213	Cursos de Suplencia		5.306.358,34	5.306.358,34
08452132.030	Implementacao do Ensino Supletivo		5.306.358,34	5.306.358,34
0846	EDUCACAO FISICA E DESPORTOS	6.909.865,44		6.909.865,44
0846224	Desporto Amador	6.909.865,44		6.909.865,44
08462241.018	Desenvolvimento do Desporto Amador	32.178,60		32.178,60
08462241.040	Transferencias ao FUNRESP	135.368,00		135.368,00
08462241.052	Desenvolvimento do Desporto Amador	5.454.542,15		5.454.542,15
08462241.054	Transferencias ao FUNRESP	1.287.776,69		1.287.776,69
0848	CULTURA	10.619.262,05	42.102.092,00	52.721.354,05
0848020	Supervisao e Coordenacao Superior	10.619.262,05	34.432.716,85	45.051.978,90
08480201.804	Projeto ao cargo da FCMS	194.142,28		194.142,28
08480201.820	Projeto a cargo da FCMS	494.607,92		494.607,92
08480201.821	Projeto a cargo da FCMS	9.930.511,85		9.930.511,85
08480202.807	Atividade a cargo da FCMS		2.782.979,01	2.782.979,01
08480202.824	Atividade a cargo da FCMS		3.579.375,31	3.579.375,31
08480202.825	Atividade a cargo da FCMS		28.070.362,53	28.070.362,53
0848021	Administracao Geral		7.669.375,15	7.669.375,15
08480212.067	Implantacao e operacionalizacao da SEC		7.669.375,15	7.669.375,15
0849	EDUCACAO ESPECIAL	11.281.507,34		11.281.507,34
0849252	Educacao Compensatoria	11.281.507,34		11.281.507,34
08492521.016	Projeto a cargo da ENERSUL	11.281.507,34		11.281.507,34
0881	ASSISTENCIA	956.653,75		956.653,75
0881487	Assistencia Comunitaria	956.653,75		956.653,75
08814871.012	Programa de articulacao com a comunidade	956.653,75		956.653,75
0882	PREVIDENCIA		174.906.306,12	174.906.306,12
0882495	Previdencia Social a Inativos e Pensionistas		174.906.306,12	174.906.306,12
08824952.061	Encargos com inativos e pensionistas		174.906.306,12	174.906.306,12
09	E N E R G I A E R E C U R S O S M I N E R A I S	280.574.000,00	10.000.000,00	290.574.000,00

CODIGO	E S P E C I F I C A C A O	PROJETOS	ATIVIDADES	T O T A L
0907	ADMINISTRACAO	280.574.000,00	10.000.000,00	290.574.000,00
0907020	Supervisao e Coordenacao Superior		10.000.000,00	10.000.000,00
09070202.820	Atividade a cargo da ENERSUL		10.000.000,00	10.000.000,00
0907035	Participacao Societaria	280.574.000,00		280.574.000,00
09070351.816	Projeto a cargo da ENERSUL	280.574.000,00		280.574.000,00
10	H A B I T A C A O E U R B A N I S M O	3.000.001,00	7.500.001,00	10.500.002,00
1007	ADMINISTRACAO	3.000.001,00	7.500.001,00	10.500.002,00
1007020	Supervisao e Coordenacao Superior		7.500.001,00	7.500.001,00
10070202.821	Atividades a cargo da COHAB		7.500.001,00	7.500.001,00
1007035	Participacao Societaria	3.000.001,00		3.000.001,00
10070351.817	Projetos a cargo da COHAB	3.000.001,00		3.000.001,00
11	I N D U S T R I A, C O M E R C I O E S E R V I C O S	8.958.175,00	52.192.045,01	61.150.220,01
1107	ADMINISTRACAO	6.003.000,00	52.192.045,01	58.195.045,01
1107020	Supervisao e Coordenacao Superior		44.057.000,00	44.057.000,00
11070202.815	Atividades a cargo da CODESUL		29.037.000,00	29.037.000,00
11070202.816	Atividades a cargo da MS-TUR		15.020.000,00	15.020.000,00
1107021	Administracao Geral		8.135.045,01	8.135.045,01
11070212.046	Manutencao e Operacionalizacao da SIC		8.135.045,01	8.135.045,01
1107035	Participacao Societaria	6.003.000,00		6.003.000,00
11070351.812	Projetos a cargo da CODESUL	1.755.000,00		1.755.000,00
11070351.813	Projetos a cargo da MS-TUR	4.248.000,00		4.248.000,00
1109	PLANEJAMENTO GOVERNAMENTAL	100.000,00		100.000,00
1109045	Estudos e Pesquisas Economico-Sociais	100.000,00		100.000,00
11090451.031	Plano Estadual de Desenvolvimento Comercial	100.000,00		100.000,00
1162	INDUSTRIA	2.725.175,00		2.725.175,00
1162024	Processamento de Dados	350.000,00		350.000,00
11620241.047	Implantacao do Sistema de Processamento de Dados	350.000,00		350.000,00
1162346	Promocao Industrial	2.375.175,00		2.375.175,00
11623461.026	Promocao de Eventos	75.175,00		75.175,00
11623461.028	Apoio a Pequena media Empresa	2.300.000,00		2.300.000,00
1163	COMERCIO	130.000,00		130.000,00
1163355	Promocao Externa do Comercio	130.000,00		130.000,00
11633551.030	Fomento a Exportacao do ESTADO	130.000,00		130.000,00

CODIGO	E S P E C I F I C A C A O	PROJETOS	ATIVIDADES	T O T A L
13	S A U D E E S A N E A M E N T O	722.388.213,13	745.986.193,54	1.468.374.406,67
1308	ADMINISTRACAO FINANCEIRA		190.872.533,99	190.872.533,99
1308033	Divida Interna		190.872.533,99	190.872.533,99
13080332.057	Amortizacao e Encargos das Operacoes de Credito Internas		190.872.533,99	190.872.533,99
1310	CIENCIA E TECNOLOGIA	155.605,20		155.605,20
1310055	Pesquisa Tecnologica	155.605,20		155.605,20
13100551.043	Implantacao e Operacionalizacao de Imoveis para o Sistema Estadual de Saude	155.605,20		155.605,20
1375	SAUDE	168.172.579,53	553.113.659,55	721.286.239,08
1375021	Administracao Geral		173.282.754,86	173.282.754,86
13750212.033	Manutencao e Operacionalizacao da SES		173.282.754,86	173.282.754,86
1375025	Edificacoes Publicas	168.172.579,53		168.172.579,53
13750251.021	Construcao, Reforma e Ampliacao de imoveis para o Sistema Estadual de Saude	168.172.579,53		168.172.579,53
1375428	Assistencia Medica e Sanitaria		379.830.904,69	379.830.904,69
13754282.034	Implementacao dos servicos de Saude		379.830.904,69	379.830.904,69
1376	SANEAMENTO	554.060.028,40	2.000.000,00	556.060.028,40
1376020	Supervisao e Coordenacao Superior		2.000.000,00	2.000.000,00
13760202.822	Atividade a Cargo da Sanesul		2.000.000,00	2.000.000,00
1376035	Participacao Societaria	378.320.000,00		378.320.000,00
13760351.818	Projetos a Cargo da Sanesul	378.320.000,00		378.320.000,00
1376183	Programacao Especial	174.290.028,40		174.290.028,40
13761831.035	Fundo de Desenvolvimento de MATO GROSSO DO SUL	174.290.028,40		174.290.028,40
1376448	Saneamento Geral	1.450.000,00		1.450.000,00
13764481.049	Programa Estadual de Saneamento Rural	1.450.000,00		1.450.000,00
14	T R A B A L H O	11.969.828,55	27.733.313,47	39.703.142,02
1480	RELACOES DO TRABALHO	11.969.828,55	27.733.313,47	39.703.142,02
1480021	Administracao Geral		27.733.313,47	27.733.313,47
14800212.032	Manutencao e Operacionalizacao da SETRAB		27.733.313,47	27.733.313,47
1480478	Servico Social	11.969.828,55		11.969.828,55
14804781.020	Implementacao de acoes na area de trabalho	11.969.828,55		11.969.828,55
15	A S S I S T E N C I A E P R E V I D E N C I A	74.998.746,51	253.966.919,21	328.965.665,72
1581	ASSISTENCIA	74.998.746,51	38.718.829,01	113.717.575,52
1581021	Administracao Geral		30.974.209,24	30.974.209,24
15810212.063	Implantacao e Operacionalizacao da SASC		30.974.209,24	30.974.209,24

CODIGO	E S P E C I F I C A C A O	PROJETOS	ATIVIDADES	T O T A L
1581183	Programacao Especial	73.187.834,39		73.187.834,39
15811831.051	Implantacao e Operacionalizacao de programas Especiais	73.187.834,39		73.187.834,39
1581486	Assistencia Social Geral	1.810.912,12	50.000,00	1.860.912,12
15814861.050	Implantacao das acoes sociais e comunitaria	1.810.912,12		1.810.912,12
15814862.006	Assistencia a Entidades Sociais		50.000,00	50.000,00
1581487	Assistencia Comunitaria		7.694.619,77	7.694.619,77
15814872.011	Manutencao e Operacionalizacao da COGEFAS		7.694.619,77	7.694.619,77
1582	PREVIDENCIA		151.748.090,20	151.748.090,20
1582495	Previdencia Social a Inativos e Pensionistas		151.748.090,20	151.748.090,20
15824952.060	Encargos com Inativos e Pensionistas		151.748.090,20	151.748.090,20
1584	PROGRAMA DE FORMACAO DO PATRIMONIO DO SERVIDOR PUBLICO		63.500.000,00	63.500.000,00
1584494	Previdencia Social ao Servidor Publico		63.500.000,00	63.500.000,00
15844942.050	Contribuicoes para o PASEP		63.500.000,00	63.500.000,00
16	T R A N S P O R T E	3.746.947.161,40	607.878.229,50	4.354.825.390,90
1607	ADMINISTRACAO		607.878.229,50	607.878.229,50
1607020	Supervisao e Coordenacao Superior		607.878.229,50	607.878.229,50
16070202.818	Atividade a cargo do Dersul		607.878.229,50	607.878.229,50
1688	TRANSPORTE RODOVIARIO	3.746.947.161,40		3.746.947.161,40
1688531	Rodovias	3.746.947.161,40		3.746.947.161,40
16885311.814	Projeto a cargo do Dersul	3.746.947.161,40		3.746.947.161,40
	T O T A L G E R A L	6.323.027.596,79	17.394.193.436,28	23.717.221.033,07

SHIRLEY SEHN
Agente Tributario Estadual

ROBERTO FAUSTINO NETO
Diretor de Contabilidade da
Administracao Indireta

*** DEMONSTRATIVO DA DESPESA FUNCOES, PROGRAMAS ***
E SUBPROGRAMAS, CONFORME O VINCULO COM OS RECURSOS

CODIGO	E S P E C I F I C A C A O	ORDINARIO	VINCULADO	T O T A L
01	L E G I S L A T I V A	841.201.820,82		841.201.820,82
0101	PROCESSO LEGISLATIVO	566.382.504,56		566.382.504,56
0101001	Acao Legislativa	566.382.504,56		566.382.504,56
0102	FISCALIZACAO FINANCEIRA E ORCAMENTARIA EXTERNA	274.819.316,26		274.819.316,26
0102002	Controle Externo	274.819.316,26		274.819.316,26
02	J U D I C I A R I A	1.040.231.842,60	16.924.485,07	1.057.156.327,67
0204	PROCESSO JUDICIARIO	1.025.231.842,60	16.924.485,07	1.042.156.327,67
0204013	Acao Judiciaria	641.030.617,01	5.944.120,06	646.974.737,07
0204014	Defesa do Interesse Publico no Processo Judiciario	191.022.951,06		191.022.951,06
0204015	Custodia e Reintegracao Social	71.604.202,37	200.000,00	71.804.202,37
0204020	Supervisao e Coordenacao Superior	104.325.157,96	10.456.090,00	114.781.247,96
0204021	Administracao Geral	17.205.013,20	324.275,01	17.529.288,21
0204217	Treinamento de Recursos Humanos	43.901,00		43.901,00
0207	ADMINISTRACAO	15.000.000,00		15.000.000,00
0207025	Edificacoes Publicas	15.000.000,00		15.000.000,00
03	A D M I N I S T R A C A O E P L A N E J A M E N T O	7.609.274.023,22	165.642.482,10	7.774.916.505,32
0307	ADMINISTRACAO	860.291.227,54	121.111.749,00	981.402.976,54
0307020	Supervisao e Coordenacao Superior	538.869.233,44	89.710.000,00	628.579.233,44
0307021	Administracao Geral	233.512.983,20	31.401.749,00	264.914.732,20
0307023	Divulgacao Oficial	22.404.222,82		22.404.222,82
0307024	Processamento de Dados	65.447.440,36		65.447.440,36
0307217	Treinamento de Recursos Humanos	57.347,72		57.347,72
0308	ADMINISTRACAO FINANCEIRA	6.548.708.588,82	5.424.061,00	6.554.132.649,82
0308021	Administracao Geral	996.029.723,91	5.200.000,00	1.001.229.723,91
0308030	Administracao de Receitas	1.965.466,10		1.965.466,10
0308032	Controle Interno	7.324.549,25		7.324.549,25
0308033	Divida Interna	5.104.122.812,07		5.104.122.812,07
0308034	Divida Externa	436.352.452,49		436.352.452,49
0308035	Participacao Societaria	2.913.585,00	224.061,00	3.137.646,00
0309	PLANEJAMENTO GOVERNAMENTAL	179.809.227,57	39.106.672,10	218.915.899,67
0309020	Supervisao e Coordenacao Superior	83.445.961,83	17.860.889,72	101.306.851,55
0309021	Administracao Geral	16.799.211,41	3.992.196,00	20.791.407,41
0309031	Assistencia Financeira	27.287.914,69		27.287.914,69
0309040	Planejamento e Orcamentacao	5.981.569,64	931.824,32	6.913.393,96
0309043	Organizacao e Modernizacao Administrativa	1.914,00		1.914,00
0309183	Programacao Especial	46.233.100,00	16.190.000,00	62.423.100,00

CODIGO	E S P E C I F I C A C A O	ORDINARIO	VINCULADO	T O T A L
0309217	Treinamento de Recursos Humanos	59.556,00	131.762,06	191.318,06
0360	SERVICOS DE UTILIDADE PUBLICA	19.826.219,71		19.826.219,71
0360328	Parques e Jardins	19.826.219,71		19.826.219,71
0381	ASSISTENCIA	638.759,58		638.759,58
0381483	Assistencia ao Menor	638.759,58		638.759,58
		7.609.274.023,22	165.642.482,10	7.774.916.505,32
04	A G R I C U L T U R A	405.125.393,62	36.211.015,55	441.336.409,17
0407	ADMINISTRACAO	160.733.831,14	26.203.039,90	186.936.871,04
0407020	Supervisao e Coordenacao Superior	52.913.410,33	530.000,00	53.443.410,33
0407021	Administracao Geral	33.422.540,81	7.673.039,90	41.095.580,71
0407035	Participacao Societaria	74.397.880,00	18.000.000,00	92.397.880,00
0413	ORGANIZACAO AGRARIA	44.940.322,80		44.940.322,80
0413020	Supervisao e Coordenacao Superior	44.940.322,80		44.940.322,80
0414	PRODUCAO VEGETAL	28.523.300,00		28.523.300,00
0414020	Supervisao e Coordenacao Superior	28.523.300,00		28.523.300,00
0417	PRESERVACAO DE RECURSOS NATURAIS RENOVAVEIS	27.212.915,54	3.007.975,65	30.220.891,19
0417020	Supervisao e Coordenacao Superior	5.423,20		5.423,20
0417021	Administracao Geral	26.933.145,01		26.933.145,01
0417103	Protecao a Flora e a Fauna	274.347,33	3.007.975,65	3.282.322,98
0418	PROMOCAO E EXTENSAO RURAL	141.017.174,00	7.000.000,00	148.017.174,00
0418020	Supervisao e Coordenacao Superior	115.482.274,00		115.482.274,00
0418035	Participacao Societaria	25.534.900,00	7.000.000,00	32.534.900,00
0477	PROTECAO AO MEIO AMBIENTE	2.697.850,14		2.697.850,14
0477020	Supervisao e Coordenacao Superior	2.697.850,14		2.697.850,14
05	C O M U N I C A C O E S	205.108.830,19		205.108.830,19
0507	ADMINISTRACAO	192.315.724,49		192.315.724,49
0507023	Divulgacao Oficial	192.315.724,49		192.315.724,49
0522	TELECOMUNICACOES	12.793.105,70		12.793.105,70
0522136	Servicos Especiais de Telecomunicacoes	12.793.105,70		12.793.105,70

CODIGO	E S P E C I F I C A C A O	ORDINARIO	VINCULADO	T O T A L
06	D E F E S A N A C I O N A L E S E G U R A N C A P U B L I C A	962.230.245,42	478.634.354,94	1.440.864.600,36
0622	TELECOMUNICACOES	1.492.434,24		1.492.434,24
0622136	Servicos Especiais de Telecomunicacoes	1.492.434,24		1.492.434,24
0630	SEGURANCA PUBLICA	906.920.612,11	478.507.924,94	1.385.428.537,05
0630020	Supervisao e Coordenacao Superior	90.670.220,78		90.670.220,78
0630021	Administracao Geral	22.611.612,35		22.611.612,35
0630024	Processamento de Dados	7.582.267,51		7.582.267,51
0630025	Edificacoes Publicas	173.114.340,56		173.114.340,56
0630174	Policiamento Civil	276.449.360,70	67.405.993,79	343.855.354,49
0630177	Policiamento Militar	328.128.200,19	411.101.931,15	739.230.131,34
0630179	Servicos Especiais de Seguranca	5.455.603,99		5.455.603,99
0630217	Treinamento de Recursos Humanos	2.909.006,03		2.909.006,03
0691020	Supervisao e Coordenacao Superior	53.817.199,07	126.430,00	53.943.629,07
07	D E S E N V O L V I M E N T O R E G I O N A L	2.172.722.000,00	90.500.000,00	2.263.222.000,00
0738	PROGRAMACAO A CARGO DE ESTADOS E MUNICIPIOS	2.172.722.000,00		2.172.722.000,00
0738181	Transferencias Financeiras a Estados e Municipios	2.172.722.000,00		2.172.722.000,00
0740	PROGRAMAS INTEGRADOS		90.500.000,00	90.500.000,00
0740183	Programacao Especial		90.500.000,00	90.500.000,00
08	E D U C A C A O E C U L T U R A	2.566.444.709,14	572.877.003,08	3.139.321.712,22
0807	ADMINISTRACAO	2.323.272.626,14	466.096.460,29	2.789.369.086,43
0807020	Supervisao e Coordenacao Superior	14.947.000,00	60.850.210,00	75.797.210,00
0807021	Administracao Geral	2.173.446.181,02	173.567.148,85	2.347.013.329,87
0807025	Edificacoes Publicas	127.699.930,59	73.072.682,43	200.772.613,02
0807217	Treinamento de Recursos Humanos		755.328,71	755.328,71
0808	ADMINISTRACAO FINANCEIRA	6.434.293,79		6.434.293,79
0808033	Divida Interna	6.434.293,79		6.434.293,79
0840	PROGRAMAS INTEGRADOS	645.220,74		645.220,74
0840224	Desporto Amador	645.220,74		645.220,74

CODIGO	E S P E C I F I C A C A O	ORDINARIO	VINCULADO	T O T A L
0842	ENSINO DE PRIMEIRO GRAU	100.000,00	237.206.644,24	237.306.644,24
0842188	Ensino Regular	.100.000,00	232.121.491,58	232.221.491,58
0842190	Educacao Pre-Escolar		5.085.152,66	5.085.152,66
0843	ENSINO DE SEGUNDO GRAU	20.584.258,02	3.015.921,45	23.600.179,47
0843020	Supervisao e Coordenacao Superior	20.584.258,02		20.584.258,02
0843188	Ensino Regular		3.015.921,45	3.015.921,45
0845	ENSINO SUPLETIVO		5.306.358,34	5.306.358,34
0845213	Cursos de Suplencia		5.306.358,34	5.306.358,34
0846	EDUCACAO FISICA E DESPORTOS	3.580.523,93	3.329.341,51	6.909.865,44
0846224	Desporto Amador	3.580.523,93	3.329.341,51	6.909.865,44
0848	CULTURA	52.721.354,05		52.721.354,05
0848020	Supervisao e Coordenacao Superior	45.051.978,90		45.051.978,90
0848021	Administracao Geral	7.669.375,15		7.669.375,15
0849	EDUCACAO ESPECIAL	350.000,00	10.931.507,34	11.281.507,34
0849252	Educacao Compensatoria	350.000,00	10.931.507,34	11.281.507,34
0881	ASSISTENCIA		956.653,75	956.653,75
0881487	Assistencia Comunitaria		956.653,75	956.653,75
0882	PREVIDENCIA	165.935.947,00	8.970.359,12	174.906.306,12
0882495	Previdencia Social a Inativos e Pensionistas	165.935.947,00	8.970.359,12	174.906.306,12
09	E N E R G I A E R E C U R S O S M I N E R A I S	70.000.000,00	220.574.000,00	290.574.000,00
0907	ADMINISTRACAO	70.000.000,00	220.574.000,00	290.574.000,00
0907020	Supervisao e Coordenacao Superior	10.000.000,00		10.000.000,00
0907035	Participacao Societaria	60.000.000,00	220.574.000,00	280.574.000,00
10	H A B I T A C A O E U R B A N I S M O	10.500.002,00		10.500.002,00
1007	ADMINISTRACAO	10.500.002,00		10.500.002,00
1007020	Supervisao e Coordenacao Superior	7.500.001,00		7.500.001,00
1007035	Participacao Societaria	3.000.001,00		3.000.001,00
11	I N D U S T R I A, C O M E R C I O E S E R V I C O S	36.413.220,01	24.737.000,00	61.150.220,01

CODIGO	E S P E C I F I C A C A O	ORDINARIO	VINCULADO	T O T A L
1107	ADMINISTRACAO	34.038.045,01	24.157.000,00	58.195.045,01
1107020	Supervisao e Coordenacao Superior	21.090.000,00	22.967.000,00	44.057.000,00
1107021	Administracao Geral	8.135.045,01		8.135.045,01
1107035	Participacao Societaria	4.813.000,00	1.190.000,00	6.003.000,00
1109	PLANEJAMENTO GOVERNAMENTAL		100.000,00	100.000,00
1109045	Estudos e Pesquisas Economico-Sociais		100.000,00	100.000,00
1162	INDUSTRIA	2.375.175,00	350.000,00	2.725.175,00
1162024	Processamento de Dados		350.000,00	350.000,00
1162346	Promocao Industrial	2.375.175,00		2.375.175,00
1163	COMERCIO		130.000,00	130.000,00
1163355	Promocao Externa do Comercio		130.000,00	130.000,00
13	S A U D E E S A N E A M E N T O	873.640.968,03	594.733.438,64	1.468.374.406,67
1308	ADMINISTRACAO FINANCEIRA	190.872.533,99		190.872.533,99
1308033	Divida Interna	190.872.533,99		190.872.533,99
1310	CIENCIA E TECNOLOGIA		155.605,20	155.605,20
1310055	Pesquisa Tecnologica		155.605,20	155.605,20
1375	SAUDE	178.958.405,64	542.327.833,44	721.286.239,08
1375021	Administracao Geral	157.737.001,65	15.545.753,21	173.282.754,86
1375025	Edificacoes Publicas	18.297.553,99	149.875.025,54	168.172.579,53
1375428	Assistencia Medica e Sanitaria	2.923.850,00	376.907.054,69	379.830.904,69
1376	SANEAMENTO	503.810.028,40	52.250.000,00	556.060.028,40
1376020	Supervisao e Coordenacao Superior	2.000.000,00		2.000.000,00
1376035	Participacao Societaria	332.320.000,00	46.000.000,00	378.320.000,00
1376183	Programacao Especial	169.290.028,40	5.000.000,00	174.290.028,40
1376448	Saneamento Geral	200.000,00	1.250.000,00	1.450.000,00
14	T R A B A L H O	30.824.994,94	8.878.147,08	39.703.142,02
1480	RELACOES DO TRABALHO	30.824.994,94	8.878.147,08	39.703.142,02
1480021	Administracao Geral	27.733.313,47		27.733.313,47
1480478	Servico Social	3.091.681,47	8.878.147,08	11.969.828,55

*** DEMONSTRATIVO DA DESPESA FUNCOES, PROGRAMAS ***
E SUBPROGRAMAS, CONFORME O VINCULO COM OS RECURSOS

CODIGO	E S P E C I F I C A C A O	ORDINARIO	VINCULADO	T O T A L
15	A S S I S T E N C I A E P R E V I D E N C I A	230.885.123,13	98.080.542,59	328.965.665,72
1581	ASSISTENCIA	40.512.741,13	73.204.834,39	113.717.575,52
1581021	Administracao Geral	30.974.209,24		30.974.209,24
1581183	Programacao Especial		73.187.834,39	73.187.834,39
1581486	Assistencia Social Geral	1.860.912,12		1.860.912,12
1581487	Assistencia Comunitaria	7.677.619,77	17.000,00	7.694.619,77
1582	PREVIDENCIA	138.372.382,00	13.375.708,20	151.748.090,20
1582495	Previdencia Social a Inativos e Pensionistas	138.372.382,00	13.375.708,20	151.748.090,20
1584	PROGRAMA DE FORMACAO DO PATRIMONIO DO SERVIDOR PUBLICO	52.000.000,00	11.500.000,00	63.500.000,00
1584494	Previdencia Social ao Servidor Publico	52.000.000,00	11.500.000,00	63.500.000,00
16	T R A N S P O R T E	3.469.331.924,20	885.493.466,70	4.354.825.390,90
1607	ADMINISTRACAO	413.338.229,50	194.540.000,00	607.878.229,50
1607020	Supervisao e Coordenacao Superior	413.338.229,50	194.540.000,00	607.878.229,50
1688	TRANSPORTE RODOVIARIO	3.055.993.694,70	690.953.466,70	3.746.947.161,40
1688531	Rodovias	3.055.993.694,70	690.953.466,70	3.746.947.161,40
	T O T A L G E R A L	20.523.935.097,32	3.193.285.935,75	23.717.221.033,07

VERA APARECIDA DA SILVA BRAUER
Tecnico em Contabilidade

ROBERTO FAUSTINO NEY
Diretor de Contabilidade da
Administracao Indireta

*** DEMONSTRATIVO DA DESPESA POR ORGAOS E FUNCOES ***

U N I D A D E S G E S T O R A S	LEGISLATIVA	JUDICIARIA	ADMINISTRACAO E PLANEJAMENTO	AGRICULTURA
Assembleia Legislativa	566.382.504,56			
Tribunal de Contas	274.819.316,26			
Tribunal de Justica		614.787.462,53		
Casa Civil			246.557.083,18	
Coordenadoria Geral de Comunicacao Social			22.404.222,82	
Casa Militar			37.695.943,85	
Auditoria Geral do Estado			7.324.549,25	
Coordenadoria Geral de Apoio ao FASUL				
Procuradoria Geral do Estado		14.112.508,79		
Procuradoria Geral da Justica		176.910.442,27		
Secretaria de Planejamento e Coordenacao Geral			129.204.884,98	
Secretaria de Fazenda			944.128.394,02	
Secretaria de Administracao			136.011.988,26	
Secretaria de Educacao				
Secretaria de Desenvolvimento da Cultura e do Desporto				
Secretaria do Trabalho				
Secretaria de Saude				
Secretaria Especial do Meio Ambiente				2.855.353,86
Secretaria de Justica		251.345.914,08		
Secretaria de Seguranca Publica				
Policia Civil do Estado de Mato Grosso do Sul				
Policia Militar do Estado de Mato Grosso do Sul				
Secretaria de Agricultura e Pecuaria				356.375.879,56
Secretaria de Industria e Comercio				
Secretaria de Obras Publicas			474.186.098,10	
EGE - Recursos sob a Supervisao da SEPLAN			89.711.014,69	
EGE - Recursos sob a Supervisao da SEF			5.667.572.262,56	
EGE - Recursos sob a Supervisao da SAD			20.120.063,61	
Secretaria Especial para Assuntos Fundiarios				52.041.788,28
Secretaria de Acao Social e Comunitaria				
Secretaria Estadual de Comunicacao Social				
Secretaria do Desenvolvimento do Desporto e Lazer				
Secretaria do Meio Ambiente				30.063.387,47
Secretaria de Estado de Cultura				
T O T A L G E R A L	841.201.820,82	1.057.156.327,67	7.774.916.505,32	441.336.409,17

*** DEMONSTRATIVO DA DESPESA POR ORGAOS E FUNCOES ***

U N I D A D E S G E S T O R A S	COMUNICACOES	DEFESA NACIONAL E SEGURANCA PUBLICA	DESENVOLVIMENTO REGIONAL	EDUCACAO E CULTURA
Assembleia Legislativa				
Tribunal de Contas				
Tribunal de Justica				
Casa Civil	12.793.105,70			
Coordenadoria Geral de Comunicacao Social				
Casa Militar				
Auditoria Geral do Estado				
Coordenadoria Geral de Apoio ao FASUL				
Procuradoria Geral do Estado				
Procuradoria Geral da Justica				
Secretaria de Planejamento e Coordenacao Geral				
Secretaria de Fazenda				
Secretaria de Administracao				
Secretaria de Educacao				2.866.855.497,73
Secretaria de Desenvolvimento da Cultura e do Desporto				5.218.041,07
Secretaria do Trabalho				
Secretaria de Saude				
Secretaria Especial do Meio Ambiente				
Secretaria de Justica				
Secretaria de Seguranca Publica		357.779.114,53		
Policia Civil do Estado de Mato Grosso do Sul		343.855.354,49		
Policia Militar do Estado de Mato Grosso do Sul		739.230.131,34		
Secretaria de Agricultura e Pecuaria				
Secretaria de Industria e Comercio				
Secretaria de Obras Publicas				
EGE - Recursos sob a Supervisao da SEPLAN			90.500.000,00	
EGE - Recursos sob a Supervisao da SEF			2.172.722.000,00	6.434.293,79
EGE - Recursos sob a Supervisao da SAD				174.906.306,12
Secretaria Especial para Assuntos Fundiarios				
Secretaria de Acao Social e Comunitaria				
Secretaria Estadual de Comunicacao Social	192.315.724,49			4.073.983,23
Secretaria do Desenvolvimento do Desporto e Lazer				36.163.340,75
Secretaria do Meio Ambiente				
Secretaria de Estado de Cultura				45.670.249,53
T O T A L G E R A L	205.108.830,19	1.440.864.600,36	2.263.222.000,00	3.139.321.712,22

*** DEMONSTRATIVO DA DESPESA POR ORGAOS E FUNCOES ***

U N I D A D E S G E S T O R A S	ENERGIA E RECURSOS MINERAIS	HABITACAO E URBANISMO	INDUSTRIA, COMERCIO E SERVICOS	SAUDE E SANEAMENTO
Assembleia Legislativa				
Tribunal de Contas				
Tribunal de Justica				
Casa Civil				
Coordenadoria Geral de Comunicacao Social				
Casa Militar				
Auditoria Geral do Estado				
Coordenadoria Geral de Apoio ao FASUL				
Procuradoria Geral do Estado				
Procuradoria Geral da Justica				
Secretaria de Planejamento e Coordenacao Geral				
Secretaria de Fazenda				
Secretaria de Administracao				
Secretaria de Educacao				
Secretaria de Desenvolvimento da Cultura e do Desporto				
Secretaria do Trabalho				
Secretaria de Saude				721.441.844,28
Secretaria Especial do Meio Ambiente				
Secretaria de Justica				
Secretaria de Seguranca Publica				
Policia Civil do Estado de Mato Grosso do Sul				
Policia Militar do Estado de Mato Grosso do Sul				
Secretaria de Agricultura e Pecuaria				
Secretaria de Industria e Comercio			61.150.220,01	
Secretaria de Obras Publicas	290.574.000,00	10.500.002,00		380.320.000,00
EGE - Recursos sob a Supervisao da SEPLAN				175.740.028,40
EGE - Recursos sob a Supervisao da SEF				190.872.533,99
EGE - Recursos sob a Supervisao da SAD				
Secretaria Especial para Assuntos Fundiarios				
Secretaria de Acao Social e Comunitaria				
Secretaria Estadual de Comunicacao Social				
Secretaria do Desenvolvimento do Desporto e Lazer				
Secretaria do Meio Ambiente				
Secretaria de Estado de Cultura				
T O T A L G E R A L	290.574.000,00	10.500.002,00	61.150.220,01	1.468.374.406,67

*** DEMONSTRATIVO DA DESPESA POR ORGAOS E FUNCOES ***

U N I D A D E S G E S T O R A S	TRABALHO	ASSISTENCIA E PREVIDENCIA	TRANSPORTE	T O T A L G E R A L
Assembleia Legislativa				566.382.504,56
Tribunal de Contas				274.819.316,26
Tribunal de Justica				614.787.462,53
Casa Civil		50.000,00		259.400.188,88
Coordenadoria Geral de Comunicacao Social				22.404.222,82
Casa Militar				37.695.943,85
Auditoria Geral do Estado				7.324.549,25
Coordenadoria Geral de Apoio ao FASUL		7.694.619,77		7.694.619,77
Procuradoria Geral do Estado				14.112.508,79
Procuradoria Geral da Justica				176.910.442,27
Secretaria de Planejamento e Coordenacao Geral				129.204.884,98
Secretaria de Fazenda				944.128.394,02
Secretaria de Administracao				136.011.988,26
Secretaria de Educacao				2.866.855.497,73
Secretaria de Desenvolvimento da Cultura e do Desporto				5.218.041,07
Secretaria do Trabalho	39.703.142,02			39.703.142,02
Secretaria de Saude				721.441.844,28
Secretaria Especial do Meio Ambiente				2.855.353,86
Secretaria de Justica				251.345.914,08
Secretaria de Seguranca Publica				357.779.114,53
Policia Civil do Estado de Mato Grosso do Sul				343.855.354,49
Policia Militar do Estado de Mato Grosso do Sul				739.230.131,34
Secretaria de Agricultura e Pecuaria				356.375.879,56
Secretaria de Industria e Comercio				61.150.220,01
Secretaria de Obras Publicas			4.354.825.390,90	5.510.405.491,00
EGE - Recursos sob a Supervisao da SEPLAN				355.951.043,09
EGE - Recursos sob a Supervisao da SEF		63.500.000,00		8.101.101.090,34
EGE - Recursos sob a Supervisao da SAD		151.748.090,20		346.774.459,93
Secretaria Especial para Assuntos Fundiarios				52.041.788,28
Secretaria de Acao Social e Comunitaria		105.972.955,75		105.972.955,75
Secretaria Estadual de Comunicacao Social				196.389.707,72
Secretaria do Desenvolvimento do Desporto e Lazer				36.163.340,75
Secretaria do Meio Ambiente				30.063.387,47
Secretaria de Estado de Cultura				45.670.249,53
T O T A L G E R A L	39.703.142,02	328.965.665,72	4.354.825.390,90	23.717.221.033,07

AILTON SALGADO ROSENDO
Assistente Administrativo

ROBERTO FAUSTINO NEY
Diretoria de Contabilidade da Administracao Indireta

*** COMPARATIVO DA RECEITA ORCADA COM A ARRECADADA ***

CODIGOS	T I T U L O S	ORCADA	ARRECADADA	DIFERENCAS - Cz$ PARA MAIS	DIFERENCAS - Cz$ PARA MENOS
1000.00.00	RECEITAS CORRENTES				
1100.00.00	RECEITA TRIBUTARIA				
1110.00.00	IMPOSTOS				
1112.00.00	IMPOSTOS SOBRE O PATRIMONIO E A RENDA				
1112.03.00	IMPOSTO SOBRE A TRANSMISSAO DE BENS IMOVEIS	250.000.000,00	354.547.880,97	104.547.880,97	
1112.05.00	IMPOSTO SOBRE A PROPRIEDADE DE VEICULOS AUTOMOTORES	80.000.000,00	219.892.628,71	139.892.628,71	
1113.00.00	IMPOSTOS SOBRE A PRODUCAO E A CIRCULACAO				
1113.02.00	IMPOSTOS SOBRE OPERACOES RELATIVAS A CIRCULACAO DE MERCADORIAS	4.300.000.000,00	8.920.968.019,22	4.620.968.019,22	
1120.00.00	TAXAS				
1121.00.00	TAXAS PELO EXERCICIO DO PODER DE POLICIA	2.000.000,00	16.455.563,07	14.455.563,07	
1122.00.00	TAXAS PELA PRESTACAO DE SERVICOS	30.200.000,00	89.131.008,69	58.931.008,69	
	S O M A	4.662.200.000,00	9.600.995.100,66	4.938.795.100,66	
1300.00.00	RECEITA PATRIMONIAL				
1310.00.00	RECEITAS IMOBILIARIAS	2.000.000,00	1.823.716,83		176.283,17
1320.00.00	RECEITAS DE VALORES MOBILIARIOS	48.000.000,00	545.128.993,18	497.128.993,18	
	S O M A	50.000.000,00	546.952.710,01	497.128.993,18	176.283,17
1500.00.00	RECEITA INDUSTRIAL				
1540.00.00	RECEITA DE SERVICOS INDUSTRIAIS DE UTILIDADE PUBLICA	1.000,00			1.000,00
	S O M A	1.000,00			1.000,00
1700.00.00	TRANSFERENCIAS CORRENTES				
1720.00.00	TRANSFERENCIAS INTERGOVERNAMENTAIS				
1721.00.00	TRANSFERENCIAS DA UNIAO				
1721.01.00	PARTICIPACAO NA RECEITA DA UNIAO				
1721.01.01	COTA-PARTE DO FUNDO DE PARTICIPACAO DOS ESTADOS	438.000.000,00	911.479.310,83	473.479.310,83	
1721.01.04	TRANSFERENCIA DO IMPOSTO SOBRE A RENDA RETIDO NAS FONTES (PARAGRAFO 1o. DO ART. 23 E PARAGRAFO 2o DO ART. 24, DA CONSTITUICAO FEDERAL).	44.900.000,00	194.638.632,11	149.738.632,11	
1721.01.07	COTA-PARTE DO IMPOSTO UNICO S/ LUBRIF. E COMB. LIQUIDOS E GASOSOS	32.220.000,00	95.708.704,48	63.488.704,48	
1721.01.10	COTA-PARTE DO IMPOSTO UNICO SOBRE MINERAIS	13.350.000,00	23.281.721,26	9.931.721,26	
1721.01.20	COTA-PARTE DA TAXA RODOVIARIA UNICA	73.000,00			73.000,00
1721.01.30	COTA-PARTE DA CONTRIBUICAO DO SALARIO-EDUCACAO	11.075.000,00	21.587.880,06	10.512.880,06	
1721.09.00	OUTRAS TRANSFERENCIAS DA UNIAO				
1721.09.01	CONTRIBUICAO PARA O PROSUL	19.350.000,00	96.000.410,14	76.650.410,14	
1721.09.04	CONVENIOS	2.947.000,00	11.070.077,71	8.123.077,71	
1730.00.00	TRANSFERENCIAS DE INSTITUICOES PRIVADAS		70.000,00	70.000,00	
	S O M A	561.915.000,00	1.353.836.736,59	791.994.736,59	73.000,00

CODIGOS	T I T U L O S	O R C A D A	ARRECADADA	DIFERENCAS - Cz$ PARA MAIS	DIFERENCAS - Cz$ PARA MENOS
1900.00.00	OUTRAS RECEITAS CORRENTES				
1910.00.00	MULTAS E JUROS DE MORA	15.010.000,00	62.660.299,77	47.650.299,77	
1920.00.00	INDENIZACOES E RESTITUICOES	12.000.000,00	46.997.343,13	34.997.343,13	
1930.00.00	RECEITA DA DIVIDA ATIVA				
1931.00.00	RECEITA DA DIVIDA ATIVA TRIBUTARIA	2.500.000,00	10.207.217,69	7.707.217,69	
1932.00.00	RECEITA DA DIVIDA ATIVA NAO TRIBUTARIA	49.000,00	75.900,06	26.900,06	
1990.00.00	RECEITAS DIVERSAS	750.000,00	9.947.142,11	9.197.142,11	
	S O M A	30.309.000,00	129.887.902,76	99.578.902,76	
	S O M A D A S R E C E I T A S C O R R E N T E S	5.304.425.000,00	11.631.672.450,02	6.327.497.733,19	250.283,17
2000.00.00	RECEITAS DE CAPITAL				
2100.00.00	OPERACOES DE CREDITO				
2110.00.00	OPERACOES DE CREDITO INTERNAS	697.410.000,00	6.912.253.370,32	6.214.843.370,32	
2120.00.00	OPERACOES DE CREDITO EXTERNAS	1.157.376.000,00	765.240.833,78		392.135.166,22
	S O M A	1.854.786.000,00	7.677.494.204,10	6.214.843.370,32	392.135.166,22
2200.00.00	ALIENACAO DE BENS				
2210.00.00	ALIENACAO DE BENS MOVEIS	500.000,00	842.564,50	342.564,50	
2220.00.00	ALIENACAO DE BENS IMOVEIS	40.000,00			40.000,00
	S O M A	540.000,00	842.564,50	342.564,50	40.000,00
2400.00.00	TRANSFERENCIAS DE CAPITAL				
2420.00.00	TRANSFERENCIAS INTERGOVERNAMENTAIS				
2421.00.00	TRANSFERENCIAS DA UNIAO				
2421.01.00	PARTICIPACAO NA RECEITA DA UNIAO				
2421.01.02	COTA-PARTE DO IMPOSTO UNICO SOBRE LUBRIFICANTES E COMBUSTIVEIS LIQUIDOS E GASOSOS	27.278.000,00	81.529.637,14	54.251.637,14	
2421.01.03	COTA-PARTE DO ADICIONAL DO IULCLG	7.168.000,00	21.031.024,96	13.863.024,96	
2421.01.04	COTA-PARTE DO IMPOSTO UNICO SOBRE ENERGIA ELETRICA	76.169.000,00	149.481.422,85	73.312.422,85	
2421.01.05	COTA-PARTE DO IMPOSTO UNICO SOBRE MINERAIS	650.000,00	1.225.353,75	575.353,75	
2421.01.06	COTA-PARTE DA TAXA RODOVIARIA UNICA	427.000,00			427.000,00
2421.01.07	COTA-PARTE DO IMPOSTO SOBRE SERVICOS DE TRANSPORTES INTERMUNICIPAIS E INTERESTADUAIS DE PESSOAS E CARGAS	20.250.000,00	43.300.039,85	23.050.039,85	
2421.01.08	COTA-PARTE DA CONTRIBUICAO DO SALARIO-EDUCACAO	39.575.000,00	76.538.847,55	36.963.847,55	

*** COMPARATIVO DA RECEITA ORCADA COM A ARRECADADA ***

CODIGOS	T I T U L O S	O R C A D A	ARRECADADA	DIFERENCAS - Cz$ PARA MAIS	DIFERENCAS - Cz$ PARA MENOS
2421.09.00	OUTRAS TRANSFERENCIAS DA UNIAO				
2421.09.01	CONTRIBUICAO PARA O PROSUL	60.000.000,00	304.001.298,78	244.001.298,78	
2421.09.02	CONTRIBUICAO PARA O POLOCENTRO	15.000.000,00	69.220.000,00	54.220.000,00	
2421.09.03	AUXILIOS	566.631.000,00	392.051.447,09		174.579.552,91
2421.09.04	CONVENIOS	396.404.000,00	1.508.226.779,24	1.111.822.779,24	
2430.00.00	TRANSFERENCIAS DE INSTITUTICOES PRIVADAS		180.000,00	180.000,00	
	S O M A	1.209.552.000,00	2.646.785.851,21	1.612.240.404,12	175.006.552,91
	S O M A D A S R E C E I T A S D E C A P I T A L	3.064.878.000,00	10.325.122.619,81	7.827.426.338,94	567.181.719,13
	T O T A L G E R A L	8.369.303.000,00	21.956.795.069,83	14.154.924.072,13	567.432.002,30

RAMAO INSFRAN RODRIGUES
AGENTE TRIBUTARIO ESTADUAL

ROBERTO FAUSTINO NEY
Diretor de Contabilidade da
Administracao Indireta

T I T U L O S	AUTORIZADA - Cz$ ORCAM. E SUPLEM.	AUTORIZADA - Cz$ ESPECIAL E EXTRAORD.	AUTORIZADA - Cz$ T O T A L	REALIZADA Cz$	DIFERENCA Cz$
0100 - ASSEMBLEIA LEGISLATIVA					
0101 - Assembleia Legislativa					
3000.00 - DESPESAS CORRENTES					
3100.00 - DESPESAS DE CUSTEIO					
3110.00 - PESSOAL					
3111.00 - PESSOAL CIVIL	402.029.000,00		402.029.000,00	401.219.852,43	809.147,57
3113.00 - OBRIGACOES PATRONAIS	33.000.000,00		33.000.000,00	32.928.290,13	71.709,87
3120.00 - MATERIAL DE CONSUMO	12.700.000,00		12.700.000,00	10.000.000,00	2.700.000,00
3130.00 - SERVICOS DE TERCEIROS E ENCARGOS					
3131.00 - REMUNERACAO DE SERVICOS PESSOAIS	2.500.000,00		2.500.000,00	2.500.000,00	
3132.00 - OUTROS SERVICOS E ENCARGOS	110.400.000,00		110.400.000,00	110.398.000,00	2.000,00
3190.00 - DIVERSAS DESPESAS DE CUSTEIO					
3192.00 - DESPESAS DE EXERCICIOS ANTERIORES	1,00		1,00		1,00
3200.00 - TRANSFERENCIAS CORRENTES					
3210.00 - TRANSFERENCIAS INTRAGOVERNAMENTAIS					
3214.00 - CONTRIBUICOES A FUNDOS	200.000,00		200.000,00		200.000,00
3230.00 - TRANSFERENCIAS A INSTITUICOES PRIVADAS					
3231.00 - SUBVENCOES SOCIAIS	3.800.000,00		3.800.000,00	3.800.000,00	
3250.00 - TRANSFERENCIAS A PESSOAS					
3253.00 - SALARIO-FAMILIA	500.000,00		500.000,00	436.362,00	63.638,00
4000.00 - DESPESAS DE CAPITAL					
4100.00 - INVESTIMENTOS					
4110.00 - OBRAS E INSTALACOES					
4120.00 - EQUIPAMENTOS E MATERIAL PERMANENTE	5.100.000,00		5.100.000,00	5.100.000,00	
4190.00 - DIVERSOS INVESTIMENTOS					
4192.00 - DESPESAS DE EXERCICIOS ANTERIORES	1,00		1,00		1,00
4200.00 - INVERSOES FINANCEIRAS					
4280.00 - DEPOSITOS COMPULSORIOS	30.000,00		30.000,00		30.000,00
S O M A	570.259.002,00		570.259.002,00	566.382.504,56	3.876.497,44
0300 - TRIBUNAL DE CONTAS					
0301 - Tribunal de Contas					

T I T U L O S	AUTORIZADA - Cz$ ORCAM. E SUPLEM.	AUTORIZADA - Cz$ ESPECIAL E EXTRAORD.	AUTORIZADA - Cz$ T O T A L	REALIZADA Cz$	DIFERENCA Cz$
3000.00 - DESPESAS CORRENTES					
3100.00 - DESPESAS DE CUSTEIO					
3110.00 - PESSOAL					
3111.00 - PESSOAL CIVIL	183.800.000,00		183.800.000,00	183.800.000,00	
3113.00 - OBRIGACOES PATRONAIS	7.350.000,00		7.350.000,00	7.335.352,86	14.647,14
3120.00 - MATERIAL DE CONSUMO	19.500.000,00		19.500.000,00	19.178.754,96	321.245,04
3130.00 - SERVICOS DE TERCEIROS E ENCARGOS					
3131.00 - REMUNERACAO DE SERVICOS PESSOAIS	8.900.000,00		8.900.000,00	8.510.807,44	389.192,56
3132.00 - OUTROS SERVICOS E ENCARGOS	37.500.000,00		37.500.000,00	37.500.000,00	
3190.00 - DIVERSAS DESPESAS DE CUSTEIO					
3192.00 - DESPESAS DE EXERCICIOS ANTERIORES	1,00		1,00		1,00
3200.00 - TRANSFERENCIAS CORRENTES					
3250.00 - TRANSFERENCIAS A PESSOAS					
3251.00 - INATIVOS	14.200.000,00		14.200.000,00	14.200.000,00	
3253.00 - SALARIO-FAMILIA	240.000,00		240.000,00	194.401,00	45.599,00
3290.00 - DIVERSAS TRANSFERENCIAS CORRENTES					
3292.00 - DESPESAS DE EXERCICIOS ANTERIORES	1,00		1,00		1,00
4000.00 - DESPESAS DE CAPITAL					
4100.00 - INVESTIMENTOS					
4110.00 - OBRAS E INSTALACOES					
4120.00 - EQUIPAMENTOS E MATERIAL PERMANENTE	4.100.000,00		4.100.000,00	4.100.000,00	
4190.00 - DIVERSOS INVESTIMENTOS					
4192.00 - DESPESAS DE EXERCICIOS ANTERIORES	1,00		1,00		1,00
4200.00 - INVERSOES FINANCEIRAS					
4250.00 - AQUISICAO DE TIT. REPRESENT. DE CAP. JA INTEGRALIZADO	150.000,00		150.000,00		150.000,00
4280.00 - DEPOSITOS COMPULSORIOS	100.000,00		100.000,00		100.000,00
S O M A	275.840.003,00		275.840.003,00	274.819.316,26	1.020.686,74
0500 - TRIBUNAL DE JUSTICA					
0501 - Tribunal de Justica					
3000.00 - DESPESAS CORRENTES					
3100.00 - DESPESAS DE CUSTEIO					
3110.00 - PESSOAL					
3111.00 - PESSOAL CIVIL	419.600.000,00		419.600.000,00	409.538.289,46	10.061.710,54
3113.00 - OBRIGACOES PATRONAIS	24.600.000,00		24.600.000,00	23.860.878,48	739.121,52

T I T U L O S	AUTORIZADA - Cz$ ORCAM. E SUPLEM.	AUTORIZADA - Cz$ ESPECIAL E EXTRAORD.	AUTORIZADA - Cz$ T O T A L	REALIZADA Cz$	DIFERENCA Cz$
3120.00 - MATERIAL DE CONSUMO	27.017.000,00		27.017.000,00	27.009.044,01	7.955,99
3130.00 - SERVICOS DE TERCEIROS E ENCARGOS					
3131.00 - REMUNERACAO DE SERVICOS PESSOAIS	220.000,00		220.000,00	67.802,73	152.197,27
3132.00 - OUTROS SERVICOS E ENCARGOS	55.050.000,00		55.050.000,00	54.725.629,51	324.370,49
3190.00 - DIVERSAS DESPESAS DE CUSTEIO					
3191.00 - SENTENCAS JUDICIARIAS	1,00		1,00		1,00
3192.00 - DESPESAS DE EXERCICIOS ANTERIORES	1,00		1,00		1,00
3200.00 - TRANSFERENCIAS CORRENTES					
3230.00 - TRANSFERENCIAS A INSTITUICOES PRIVADAS					
3231.00 - SUBVENCOES SOCIAIS	1.000.000,00		1.000.000,00	1.000.000,00	
3250.00 - TRANSFERENCIAS A PESSOAS					
3251.00 - INATIVOS	50.830.000,00		50.830.000,00	50.607.727,26	222.272,74
3252.00 - PENSIONISTAS	1.680.000,00		1.680.000,00	1.545.894,45	134.105,55
3253.00 - SALARIO-FAMILIA	760.000,00		760.000,00	737.291,42	22.708,58
3259.00 - OUTRAS TRANSFERENCIAS A PESSOAS	20.000,00		20.000,00	10.828,00	9.172,00
4000.00 - DESPESAS DE CAPITAL					
4100.00 - INVESTIMENTOS					
4110.00 - OBRAS E INSTALACOES	15.000.000,00		15.000.000,00	15.000.000,00	
4120.00 - EQUIPAMENTOS E MATERIAL PERMANENTE	30.401.110,00		30.401.110,00	30.400.942,59	167,41
4130.00 - INVESTIMENTO EM REGIME DE EXECUCAO ESPECIAL	1,00		1,00		1,00
4190.00 - DIVERSOS INVESTIMENTOS					
4191.00 - SENTENCAS JUDICIARIAS	1,00		1,00		1,00
4192.00 - DESPESAS DE EXERCICIOS ANTERIORES	1,00		1,00		1,00
4200.00 - INVERSOES FINANCEIRAS					
4210.00 - AQUISICAO DE IMOVEL	1,00		1,00		1,00
4250.00 - AQUISICAO DE TITULOS REPRESENTATIVOS DE CAPITAL JA INT	278.890,00		278.890,00	278.890,00	
4280.00 - DEPOSITOS COMPULSORIOS	5.000,00		5.000,00	4.244,62	755,38
S O M A	626.462.006,00		626.462.006,00	614.787.462,53	11.674.543,47
0900 - SECRETARIA DE COMUNICACAO SOCIAL					
0901 - Secretaria de Comunicacao Social					
3000.00 - DESPESAS CORRENTES					
3100.00 - DESPESAS DE CUSTEIO					
3110.00 - PESSOAL					
3111.00 - PESSOAL CIVIL		15.222.273,00	15.222.273,00	14.690.111,95	532.161,05

T I T U L O S	AUTORIZADA - Cz$ ORCAM. E SUPLEM.	AUTORIZADA - Cz$ ESPECIAL E EXTRAORD.	AUTORIZADA - Cz$ T O T A L	REALIZADA Cz$	DIFERENCA Cz$
3113.00 - OBRIGACOES PATRONAIS		473.000,00	473.000,00	414.126,11	58.873,89
3120.00 - MATERIAL DE CONSUMO		4.088.977,00	4.088.977,00	3.368.242,43	720.734,57
3130.00 - SERVICOS DE TERCEIROS E ENCARGOS					
3131.00 - REMUNERACAO DE SERVICOS PESSOAIS		10.000,00	10.000,00		10.000,00
3132.00 - OUTROS SERVICOS E ENCARGOS		173.112.526,00	173.112.526,00	171.818.153,20	1.294.372,80
3190.00 - DIVERSAS DESPESAS DE CUSTEIO					
3192.00 - DESPESAS DE EXERCICIOS ANTERIORES		1,00	1,00		1,00
3200.00 - TRANSFERENCIAS CORRENTES					
3250.00 - TRANSFERENCIAS A PESSOAS					
3253.00 - SALARIO-FAMILIA		20.000,00	20.000,00	16.742,80	3.257,20
4000.00 - DESPESAS DE CAPITAL					
4100.00 - INVESTIMENTOS					
4110.00 - OBRAS E INSTALACOES		1,00	1,00		1,00
4120.00 - EQUIPAMENTOS E MATERIAL PERMANENTE		2.100.000,00	2.100.000,00	2.008.348,00	91.652,00
4130.00 - INVESTIMENTO EM REGIME DE EXECUCAO ESPECIAL		1,00	1,00		1,00
4190.00 - DIVERSOS INVESTIMENTOS					
4192.00 - DESPESAS DE EXERCICIOS ANTERIORES		1,00	1,00		1,00
4200.00 - INVERSOES FINANCEIRAS					
4280.00 - DEPOSITOS COMPULSORIOS		1,00	1,00		1,00
S O M A		195.026.781,00	195.026.781,00	192.315.724,49	2.711.056,51
0900 - SECRETARIA DE COMUNICACAO SOCIAL					
0910 - Entidades Supervisionadas					
3000.00 - DESPESAS CORRENTES					
3200.00 - TRANSFERENCIAS CORRENTES					
3210.00 - TRANSFERENCIAS INTRAGOVERNAMENTAIS					
3211.01 - TRANSF. A ENTIDADES ESTADUAIS PARA PESSOAL E ENCARGOS		3.283.761,00	3.283.761,00	3.283.759,89	1,11
3211.02 - TRANSF. A ENTIDADES EST. PARA OUTRAS DESP. CORRENTES		790.229,00	790.229,00	790.223,34	5,66
S O M A		4.073.990,00	4.073.990,00	4.073.983,23	6,77

*** COMPARATIVO DE DESPESA AUTORIZADA COM A REALIZADA ***

CONSOLIDACAO GERAL

T I T U L O S	AUTORIZADA - Cz$ ORCAM. E SUPLEM.	ESPECIAL E EXTRAORD.	T O T A L	REALIZADA Cz$	DIFERENCA Cz$
1100 - GOVERNADORIA DO ESTADO					
1101 - Casa Civil					
3000.00 - DESPESAS CORRENTES					
3100.00 - DESPESAS DE CUSTEIO					
3110.00 - PESSOAL					
3111.00 - PESSOAL CIVIL	48.950.000,00		48.950.000,00	48.237.529,17	712.470,83
3113.00 - OBRIGACOES PATRONAIS	1.265.001,00		1.265.001,00	1.265.000,00	1,00
3120.00 - MATERIAL DE CONSUMO	14.816.126,00		14.816.126,00	13.498.668,92	1.317.457,08
3130.00 - SERVICOS DE TERCEIROS E ENCARGOS					
3131.00 - REMUNERACAO DE SERVICOS PESSOAIS	2,00		2,00		2,00
3132.00 - OUTROS SERVICOS E ENCARGOS	186.830.000,00		186.830.000,00	182.877.733,36	3.952.266,64
3190.00 - DIVERSAS DESPESAS DE CUSTEIO					
3192.00 - DESPESAS DE EXERCICIOS ANTERIORES	31.766,00		31.766,00	31.763,52	2,48
3200.00 - TRANSFERENCIAS CORRENTES					
3210.00 - TRANSFERENCIAS INTRAGOVERNAMENTAIS					
3214.00 - CONTRIBUICOES A FUNDOS	9.000.000,00		9.000.000,00	5.400.000,00	3.600.000,00
3230.00 - TRANSFERENCIAS A INSTITUICOES PRIVADAS					
3231.00 - SUBVENCOES SOCIAIS	330.000,00		330.000,00	50.000,00	280.000,00
3250.00 - TRANSFERENCIAS A PESSOAS					
3253.00 - SALARIO-FAMILIA	63.001,00		63.001,00	62.800,00	201,00
3254.00 - APOIO FINANCEIRO A ESTUDANTES	1,00		1,00		1,00
4000.00 - DESPESAS DE CAPITAL					
4100.00 - INVESTIMENTOS					
4110.00 - OBRAS E INSTALACOES	2,00		2,00		2,00
4120.00 - EQUIPAMENTOS E MATERIAL PERMANENTE	9.484.874,00		9.484.874,00	7.882.943,91	1.601.930,09
4130.00 - INVESTIMENTO EM REGIME DE EXECUCAO ESPECIAL	2,00		2,00		2,00
4190.00 - DIVERSOS INVESTIMENTOS					
4192.00 - DESPESAS DE EXERCICIOS ANTERIORES	2,00		2,00		2,00
4200.00 - INVERSOES FINANCEIRAS					
4280.00 - DEPOSITOS COMPULSORIOS	95.001,00		95.001,00	93.750,00	1.251,00
4300.00 - TRANSFERENCIAS DE CAPITAL					
4310.00 - TRANSFERENCIAS INTRAGOVERNAMENTAIS					
4313.00 - CONTRIBUICOES A FUNDOS	100.000,00		100.000,00		100.000,00
S O M A	270.965.778,00		270.965.778,00	259.400.188,88	11.565.589,12

T I T U L O S	AUTORIZADA - Cz$ ORCAM. E SUPLEM.	AUTORIZADA - Cz$ ESPECIAL E EXTRAORD.	AUTORIZADA - Cz$ T O T A L	REALIZADA Cz$	DIFERENCA Cz$
1100 - GOVERNADORIA DO ESTADO					
1102 - Coordenadoria Geral de Comunicacao Social					
3000.00 - DESPESAS CORRENTES					
3100.00 - DESPESAS DE CUSTEIO					
3110.00 - PESSOAL					
3111.00 - PESSOAL CIVIL	67.727,00		67.727,00	67.726,66	,34
3120.00 - MATERIAL DE CONSUMO	101.023,00		101.023,00	101.022,88	,12
3130.00 - SERVICOS DE TERCEIROS E ENCARGOS					
3131.00 - REMUNERACAO DE SERVICOS PESSOAIS					
3132.00 - OUTROS SERVICOS E ENCARGOS	22.235.474,00		22.235.474,00	22.235.473,28	,72
3190.00 - DIVERSAS DESPESAS DE CUSTEIO					
3192.00 - DESPESAS DE EXERCICIOS ANTERIORES					
4000.00 - DESPESAS DE CAPITAL					
4100.00 - INVESTIMENTOS					
4110.00 - OBRAS E INSTALACOES					
4120.00 - EQUIPAMENTOS E MATERIAL PERMANENTE					
4130.00 - INVESTIMENTO EM REGIME DE EXECUCAO ESPECIAL					
4190.00 - DIVERSOS INVESTIMENTOS					
4192.00 - DESPESAS DE EXERCICIOS ANTERIORES					
4200.00 - INVERSOES FINANCEIRAS					
4280.00 - DEPOSITOS COMPULSORIOS					
S O M A	22.404.224,00		22.404.224,00	22.404.222,82	1,18
1100 - GOVERNADORIA DO ESTADO					
1103 - Casa Militar					
3000.00 - DESPESAS CORRENTES					
3100.00 - DESPESAS DE CUSTEIO					
3110.00 - PESSOAL					
3111.00 - PESSOAL CIVIL	12.161.000,00		12.161.000,00	11.235.196,14	925.803,86
3113.00 - OBRIGACOES PATRONAIS	233.000,00		233.000,00	212.890,26	20.109,74
3120.00 - MATERIAL DE CONSUMO	16.700.000,00		16.700.000,00	15.844.430,19	855.569,81

*** COMPARATIVO DE DESPESA AUTORIZADA COM A REALIZADA ***

CONSOLIDACAO GERAL

T I T U L O S	AUTORIZADA - Cz$ ORCAM. E SUPLEM.	AUTORIZADA - Cz$ ESPECIAL E EXTRAORD.	AUTORIZADA - Cz$ T O T A L	REALIZADA Cz$	DIFERENCA Cz$
3130.00 - SERVICOS DE TERCEIROS E ENCARGOS					
3131.00 - REMUNERACAO DE SERVICOS PESSOAIS	1,00		1,00		1,00
3132.00 - OUTROS SERVICOS E ENCARGOS	10.500.000,00		10.500.000,00	9.796.485,86	703.514,14
3190.00 - DIVERSAS DESPESAS DE CUSTEIO					
3192.00 - DESPESAS DE EXERCICIOS ANTERIORES	1,00		1,00		1,00
3200.00 - TRANSFERENCIAS CORRENTES					
3250.00 - TRANSFERENCIAS A PESSOAS					
3253.00 - SALARIO-FAMILIA	13.000,00		13.000,00	11.065,00	1.935,00
4000.00 - DESPESAS DE CAPITAL					
4100.00 - INVESTIMENTOS					
4110.00 - OBRAS E INSTALACOES	1,00		1,00		1,00
4120.00 - EQUIPAMENTOS E MATERIAL PERMANENTE	149.000,00		149.000,00	147.655,00	1.345,00
4130.00 - INVESTIMENTO EM REGIME DE EXECUCAO ESPECIAL	450.001,00		450.001,00	448.221,40	1.779,60
4190.00 - DIVERSOS INVESTIMENTOS					
4192.00 - DESPESAS DE EXERCICIOS ANTERIORES	1,00		1,00		1,00
4200.00 - INVERSOES FINANCEIRAS					
4280.00 - DEPOSITOS COMPULSORIOS	1.000,00		1.000,00		1.000,00
S O M A	40.207.005,00		40.207.005,00	37.695.943,85	2.511.061,15
1100 - GOVERNADORIA DO ESTADO					
1104 - Auditoria Geral do Estado					
3000.00 - DESPESAS CORRENTES					
3100.00 - DESPESAS DE CUSTEIO					
3110.00 - PESSOAL					
3111.00 - PESSOAL CIVIL	5.871.000,00		5.871.000,00	5.588.369,94	282.630,06
3113.00 - OBRIGACOES PATRONAIS	170.000,00		170.000,00	162.787,22	7.212,78
3120.00 - MATERIAL DE CONSUMO	318.612,00		318.612,00	240.727,17	77.884,83
3130.00 - SERVICOS DE TERCEIROS E ENCARGOS					
3131.00 - REMUNERACAO DE SERVICOS PESSOAIS	1,00		1,00		1,00
3132.00 - OUTROS SERVICOS E ENCARGOS	1.382.000,00		1.382.000,00	1.218.164,92	163.835,08
3190.00 - DIVERSAS DESPESAS DE CUSTEIO					
3192.00 - DESPESAS DE EXERCICIOS ANTERIORES	1,00		1,00		1,00
3200.00 - TRANSFERENCIAS CORRENTES					
3250.00 - TRANSFERENCIAS A PESSOAS					
3253.00 - SALARIO-FAMILIA	9.000,00		9.000,00	9.000,00	

T I T U L O S	AUTORIZADA - Cz$ ORCAM. E SUPLEM.	AUTORIZADA - Cz$ ESPECIAL E EXTRAORD.	AUTORIZADA - Cz$ T O T A L	REALIZADA Cz$	DIFERENCA Cz$
4000.00 - DESPESAS DE CAPITAL					
4100.00 - INVESTIMENTOS					
4110.00 - OBRAS E INSTALACOES	1,00		1,00		1,00
4120.00 - EQUIPAMENTOS E MATERIAL PERMANENTE	329.000,00		329.000,00	105.500,00	223.500,00
4130.00 - DEPOSITOS COMPULSORIOS	1,00		1,00		1,00
4190.00 - DIVERSOS INVESTIMENTOS					
4192.00 - DESPESAS DE EXERCICIOS ANTERIORES	1,00		1,00		1,00
4200.00 - INVERSOES FINANCEIRAS					
4280.00 - DEPOSITOS COMPULSORIOS	1,00		1,00		1,00
S O M A	8.079.618,00		8.079.618,00	7.324.549,25	755.068,75
1100 - GOVERNADORIA DO ESTADO					
1105 - Coordenadoria Geral de Apoio ao Fundo de Assistencia Social Sul Matogrossense					
3000.00 - DESPESAS CORRENTES					
3100.00 - DESPESAS DE CUSTEIO					
3110.00 - PESSOAL					
3111.00 - PESSOAL CIVIL	6.550.000,00		6.550.000,00	4.817.192,53	1.732.807,47
3113.00 - OBRIGACOES PATRONAIS	360.000,00		360.000,00	160.970,62	199.029,38
3120.00 - MATERIAL DE CONSUMO	1.140.000,00		1.140.000,00	635.889,70	504.110,30
3130.00 - SERVICOS DE TERCEIROS E ENCARGOS					
3131.00 - REMUNERACAO DE SERVICOS PESSOAIS	12.000,00		12.000,00	2.105,26	9.894,74
3132.00 - OUTROS SERVICOS E ENCARGOS	2.620.000,00		2.620.000,00	1.918.601,36	701.398,64
3190.00 - DIVERSAS DESPESAS DE CUSTEIO					
3192.00 - DESPESAS DE EXERCICIOS ANTERIORES	1,00		1,00		1,00
3200.00 - TRANSFERENCIAS CORRENTES					
3220.00 - TRANSFERENCIAS INTERGOVERNAMENTAIS					
3223.00 - TRANSFERENCIAS A MUNICIPIOS	1.847.000,00		1.847.000,00		1.847.000,00
3230.00 - TRANSFERENCIAS A INSTITUICOES PRIVADAS					
3231.00 - SUBVENCOES SOCIAIS	1.700.001,00		1.700.001,00		1.700.001,00
3233.00 - CONTRIBUICOES CORRENTES	1,00		1,00		1,00
3250.00 - TRANSFERENCIAS A PESSOAS					
3253.00 - SALARIO-FAMILIA	40.000,00		40.000,00	16.620,30	23.379,70
4000.00 - DESPESAS DE CAPITAL					
4100.00 - INVESTIMENTOS					

T I T U L O S	AUTORIZADA - Cz$ ORCAM. E SUPLEM.	AUTORIZADA - Cz$ ESPECIAL E EXTRAORD.	AUTORIZADA - Cz$ T O T A L	REALIZADA Cz$	DIFERENCA Cz$
4110.00 - OBRAS E INSTALACOES	1,00		1,00		1,00
4120.00 - EQUIPAMENTOS E MATERIAL PERMANENTE	150.001,00		150.001,00	126.240,00	23.761,00
4130.00 - INVESTIMENTO EM REGIME DE EXECUCAO ESPECIAL	4.173.000,00		4.173.000,00	17.000,00	4.156.000,00
4190.00 - DIVERSOS INVESTIMENTOS					
4192.00 - DIVERSAS TRANSFERENCIAS CORRENTES	1,00		1,00		1,00
4200.00 - INVERSOES FINANCEIRAS					
4280.00 - DEPOSITOS COMPULSORIOS	1,00		1,00		1,00
4300.00 - TRANSFERENCIAS DE CAPITAL					
4330.00 - TRANSFERENCIAS A INSTITUICOES PRIVADAS					
4331.00 - AUXILIOS PARA DESPESAS DE CAPITAL	1,00		1,00		1,00
4332.00 - CONTRIBUICOES PARA DESPESAS DE CAPITAL	1,00		1,00		1,00
S O M A	18.592.009,00		18.592.009,00	7.694.619,77	10.897.389,23
1300 - PROCURADORIA GERAL DO ESTADO					
1301 - Procuradoria Geral do Estado					
3000.00 - DESPESAS CORRENTES					
3100.00 - DESPESAS DE CUSTEIO					
3110.00 - PESSOAL					
3111.00 - PESSOAL CIVIL	12.396.000,00		12.396.000,00	12.122.803,93	273.196,07
3113.00 - OBRIGACOES PATRONAIS	360.000,00		360.000,00	360.000,00	
3120.00 - MATERIAL DE CONSUMO	404.000,00		404.000,00	396.090,82	7.909,18
3130.00 - SERVICOS DE TERCEIROS E ENCARGOS					
3131.00 - REMUNERACAO DE SERVICOS PESSOAIS	3.400,00		3.400,00	3.371,16	28,84
3132.00 - OUTROS SERVICOS E ENCARGOS	915.000,00		915.000,00	875.233,02	39.766,98
3190.00 - DIVERSAS DESPESAS DE CUSTEIO					
3191.00 - SENTENCAS JUDICIARIAS	3.800,00		3.800,00	3.788,81	11,19
3192.00 - DESPESAS DE EXERCICIOS ANTERIORES	1.001,00		1.001,00	73,05	927,95
3200.00 - TRANSFERENCIAS CORRENTES					
3250.00 - TRANSFERENCIAS A PESSOAS					
3253.00 - SALARIO-FAMILIA	17.000,00		17.000,00	16.500,00	500,00
4000.00 - DESPESAS DE CAPITAL					
4100.00 - INVESTIMENTOS					
4110.00 - OBRAS E INSTALACOES	1,00		1,00		1,00
4120.00 - EQUIPAMENTOS E MATERIAL PERMANENTE	334.800,00		334.800,00	334.648,00	152,00
4130.00 - INVESTIMENTO EM REGIME DE EXECUCAO ESPECIAL	1,00		1,00		1,00

T I T U L O S	AUTORIZADA - Cz$ ORCAM. E SUPLEM.	ESPECIAL E EXTRAORD.	T O T A L	REALIZADA Cz$	DIFERENCA Cz$
4190.00 - DIVERSOS INVESTIMENTOS					
4191.00 - SENTENCAS JUDICIARIAS	1,00		1,00		1,00
4192.00 - DESPESAS DE EXERCICIOS ANTERIORES	1,00		1,00		1,00
4200.00 - INVERSOES FINANCEIRAS					
4280.00 - DEPOSITOS COMPULSORIOS	1,00		1,00		1,00
S O M A	14.435.006,00		14.435.006,00	14.112.508,79	322.497,21
1500 - PROCURADORIA GERAL DA JUSTICA					
1501 - Procuradoria Geral da Justica					
3000.00 - DESPESAS CORRENTES					
3100.00 - DESPESAS DE CUSTEIO					
3110.00 - PESSOAL					
3111.00 - PESSOAL CIVIL	174.100.000,00		174.100.000,00	162.710.125,38	11.389.874,62
3113.00 - OBRIGACOES PATRONAIS	9.500.000,00		9.500.000,00	9.500.000,00	
3120.00 - MATERIAL DE CONSUMO	869.000,00		869.000,00	848.692,49	20.307,51
3130.00 - SERVICOS DE TERCEIROS E ENCARGOS					
3131.00 - REMUNERACAO DE SERVICOS PESSOAIS	1,00		1,00		1,00
3132.00 - OUTROS SERVICOS E ENCARGOS	1.500.000,00		1.500.000,00	1.325.796,71	174.203,29
3190.00 - DIVERSAS DESPESAS DE CUSTEIO					
3192.00 - DESPESAS DE EXERCICIOS ANTERIORES	140.001,00		140.001,00	139.601,69	399,31
3200.00 - TRANSFERENCIAS CORRENTES					
3250.00 - TRANSFERENCIAS A PESSOAS					
3253.00 - SALARIO-FAMILIA	316.000,00		316.000,00	316.000,00	
4000.00 - DESPESAS DE CAPITAL					
4100.00 - INVESTIMENTOS					
4110.00 - OBRAS E INSTALACOES	1,00		1,00		1,00
4120.00 - EQUIPAMENTOS E MATERIAL PERMANENTE	2.071.000,00		2.071.000,00	2.070.226,00	774,00
4130.00 - INVESTIMENTO EM REGIME DE EXECUCAO ESPECIAL	1,00		1,00		1,00
4190.00 - DIVERSOS INVESTIMENTOS					
4192.00 - DESPESAS DE EXERCICIOS ANTERIORES	1,00		1,00		1,00
4200.00 - INVERSOES FINANCEIRAS					
4280.00 - DEPOSITOS COMPULSORIOS	1,00		1,00		1,00

T I T U L O S	AUTORIZADA - Cz$ ORCAM. E SUPLEM.	ESPECIAL E EXTRAORD.	T O T A L	REALIZADA Cz$	DIFERENCA Cz$
S O M A	188.496.006,00		188.496.006,00	176.910.442,27	11.585.563,73
1700 - SECRETARIA DE PLANEJAMENTO E COORDENACAO GERAL					
1701 - Secretaria de Planejamento e Coordenacao Geral					
3000.00 - DESPESAS CORRENTES					
3100.00 - DESPESAS DE CUSTEIO					
3110.00 - PESSOAL					
3111.00 - PESSOAL CIVIL	11.878.000,00		11.878.000,00	11.632.512,01	245.487,99
3113.00 - OBRIGACOES PATRONAIS	330.400,00		330.400,00	330.400,00	
3120.00 - MATERIAL DE CONSUMO	909.000,00		909.000,00	846.348,88	62.651,12
3130.00 - SERVICOS DE TERCEIROS E ENCARGOS					
3131.00 - REMUNERACAO DE SERVICOS PESSOAIS	61.000,00		61.000,00	42.929,00	18.071,00
3132.00 - OUTROS SERVICOS E ENCARGOS	10.189.000,00		10.189.000,00	9.965.061,16	223.938,84
3190.00 - DIVERSAS DESPESAS DE CUSTEIO					
3192.00 - DESPESAS DE EXERCICIOS ANTERIORES	1,00		1,00		1,00
3200.00 - TRANSFERENCIAS CORRENTES					
3230.00 - TRANSFERENCIAS A INSTITUICOES PRIVADAS					
3231.00 - SUBVENCOES SOCIAIS	1,00		1,00		1,00
3250.00 - TRANSFERENCIAS A PESSOAS					
3253.00 - SALARIO-FAMILIA	25.000,00		25.000,00	25.000,00	
4000.00 - DESPESAS DE CAPITAL					
4100.00 - INVESTIMENTOS					
4110.00 - OBRAS E INSTALACOES	1,00		1,00		1,00
4120.00 - EQUIPAMENTOS E MATERIAL PERMANENTE	2.000,00		2.000,00		2.000,00
4130.00 - INVESTIMENTO EM REGIME DE EXECUCAO ESPECIAL	7.034.001,00		7.034.001,00	5.055.782,38	1.978.218,62
4190.00 - DIVERSOS INVESTIMENTOS					
4192.00 - DESPESAS DE EXERCICIOS ANTERIORES	1,00		1,00		1,00
4200.00 - INVERSOES FINANCEIRAS					
4280.00 - DEPOSITOS COMPULSORIOS	1,00		1,00		1,00
S O M A	30.428.406,00		30.428.406,00	27.898.033,43	2.530.372,57

T I T U L O S	AUTORIZADA - Cz$ ORCAM. E SUPLEM.	ESPECIAL E EXTRAORD.	T O T A L	REALIZADA Cz$	DIFERENCA Cz$
1700 - SECRETARIA DE PLANEJAMENTO E COORDENACAO GERAL					
1710 - Entidades Supervisionadas					
3000.00 - DESPESAS CORRENTES					
3200.00 - TRANSFERENCIAS CORRENTES					
3210.00 - TRANSFERENCIAS INTRAGOVERNAMENTAIS					
3211.01 - TRANSF. A ENTIDADES ESTADUAIS PARA PESSOAL E ENCARGOS	91.210.000,00		91.210.000,00	84.028.306,71	7.181.693,29
3211.02 - TRANSF. A ENT. EST. PARA OUTRAS DESPESAS CORRENTES	19.565.500,00		19.565.500,00	16.983.984,84	2.581.515,16
4000.00 - DESPESAS DE CAPITAL					
4300.00 - TRANSFERENCIAS DE CAPITAL					
4310.00 - TRANSFERENCIAS INTRAGOVERNAMENTAIS					
4311.01 - AUXILIOS A ENTIDADES ESTADUAIS PARA OBRAS	20.001,00		20.001,00		20.001,00
4311.02 - AUXILIOS A ENTIDADES ESTADUAIS PARA OUTRAS DESPESAS	320.000,00		320.000,00	294.560,00	25.440,00
S O M A	111.115.501,00		111.115.501,00	101.306.851,55	9.808.649,45
1900 - SECRETARIA DE FAZENDA					
1901 - Secretaria de Fazenda					
3000.00 - DESPESAS CORRENTES					
3100.00 - DESPESAS DE CUSTEIO					
3110.00 - PESSOAL					
3111.00 - PESSOAL CIVIL	766.000.000,00		766.000.000,00	764.758.023,14	1.241.976,86
3113.00 - OBRIGACOES PATRONAIS	39.000.000,00		39.000.000,00	38.680.000,00	320.000,00
3120.00 - MATERIAL DE CONSUMO	31.719.000,00		31.719.000,00	31.026.277,73	692.722,27
3130.00 - SERVICOS DE TERCEIROS E ENCARGOS					
3131.00 - REMUNERACAO DE SERVICOS PESSOAIS	232.000,00		232.000,00	30.000,00	202.000,00
3132.00 - OUTROS SERVICOS E ENCARGOS	84.096.000,00		84.096.000,00	82.775.698,84	1.320.301,16
3190.00 - DIVERSAS DESPESAS DE CUSTEIO					
3192.00 - DESPESAS DE EXERCICIOS ANTERIORES	5.320.001,00		5.320.001,00	5.292.394,31	27.606,69
3200.00 - TRANSFERENCIAS CORRENTES					
3250.00 - TRANSFERENCIAS A PESSOAS					
3253.00 - SALARIO-FAMILIA	666.000,00		666.000,00	666.000,00	

T I T U L O S	AUTORIZADA - Cz$ ORCAM. E SUPLEM.	ESPECIAL E EXTRAORD.	T O T A L	REALIZADA Cz$	DIFERENCA Cz$
4000.00 - DESPESAS DE CAPITAL					
4100.00 - INVESTIMENTOS					
4110.00 - OBRAS E INSTALACOES	1.000,00		1.000,00		1.000,00
4120.00 - EQUIPAMENTOS E MATERIAL PERMANENTE	5.000,00		5.000,00		5.000,00
4130.00 - INVESTIMENTO EM REGIME DE EXECUCAO ESPECIAL	4,00		4,00		4,00
4190.00 - DIVERSOS INVESTIMENTOS					
4192.00 - DESPESAS DE EXERCICIOS ANTERIORES	1,00		1,00		1,00
4200.00 - INVERSOES FINANCEIRAS					
4280.00 - DEPOSITOS COMPULSORIOS	1.000,00		1.000,00		1.000,00
S O M A	927.040.006,00		927.040.006,00	923.228.394,02	3.811.611,98
1900 - SECRETARIA DE FAZENDA					
1910 - Entidades Supervisionadas					
3000.00 - DESPESAS CORRENTES					
3200.00 - TRANSFERENCIAS CORRENTES					
3210.00 - TRANSFERENCIAS INTRAGOVERNAMENTAIS					
3212.01 - SUBVENCOES A ENTIDADES EST. PARA PESSOAL E ENCARGOS	16.010.001,00		16.010.001,00	14.510.000,00	1.500.001,00
3212.02 - SUBVENCOES A ENTID. EST. PARA OUTRAS DESP. CORRENTES	4.000.002,00		4.000.002,00	4.000.000,00	2,00
4000.00 - DESPESAS DE CAPITAL					
4200.00 - INVERSOES FINANCEIRAS					
4260.00 - CONST. OU AUM. DE CAPITAL DE EMP. COMERC. OU FINANC.	2.390.000,00		2.390.000,00	2.390.000,00	
S O M A	22.400.003,00		22.400.003,00	20.900.000,00	1.500.003,00
2100 - SECRETARIA DE ADMINISTRACAO					
2101 - Secretaria de Administracao					
3000.00 - DESPESAS CORRENTES					

*** COMPARATIVO DE DESPESA AUTORIZADA COM A REALIZADA ***

CONSOLIDACAO GERAL

T I T U L O S	AUTORIZADA - Cz$ ORCAM. E SUPLEM.	AUTORIZADA - Cz$ ESPECIAL E EXTRAORD.	AUTORIZADA - Cz$ T O T A L	REALIZADA Cz$	DIFERENCA Cz$
3100.00 - DESPESAS DE CUSTEIO					
3110.00 - PESSOAL					
3111.00 - PESSOAL CIVIL	41.110.000,00		41.110.000,00	41.100.601,36	9.398,64
3113.00 - OBRIGACOES PATRONAIS	1.961.200,00		1.961.200,00	1.961.200,00	
3120.00 - MATERIAL DE CONSUMO	44.465.003,00		44.465.003,00	42.825.284,03	1.639.718,97
3130.00 - SERVICOS DE TERCEIROS E ENCARGOS					
3131.00 - REMUNERACAO DE SERVICOS PESSOAIS	201,00		201,00		201,00
3132.00 - OUTROS SERVICOS E ENCARGOS	48.626.301,00		48.626.301,00	46.729.226,96	1.897.074,04
3190.00 - DIVERSAS DESPESAS DE CUSTEIO					
3192.00 - DESPESAS DE EXERCICIOS ANTERIORES	1,00		1,00		1,00
3200.00 - TRANSFERENCIAS CORRENTES					
3220.00 - TRANSFERENCIAS INTERGOVERNAMENTAIS					
3221.00 - TRANSFERENCIAS A UNIAO	1,00		1,00		1,00
3250.00 - TRANSFERENCIAS A PESSOAS					
3253.00 - SALARIO-FAMILIA	180.000,00		180.000,00	180.000,00	
4000.00 - DESPESAS DE CAPITAL					
4100.00 - INVESTIMENTOS					
4110.00 - OBRAS E INSTALACOES	1,00		1,00		1,00
4120.00 - EQUIPAMENTOS E MATERIAL PERMANENTE	4.135.702,00		4.135.702,00	3.215.675,91	920.026,09
4130.00 - INVESTIMENTO EM REGIME DE EXECUCAO ESPECIAL	1,00		1,00		1,00
4190.00 - DIVERSOS INVESTIMENTOS					
4192.00 - DESPESAS DE EXERCICIOS ANTERIORES	1,00		1,00		1,00
4200.00 - INVERSOES FINANCEIRAS					
4280.00 - DEPOSITOS COMPULSORIOS	200,00		200,00		200,00
S O M A	140.478.612,00		140.478.612,00	136.011.988,26	4.466.623,74
2100 - SECRETARIA DE ADMINISTRACAO					
2110 - Entidades Supervisionadas					
3000.00 - DESPESAS CORRENTES					
3200.00 - TRANSFERENCIAS CORRENTES					
3210.00 - TRANSFERENCIAS INTRAGOVERNAMENTAIS					
3211.02 - TRANSFERENCIAS A ENTIDADES ESTADUAIS PARA OUTRAS DESP	1,00		1,00		1,00
3212.01 - SUBVENCOES A ENTIDADES ESTADUAIS PARA PESSOAL E ENCAR	1,00		1,00		1,00
3212.02 - SUBVENCOES A ENTIDADES ESTADUAIS PARA OUTRAS DESPESAS	1,00		1,00		1,00
4000.00 - DESPESAS DE CAPITAL					

T I T U L O S	AUTORIZADA - Cz$ ORCAM. E SUPLEM.	AUTORIZADA - Cz$ ESPECIAL E EXTRAORD.	AUTORIZADA - Cz$ T O T A L	REALIZADA Cz$	DIFERENCA Cz$
4100.00 - INVESTIMENTOS					
4140.00 - CONST. OU AUM. DO CAPITAL DE EMPRESAS IND. OU AGRIC.	1,00		1,00		1,00
4300.00 - TRANSFERENCIAS DE CAPITAL					
4310.00 - TRANSFERENCIAS INTRAGOVERNAMENTAIS					
4311.02 - AUXILIOS A ENTIDADES ESTADUAIS PARA OUTRAS DESPESAS	1,00		1,00		1,00
S O M A	5,00		5,00		5,00
2300 - SECRETARIA DE EDUCACAO					
2301 - Secretaria de Educacao					
3000.00 - DESPESAS CORRENTES					
3100.00 - DESPESAS DE CUSTEIO					
3110.00 - PESSOAL					
3111.00 - PESSOAL CIVIL	2.094.073.001,00		2.094.073.001,00	2.091.792.820,82	2.280.180,18
3113.00 - OBRIGACOES PATRONAIS	114.041.000,00		114.041.000,00	110.891.000,00	110.891.000,00
3120.00 - MATERIAL DE CONSUMO	717.702,00		717.702,00	18.578,00	18.578,00
3130.00 - SERVICOS DE TERCEIROS E ENCARGOS					
3131.00 - REMUNERACAO DE SERVICOS PESSOAIS	40.006,00		40.006,00		
3132.00 - OUTROS SERVICOS E ENCARGOS	82.496.005,00		82.496.005,00	72.755.734,73	72.755.734,73
3190.00 - DIVERSAS DESPESAS DE CUSTEIO					
3192.00 - DESPESAS DE EXERCICIOS ANTERIORES	20.599.001,00		20.599.001,00	5.872.047,12	5.872.047,12
3200.00 - TRANSFERENCIAS CORRENTES					
3210.00 - TRANSFERENCIAS INTRAGOVERNAMENTAIS					
3214.00 - CONTRIBUICOES A FUNDOS	75.798.200,00		75.798.200,00	75.797.210,00	75.797.210,00
3220.00 - TRANSFERENCIAS INTERGOVERNAMENTAIS					
3221.00 - TRANSFERENCIAS A UNIAO	1,00		1,00		
3223.00 - TRANSFERENCIAS A MUNICIPIOS	1,00		1,00		
3230.00 - TRANSFERENCIAS A INSTITUICOES PRIVADAS					
3231.00 - SUBVENCOES SOCIAIS	8.844.685,00		8.844.685,00	8.546.084,00	8.546.084,00
3250.00 - TRANSFERENCIAS A PESSOAS					
3253.00 - SALARIO-FAMILIA	6.463.000,00		6.463.000,00	6.313.000,00	6.313.000,00
3254.00 - APOIO FINANCEIRO A ESTUDANTES	1,00		1,00		
4000.00 - DESPESAS DE CAPITAL					
4100.00 - INVESTIMENTOS					
4110.00 - OBRAS E INSTALACOES	194.100.000,00		194.100.000,00	187.299.930,59	187.299.930,59
4120.00 - EQUIPAMENTOS E MATERIAL PERMANENTE	20.322.002,00		20.322.002,00	53.826,00	20.268.176,00

T I T U L O S	AUTORIZADA - Cz$ ORCAM. E SUPLEM.	AUTORIZADA - Cz$ ESPECIAL E EXTRAORD.	AUTORIZADA - Cz$ T O T A L	REALIZADA Cz$	DIFERENCA Cz$
4130.00 - INVESTIMENTO EM REGIME DE EXECUCAO ESPECIAL	349.959.025,00		349.959.025,00	286.531.008,45	63.428.016,55
4190.00 - DIVERSOS INVESTIMENTOS					
4192.00 - DESPESAS DE EXERCICIOS ANTERIORES	369.001,00		369.001,00		369.001,00
4200.00 - INVERSOES FINANCEIRAS					
4280.00 - DEPOSITOS COMPULSORIOS	28.000,00		28.000,00		28.000,00
4300.00 - TRANSFERENCIAS DE CAPITAL					
4320.00 - TRANSFERENCIAS INTERGOVERNAMENTAIS					
4323.00 - TRANSFERENCIAS A MUNICIPIOS	400.001,00		400.001,00	400.000,00	1,00
S O M A	2.968.250.632,00		2.968.250.632,00	2.846.271.239,71	121.979.392,29
2300 - SECRETARIA DE EDUCACAO					
2310 - Entidades Supervisionadas					
3000.00 - DESPESAS CORRENTES					
3200.00 - TRANSFERENCIAS CORRENTES					
3210.00 - TRANSFERENCIAS INTRAGOVERNAMENTAIS					
3211.01 - TRANSF. A ENTID. ESTADUAIS PARA PESSOAL E ENCARGOS	17.140.000,00		17.140.000,00	16.897.959,57	242.040,43
3211.02 - TRANSF. A ENTID. EST. PARA OUTRAS DESPESAS CORRENTES	3.658.302,00		3.658.302,00	3.475.298,45	183.003,55
4000.00 - DESPESAS DE CAPITAL					
4300.00 - TRANSFERENCIAS DE CAPITAL					
4310.00 - TRANSFERENCIAS INTRAGOVERNAMENTAIS					
4311.01 - AUXILIOS A ENTIDADES ESTADUAIS PARA OBRAS	10.000,00		10.000,00		10.000,00
4311.02 - AUXILIOS A ENTIDADES ESTADUAIS PARA OUTRAS DESPESAS	240.000,00		240.000,00	211.000,00	29.000,00
S O M A	21.048.302,00		21.048.302,00	20.584.258,02	464.043,98
2500 - SECRETARIA DE DESENVOLVIMENTO DA CULTURA E DO DESPORTO					
2501 - Secretaria de Desenvolvimento da Cultura e do Desporto					

T I T U L O S	AUTORIZADA - Cz$ ORCAM. E SUPLEM.	ESPECIAL E EXTRAORD.	T O T A L	REALIZADA Cz$	DIFERENCA Cz$
3000.00 - DESPESAS CORRENTES					
3100.00 - DESPESAS DE CUSTEIO					
3110.00 - PESSOAL					
3111.00 - PESSOAL CIVIL	1.891.277,00		1.891.277,00	1.891.276,87	,13
3113.00 - OBRIGACOES PATRONAIS	98.085,00		98.085,00	98.084,54	,46
3120.00 - MATERIAL DE CONSUMO	34.838,00		34.838,00	34.837,10	,90
3130.00 - SERVICOS DE TERCEIROS E ENCARGOS					
3132.00 - OUTROS SERVICOS E ENCARGOS	55.837,00		55.837,00	55.836,77	,23
3200.00 - TRANSFERENCIAS CORRENTES					
3210.00 - TRANSFERENCIAS INTRAGOVERNAMENTAIS					
3214.00 - CONTRIBUICOES A FUNDOS	135.368,00		135.368,00	135.368,00	
3250.00 - TRANSFERENCIAS A PESSOAS					
3253.00 - SALARIO-FAMILIA	8.002,00		8.002,00	8.001,90	,10
4000.00 - DESPESAS DE CAPITAL					
4100.00 - INVESTIMENTOS					
4110.00 - OBRAS E INSTALACOES					
4130.00 - INVESTIMENTO EM REGIME DE EXECUCAO ESPECIAL	17.515,00		17.515,00	17.514,60	,40
S O M A	2.240.922,00		2.240.922,00	2.240.919,78	2,22
2500 - SECRETARIA DE DESENVOLVIMENTO DA CULTURA E DO DESPORTO					
2510 - Entidades Supervisionadas					
3000.00 - DESPESAS CORRENTES					
3200.00 - TRANSFERENCIAS CORRENTES					
3210.00 - TRANSFERENCIAS INTRAGOVERNAMENTAIS					
3211.01 - TRANSF. A ENTID. ESTADUAIS PARA PESSOAL E ENCARGOS	2.616.082,00		2.616.082,00	2.616.080,74	1,26
3211.02 - TRANSF. A ENTID. EST. PARA OUTRAS DESPESAS CORRENTES	336.041,00		336.041,00	336.040,55	,45
4000.00 - DESPESAS DE CAPITAL					
4300.00 - TRANSFERENCIAS DE CAPITAL					
4310.00 - TRANSFERENCIAS INTRAGOVERNAMENTAIS					
4311.02 - AUXILIOS A ENTIDADES ESTADUAIS PARA OUTRAS DESPESAS	25.000,00		25.000,00	25.000,00	
S O M A	2.977.123,00		2.977.123,00	2.977.121,29	1,71

T I T U L O S	AUTORIZADA - Cz$ ORCAM. E SUPLEM.	ESPECIAL E EXTRAORD.	T O T A L	REALIZADA Cz$	DIFERENCA Cz$
2700 - SECRETARIA DO TRABALHO					
2701 - Secretaria do Trabalho					
3000.00 - DESPESAS CORRENTES					
3100.00 - DESPESAS DE CUSTEIO					
3110.00 - PESSOAL					
3111.00 - PESSOAL CIVIL	18.970.000,00		18.970.000,00	18.807.495,09	162.504,91
3113.00 - OBRIGACOES PATRONAIS	730.000,00		730.000,00	705.479,45	24.520,55
3120.00 - MATERIAL DE CONSUMO	1.480.000,00		1.480.000,00	1.395.481,01	84.518,99
3130.00 - SERVICOS DE TERCEIROS E ENCARGOS					
3131.00 - REMUNERACAO DE SERVICOS PESSOAIS	24.210,00		24.210,00	23.210,00	1.000,00
3132.00 - OUTROS SERVICOS E ENCARGOS	8.930.000,00		8.930.000,00	8.553.407,94	376.592,06
3190.00 - DIVERSAS DESPESAS DE CUSTEIO					
3192.00 - DESPESAS DE EXERCICIOS ANTERIORES	1,00		1,00		1,00
3200.00 - TRANSFERENCIAS CORRENTES					
3230.00 - TRANSFERENCIAS A INSTITUICOES PRIVADAS					
3231.00 - SUBVENCOES SOCIAIS	1,00		1,00		1,00
3233.00 - CONTRIBUICOES CORRENTES	1,00		1,00		1,00
3250.00 - TRANSFERENCIAS A PESSOAS					
3253.00 - SALARIO-FAMILIA	50.000,00		50.000,00	41.076,40	8.923,60
4000.00 - DESPESAS DE CAPITAL					
4100.00 - INVESTIMENTOS					
4110.00 - OBRAS E INSTALACOES	2,00		2,00		2,00
4120.00 - EQUIPAMENTOS E MATERIAL PERMANENTE	385.033,00		385.033,00	383.531,76	1.501,24
4130.00 - INVESTIMENTO EM REGIME DE EXECUCAO ESPECIAL	11.624.755,00		11.624.755,00	9.793.460,37	1.831.294,63
4190.00 - DIVERSOS INVESTIMENTOS					
4192.00 - DESPESAS DE EXERCICIOS ANTERIORES	1,00		1,00		1,00
4200.00 - INVERSOES FINANCEIRAS					
4280.00 - DEPOSITOS COMPULSORIOS	1.000,00		1.000,00		1.000,00
S O M A	42.195.004,00		42.195.004,00	39.703.142,02	2.491.861,98
2900 - SECRETARIA DE SAUDE					
2901 - Secretaria de Saude					

T I T U L O S	AUTORIZADA - Cz$ ORCAM. E SUPLEM.	AUTORIZADA - Cz$ ESPECIAL E EXTRAORD.	AUTORIZADA - Cz$ T O T A L	REALIZADA Cz$	DIFERENCA Cz$
3000.00 - DESPESAS CORRENTES					
3100.00 - DESPESAS DE CUSTEIO					
3110.00 - PESSOAL					
3111.00 - PESSOAL CIVIL	150.000.000,00		150.000.000,00	150.000.000,00	
3113.00 - OBRIGACOES PATRONAIS	7.900.000,00		7.900.000,00	7.900.000,00	
3120.00 - MATERIAL DE CONSUMO	2.160.000,00		2.160.000,00	979.522,13	1.180.477,87
3130.00 - SERVICOS DE TERCEIROS E ENCARGOS					
3131.00 - REMUNERACAO DE SERVICOS PESSOAIS	100.001,00		100.001,00	850,00	99.151,00
3132.00 - OUTROS SERVICOS E ENCARGOS	6.300.000,00		6.300.000,00	5.895.692,82	404.307,18
3190.00 - DIVERSAS DESPESAS DE CUSTEIO					
3192.00 - DESPESAS DE EXERCICIOS ANTERIORES	3.001,00		3.001,00		3.001,00
3200.00 - TRANSFERENCIAS CORRENTES					
3230.00 - TRANSFERENCIAS A INSTITUICOES PRIVADAS					
3231.00 - SUBVENCOES SOCIAIS	2,00		2,00		2,00
3250.00 - TRANSFERENCIAS A PESSOAS					
3253.00 - SALARIO-FAMILIA	705.000,00		705.000,00	684.786,70	20.213,30
4000.00 - DESPESAS DE CAPITAL					
4100.00 - INVESTIMENTOS					
4110.00 - OBRAS E INSTALACOES	18.300.001,00		18.300.001,00	18.297.553,99	2.447,01
4120.00 - EQUIPAMENTOS E MATERIAL PERMANENTE	2.300.000,00		2.300.000,00	1.700.000,00	600.000,00
4130.00 - INVESTIMENTO EM REGIME DE EXECUCAO ESPECIAL	915.561.943,00		915.561.943,00	535.983.438,64	379.578.504,36
4190.00 - DIVERSOS INVESTIMENTOS					
4192.00 - DESPESAS DE EXERCICIOS ANTERIORES	1,00		1,00		1,00
4200.00 - INVERSOES FINANCEIRAS					
4280.00 - DEPOSITOS COMPULSORIOS	1,00		1,00		1,00
S O M A	1.103.329.950,00		1.103.329.950,00	721.441.844,28	381.888.105,72
3100 - SECRETARIA DE MEIO AMBIENTE					
3101 - Secretaria de Meio Ambiente					
3000.00 - DESPESAS CORRENTES					
3100.00 - DESPESAS DE CUSTEIO					
3110.00 - PESSOAL					
3111.00 - PESSOAL CIVIL	142.127,00		142.127,00	142.126,61	,39

T I T U L O S	AUTORIZADA - Cz$ ORCAM. E SUPLEM.	AUTORIZADA - Cz$ ESPECIAL E EXTRAORD.	AUTORIZADA - Cz$ T O T A L	REALIZADA Cz$	DIFERENCA Cz$
3113.00 - OBRIGACOES PATRONAIS	4.262,00		4.262,00	4.261,38	,62
3120.00 - MATERIAL DE CONSUMO	1.840,00		1.840,00	1.840,00	
3130.00 - SERVICOS DE TERCEIROS E ENCARGOS					
3132.00 - OUTROS SERVICOS E ENCARGOS	3.425,00		3.425,00	3.424,13	,87
3200.00 - SERVICOS DE TERCEIROS E ENCARGOS					
3250.00 - TRANSFERENCIAS A PESSOAS					
3253.00 - SALARIO-FAMILIA	429,00		429,00	428,40	,60
S O M A	152.083,00		152.083,00	152.080,52	2,48
3100 - SECRETARIA DE MEIO AMBIENTE					
3110 - Entidades Supervisionadas					
3000.00 - DESPESAS CORRENTES					
3200.00 - TRANSFERENCIAS CORRENTES					
3210.00 - TRANSFERENCIAS INTRAGOVERNAMENTAIS					
3211.01 - TRANSF. A ENTID. ESTADUAIS PARA PESSOAL E ENCARGOS	2.403.859,00		2.403.859,00	2.403.857,22	1,78
3211.02 - TRANSF. A ENTID. EST. PARA OUTRAS DESPESAS CORRENTES	299.418,00		299.418,00	299.416,12	1,88
S O M A	2.703.277,00		2.703.277,00	2.703.273,34	3,66
3300 - SECRETARIA DE JUSTICA					
3301 - Secretaria de Justica					
3000.00 - DESPESAS CORRENTES					
3100.00 - DESPESAS DE CUSTEIO					
3110.00 - PESSOAL					
3111.00 - PESSOAL CIVIL	57.414.000,00		57.414.000,00	56.431.060,88	982.939,12
3113.00 - OBRIGACOES PATRONAIS	2.704.000,00		2.704.000,00	2.684.173,36	19.826,64
3120.00 - MATERIAL DE CONSUMO	1.221.000,00		1.221.000,00	1.206.207,07	14.792,93

T I T U L O S	AUTORIZADA - Cz$ ORCAM. E SUPLEM.	AUTORIZADA - Cz$ ESPECIAL E EXTRAORD.	AUTORIZADA - Cz$ T O T A L	REALIZADA Cz$	DIFERENCA Cz$
3130.00 - SERVICOS DE TERCEIROS E ENCARGOS					
3131.00 - REMUNERACAO DE SERVICOS PESSOAIS	2,00		2,00		2,00
3132.00 - OUTROS SERVICOS E ENCARGOS	4.004.667,00		4.004.667,00	3.793.234,01	211.432,99
3190.00 - DIVERSAS DESPESAS DE CUSTEIO					
3192.00 - DESPESAS DE EXERCICIOS ANTERIORES	34.035,00		34.035,00	3.318,82	30.716,18
3200.00 - TRANSFERENCIAS CORRENTES					
3250.00 - TRANSFERENCIAS A PESSOAS					
3253.00 - SALARIO-FAMILIA	55.200,00		55.200,00	54.210,60	989,40
3259.00 - OUTRAS TRANSFERENCIAS A PESSOAS	1,00		1,00		1,00
4000.00 - DESPESAS DE CAPITAL					
4100.00 - INVESTIMENTOS					
4110.00 - OBRAS E INSTALACOES	2,00		2,00		2,00
4120.00 - EQUIPAMENTOS E MATERIAL PERMANENTE	266.100,00		266.100,00	263.984,00	2.116,00
4130.00 - INVESTIMENTO EM REGIME DE EXECUCAO ESPECIAL	394.823,00		394.823,00	324.275,01	70.547,99
4190.00 - DIVERSOS INVESTIMENTOS					
4192.00 - DESPESAS DE EXERCICIOS ANTERIORES	2,00		2,00		2,00
4200.00 - INVERSOES FINANCEIRAS					
4280.00 - DEPOSITOS COMPULSORIOS	2.001,00		2.001,00		2.001,00
S O M A	66.095.833,00		66.095.833,00	64.760.463,75	1.335.369,25
3300 - SECRETARIA DE JUSTICA					
3310 - Entidades Supervisionadas					
3000.00 - DESPESAS CORRENTES					
3200.00 - TRANSFERENCIAS CORRENTES					
3210.00 - TRANSFERENCIAS INTRAGOVERNAMENTAIS					
3211.01 - TRANSF. A ENTID. ESTADUAIS PARA PESSOAL E ENCARGOS	63.900.000,00		63.900.000,00	61.434.518,95	2.465.481,05
3211.02 - TRANSF. A ENTID. EST. PARA OUTRAS DESPESAS CORRENTES	44.919.100,00		44.919.100,00	43.419.902,75	1.499.197,25
4000.00 - DESPESAS DE CAPITAL					
4300.00 - TRANSFERENCIAS DE CAPITAL					
4310.00 - TRANSFERENCIAS INTRAGOVERNAMENTAIS					
4311.01 - AUXILIOS A ENTIDADES ESTADUAIS PARA OBRAS	54.307.700,00		54.307.700,00	54.307.700,00	
4311.02 - AUXILIOS A ENTIDADES ESTADUAIS PARA OUTRAS DESPESAS	28.062.300,00		28.062.300,00	27.423.328,63	638.971,37

T I T U L O S	AUTORIZADA - Cz$ ORCAM. E SUPLEM.	ESPECIAL E EXTRAORD.	T O T A L	REALIZADA Cz$	DIFERENCA Cz$
S O M A	191.189.100,00		191.189.100,00	186.585.450,33	4.603.649,67
3500 - SECRETARIA DE SEGURANCA PUBLICA					
3501 - Secretaria de Seguranca Publica					
3000.00 - DESPESAS CORRENTES					
3100.00 - DESPESAS DE CUSTEIO					
3110.00 - PESSOAL					
3111.00 - PESSOAL CIVIL	47.900.700,00		47.900.700,00	47.420.296,25	480.403,75
3113.00 - OBRIGACOES PATRONAIS	1.966.300,00		1.966.300,00	1.880.199,26	86.100,74
3120.00 - MATERIAL DE CONSUMO	15.238.215,00		15.238.215,00	13.319.210,78	1.919.004,22
3130.00 - SERVICOS DE TERCEIROS E ENCARGOS					
3131.00 - REMUNERACAO DE SERVICOS PESSOAIS	306.947,00		306.947,00	205.513,00	101.434,00
3132.00 - OUTROS SERVICOS E ENCARGOS	18.914.840,00		18.914.840,00	15.712.994,27	3.201.845,73
3190.00 - DIVERSAS DESPESAS DE CUSTEIO					
3192.00 - DESPESAS DE EXERCICIOS ANTERIORES	1,00		1,00		1,00
3200.00 - TRANSFERENCIAS CORRENTES					
3250.00 - TRANSFERENCIAS A PESSOAS					
3253.00 - SALARIO-FAMILIA	115.000,00		115.000,00	112.714,90	2.285,10
3259.00 - OUTRAS TRANSFERENCIAS A PESSOAS	1,00		1,00		1,00
4000.00 - DESPESAS DE CAPITAL					
4100.00 - INVESTIMENTOS					
4110.00 - OBRAS E INSTALACOES	45.000.000,00		45.000.000,00	45.000.000,00	
4120.00 - EQUIPAMENTOS E MATERIAL PERMANENTE	36.900.006,00		36.900.006,00	36.884.644,57	15.361,43
4130.00 - INVESTIMENTO EM REGIME DE EXECUCAO ESPECIAL	317.840.002,00		317.840.002,00	127.499.912,43	190.340.089,57
4190.00 - DIVERSOS INVESTIMENTOS					
4192.00 - DESPESAS DE EXERCICIOS ANTERIORES	1,00		1,00		1,00
4200.00 - INVERSOES FINANCEIRAS					
4280.00 - DEPOSITOS COMPULSORIOS	1.500.001,00		1.500.001,00		1.500.001,00
4300.00 - TRANSFERENCIAS DE CAPITAL					
4310.00 - TRANSFERENCIAS INTRAGOVERNAMENTAIS					
4313.00 - CONTRIBUICOES A FUNDOS	15.800.000,00		15.800.000,00	15.800.000,00	
S O M A	501.482.014,00		501.482.014,00	303.835.485,46	197.646.528,54

T I T U L O S	AUTORIZADA - Cz$ ORCAM. E SUPLEM.	AUTORIZADA - Cz$ ESPECIAL E EXTRAORD.	AUTORIZADA - Cz$ T O T A L	REALIZADA Cz$	DIFERENCA Cz$
3500 - SECRETARIA DE SEGURANCA PUBLICA					
3510 - Entidades Supervisionadas					
3000.00 - DESPESAS CORRENTES					
3200.00 - TRANSFERENCIAS CORRENTES					
3210.00 - TRANSFERENCIAS INTRAGOVERNAMENTAIS					
3211.01 - TRANSF. A ENTID. ESTADUAIS PARA PESSOAL E ENCARGOS	10.000,00		10.000,00		10.000,00
3211.02 - TRANSF. A ENTID. EST. PARA OUTRAS DESPESAS CORRENTES	31.622.500,00		31.622.500,00	23.123.629,07	8.498.870,93
4000.00 - DESPESAS DE CAPITAL					
4300.00 - TRANSFERENCIAS DE CAPITAL					
4310.00 - TRANSFERENCIAS INTRAGOVERNAMENTAIS					
4311.01 - AUXILIOS A ENTIDADES ESTADUAIS PARA OBRAS	29.810.000,00		29.810.000,00	29.800.000,00	10.000,00
4311.02 - AUXILIOS A ENTIDADES ESTADUAIS PARA OUTRAS DESPESAS	4.710.000,00		4.710.000,00	1.020.000,00	3.690.000,00
S O M A	66.152.500,00		66.152.500,00	53.943.629,07	12.208.870,93
3500 - SECRETARIA DE SEGURANCA PUBLICA					
3502 - Policia Civil do Estado de Mato Grosso do Sul					
3000.00 - DESPESAS CORRENTES					
3100.00 - DESPESAS DE CUSTEIO					
3110.00 - PESSOAL					
3111.00 - PESSOAL CIVIL	281.303.000,00		281.303.000,00	274.885.223,87	6.417.776,13
3113.00 - OBRIGACOES PATRONAIS	15.097.000,00		15.097.000,00	14.548.657,19	548.342,81
3120.00 - MATERIAL DE CONSUMO	32.349.000,00		32.349.000,00	28.042.961,14	4.306.038,86
3130.00 - SERVICOS DE TERCEIROS E ENCARGOS					
3131.00 - REMUNERACAO DE SERVICOS PESSOAIS	24.000,00		24.000,00		24.000,00
3132.00 - OUTROS SERVICOS E ENCARGOS	25.632.000,00		25.632.000,00	24.332.334,64	1.299.665,36
3190.00 - DIVERSAS DESPESAS DE CUSTEIO					
3192.00 - DESPESAS DE EXERCICIOS ANTERIORES	1.450.001,00		1.450.001,00	1.400.995,47	49.005,53
3200.00 - TRANSFERENCIAS CORRENTES					
3250.00 - TRANSFERENCIAS A PESSOAS					
3253.00 - SALARIO-FAMILIA	680.000,00		680.000,00	645.182,18	34.817,82

T I T U L O S	AUTORIZADA - Cz$ ORCAM. E SUPLEM.	AUTORIZADA - Cz$ ESPECIAL E EXTRAORD.	AUTORIZADA - Cz$ T O T A L	REALIZADA Cz$	DIFERENCA Cz$
3259.00 - OUTRAS TRANSFERENCIAS A PESSOAS	12.000,00		12.000,00		12.000,00
4000.00 - DESPESAS DE CAPITAL					
4100.00 - INVESTIMENTOS					
4110.00 - OBRAS E INSTALACOES					
4120.00 - EQUIPAMENTOS E MATERIAL PERMANENTE	1,00		1,00		1,00
4130.00 - INVESTIMENTO EM REGIME DE EXECUCAO ESPECIAL	1,00		1,00		1,00
4190.00 - DIVERSOS INVESTIMENTOS					
4192.00 - DESPESAS DE EXERCICIOS ANTERIORES	1,00		1,00		1,00
S O M A	356.547.004,00		356.547.004,00	343.855.354,49	12.691.649,51
3500 - SECRETARIA DE SEGURANCA PUBLICA					
3503 - Policia Militar do Estado Mato Grosso do Sul					
3000.00 - DESPESAS CORRENTES					
3100.00 - DESPESAS DE CUSTEIO					
3110.00 - PESSOAL					
3111.00 - PESSOAL CIVIL	10.086.000,00		10.086.000,00	9.150.364,72	935.635,28
3112.00 - PESSOAL MILITAR	604.590.000,00		604.590.000,00	584.487.039,20	20.102.960,80
3113.00 - OBRIGACOES PATRONAIS	14.840.000,00		14.840.000,00	14.838.893,09	1.106,91
3120.00 - MATERIAL DE CONSUMO	73.126.000,00		73.126.000,00	72.965.920,45	160.079,55
3130.00 - SERVICOS DE TERCEIROS E ENCARGOS					
3131.00 - REMUNERACAO DE SERVICOS PESSOAIS	1,00		1,00		1,00
3132.00 - OUTROS SERVICOS E ENCARGOS	21.122.000,00		21.122.000,00	20.802.132,09	319.867,91
3190.00 - DIVERSAS DESPESAS DE CUSTEIO					
3192.00 - DESPESAS DE EXERCICIOS ANTERIORES	136.001,00		136.001,00	134.808,37	1.192,63
3200.00 - TRANSFERENCIAS CORRENTES					
3250.00 - TRANSFERENCIAS A PESSOAS					
3251.00 - INATIVOS	34.420.000,00		34.420.000,00	34.420.000,00	
3253.00 - SALARIO-FAMILIA	2.336.000,00		2.336.000,00	2.334.990,40	1.009,60
3259.00 - OUTRAS-TRANSFERENCIAS A PESSOAS	100.000,00		100.000,00	95.983,02	4.016,98
4000.00 - DESPESAS DE CAPITAL					
4100.00 - INVESTIMENTOS					
4110.00 - OBRAS E INSTALACOES					
4120.00 - EQUIPAMENTOS E MATERIAL PERMANENTE	1,00		1,00		1,00
4130.00 - INVESTIMENTO EM REGIME DE EXECUCAO ESPECIAL	1,00		1,00		1,00
4190.00 - DIVERSOS INVESTIMENTOS					

T I T U L O S	AUTORIZADA - Cz$ ORCAM. E SUPLEM.	ESPECIAL E EXTRAORD.	T O T A L	REALIZADA Cz$	DIFERENCA Cz$
4192.00 - DESPESAS DE EXERCICIOS ANTERIORES	1,00		1,00		1,00
S O M A	760.756.005,00		760.756.005,00	739.230.131,34	21.525.873,66
3700 - SECRETARIA DE AGRICULTURA E PECUARIA					
3701 - Secretaria de Agricultura e Pecuaria					
3000.00 - DESPESAS CORRENTES					
3100.00 - DESPESAS DE CUSTEIO					
3110.00 - PESSOAL					
3111.00 - PESSOAL CIVIL	26.561.000,00		26.561.000,00	25.831.233,03	729.766,97
3113.00 - OBRIGACOES PATRONAIS	1.278.000,00		1.278.000,00	1.034.920,13	243.079,87
3120.00 - MATERIAL DE CONSUMO	1.560.000,00		1.560.000,00	911.442,57	648.557,43
3130.00 - SERVICOS DE TERCEIROS E ENCARGOS					
3131.00 - REMUNERACAO DE SERVICOS PESSOAIS	1,00		1,00		1,00
3132.00 - OUTROS SERVICOS E ENCARGOS	4.263.707,00		4.263.707,00	3.516.722,04	746.984,96
3190.00 - DIVERSAS DESPESAS DE CUSTEIO					
3192.00 - DESPESAS DE EXERCICIOS ANTERIORES	106.201,00		106.201,00	105.160,04	1.040,96
3200.00 - TRANSFERENCIAS CORRENTES					
3250.00 - TRANSFERENCIAS A PESSOAS					
3253.00 - SALARIO-FAMILIA	73.800,00		73.800,00	73.800,00	
4000.00 - DESPESAS DE CAPITAL					
4100.00 - INVESTIMENTOS					
4110.00 - OBRAS E INSTALACOES	1,00		1,00		1,00
4120.00 - EQUIPAMENTOS E MATERIAL PERMANENTE	1.949.264,00		1.949.264,00	1.949.263,00	1,00
4130.00 - INVESTIMENTO EM REGIME DE EXECUCAO ESPECIAL	10.915.575,00		10.915.575,00	7.673.039,90	3.242.535,10
4190.00 - DIVERSOS INVESTIMENTOS					
4192.00 - DESPESAS DE EXERCICIOS ANTERIORES	1,00		1,00		1,00
4200.00 - INVERSOES FINANCEIRAS					
4280.00 - DEPOSITOS COMPULSORIOS	1,00		1,00		1,00
S O M A	46.707.551,00		46.707.551,00	41.095.580,71	5.611.970,29

T I T U L O S	AUTORIZADA - Cz$ ORCAM. E SUPLEM.	AUTORIZADA - Cz$ ESPECIAL E EXTRAORD.	AUTORIZADA - Cz$ T O T A L	REALIZADA Cz$	DIFERENCA Cz$
3700 - SECRETARIA DE AGRICULTURA E PECUARIA					
3710 - Entidades Supervisionadas					
3000.00 - DESPESAS CORRENTES					
3200.00 - TRANSFERENCIAS CORRENTES					
3210.00 - TRANSFERENCIAS INTRAGOVERNAMENTAIS					
3211.01 - TRANSF. A ENTID. ESTADUAIS PARA PESSOAL E ENCARGOS	41.052.000,00		41.052.000,00	40.647.786,39	404.213,61
3211.02 - TRANSF. A ENTID. EST. PARA OUTRAS DESPESAS CORRENTES	6.688.000,00		6.688.000,00	5.530.158,46	1.157.841,54
3212.01 - SUBVENCOES A ENTID. EST. PARA PESSOAL E ENCARGOS	215.985.000,00		215.985.000,00	213.032.854,00	2.952.146,00
3212.02 - SUBVENCOES A ENTID.ESTAD. PARA OUTRAS DESP.CORRENTES	18.945.500,00		18.945.500,00	17.762.000,00	1.183.500,00
4000.00 - DESPESAS DE CAPITAL					
4100.00 - INVESTIMENTOS					
4140.00 - CONST. OU AUM. DO CAPITAL DE EMPR. IND. OU AGRICOLAS	138.143.500,00		138.143.500,00	38.143.500,00	100.000.000,00
4300.00 - TRANSFERENCIAS DE CAPITAL					
4310.00 - TRANSFERENCIAS INTRAGOVERNAMENTAIS					
4311.01 - AUXILIOS A ENTIDADES ESTADUAIS PARA OBRAS	100.001,00		100.001,00		100.001,00
4311.02 - AUXILIOS A ENTIDADES ESTADUAIS PARA OUTRAS DESPESAS	470.001,00		470.001,00	164.000,00	306.001,00
S O M A	421.384.002,00		421.384.002,00	315.280.298,85	106.103.703,15
3900 - SECRETARIA DE INDUSTRIA E COMERCIO					
3901 - Secretaria de Industria e Comercio					
3000.00 - DESPESAS CORRENTES					
3100.00 - DESPESAS DE CUSTEIO					
3110.00 - PESSOAL					
3111.00 - PESSOAL CIVIL	6.250.000,00		6.250.000,00	5.952.580,67	297.419,33
3113.00 - OBRIGACOES PATRONAIS	149.000,00		149.000,00	149.000,00	
3120.00 - MATERIAL DE CONSUMO	288.000,00		288.000,00	272.579,41	15.420,59
3130.00 - SERVICOS DE TERCEIROS E ENCARGOS					
3131.00 - REMUNERACAO DE SERVICOS PESSOAIS	5.000,00		5.000,00		5.000,00
3132.00 - OUTROS SERVICOS E ENCARGOS	1.971.000,00		1.971.000,00	1.830.559,93	140.440,07
3190.00 - DIVERSAS DESPESAS DE CUSTEIO					
3192.00 - DESPESAS DE EXERCICIOS ANTERIORES	1,00		1,00		1,00

T I T U L O S	AUTORIZADA - Cz$ ORCAM. E SUPLEM.	ESPECIAL E EXTRAORD.	T O T A L	REALIZADA Cz$	DIFERENCA Cz$
3200.00 - TRANSFERENCIAS CORRENTES					
3250.00 - TRANSFERENCIAS A PESSOAS					
3253.00 - SALARIO-FAMILIA	5.500,00		5.500,00	5.500,00	
4000.00 - DESPESAS DE CAPITAL					
4100.00 - INVESTIMENTOS					
4110.00 - OBRAS E INSTALACOES	1,00		1,00		1,00
4120.00 - EQUIPAMENTOS E MATERIAL PERMANENTE	1.000,00		1.000,00		1.000,00
4130.00 - INVESTIMENTO EM REGIME DE EXECUCAO ESPECIAL	6.416.001,00		6.416.001,00	2.880.000,00	3.536.001,00
4190.00 - DIVERSOS INVESTIMENTOS					
4192.00 - DESPESAS DE EXERCICIOS ANTERIORES	1,00		1,00		1,00
4200.00 - INVERSOES FINANCEIRAS					
4280.00 - DEPOSITOS COMPULSORIOS	1,00		1,00		1,00
S O M A	15.085.505,00		15.085.505,00	11.090.220,01	3.995.284,99
3900 - SECRETARIA DE INDUSTRIA E COMERCIO					
3910 - Entidades Supervisionadas					
3000.00 - DESPESAS CORRENTES					
3200.00 - TRANSFERENCIAS CORRENTES					
3210.00 - TRANSFERENCIAS INTRAGOVERNAMENTAIS					
3211.02 - TRANSF. A ENTID. EST. PARA OUTRAS DESPESAS CORRENTES	1,00		1,00		1,00
3212.01 - SUBVENCOES A ENTID. EST. PARA PESSOAL E ENCARGOS	39.403.000,00		39.403.000,00	39.133.000,00	270.000,00
3212.02 - SUBVENCOES A ENTIDADES ESTADUAIS PARA OUTRAS DESPESAS	8.229.000,00		8.229.000,00	8.229.000,00	
4000.00 - DESPESAS DE CAPITAL					
4100.00 - INVESTIMENTOS					
4110.00 - OBRAS E INSTALACOES					
4140.00 - CONST. OU AUM. DO CAPITAL DE EMP. IND. OU AGRICOLAS	14.000,00		14.000,00		14.000,00
4200.00 - INVERSOES FINANCEIRAS					
4260.00 - CONST.OU AUM. DE CAPITAL DE EMP. COM. OU FINANCEIRAS	2.708.000,00		2.708.000,00	2.698.000,00	10.000,00
4300.00 - TRANSFERENCIAS DE CAPITAL					
4310.00 - TRANSFERENCIAS INTRAGOVERNAMENTAIS					
4311.02 - AUXILIOS A ENTIDADES ESTADUAIS PARA OUTRAS DESPESAS	1,00		1,00		1,00
S O M A	50.354.002,00		50.354.002,00	50.060.000,00	294.002,00

T I T U L O S	AUTORIZADA - Cz$ ORCAM. E SUPLEM.	ESPECIAL E EXTRAORD.	T O T A L	REALIZADA Cz$	DIFERENCA Cz$
4100 - SECRETARIA DE OBRAS PUBLICAS					
4101 - Secretaria de Obras Publicas					
3000.00 - DESPESAS CORRENTES					
3100.00 - DESPESAS DE CUSTEIO					
3110.00 - PESSOAL					
3111.00 - PESSOAL CIVIL	7.350.000,00		7.350.000,00	7.345.842,15	4.157,85
3113.00 - OBRIGACOES PATRONAIS	204.000,00		204.000,00	180.226,19	23.773,81
3120.00 - MATERIAL DE CONSUMO	394.000,00		394.000,00	393.380,11	619,89
3130.00 - SERVICOS DE TERCEIROS E ENCARGOS					
3131.00 - REMUNERACAO DE SERVICOS PESSOAIS	1,00		1,00		1,00
3132.00 - OUTROS SERVICOS E ENCARGOS	5.042.000,00		5.042.000,00	4.936.423,92	105.576,08
3190.00 - DIVERSAS DESPESAS DE CUSTEIO					
3192.00 - DESPESAS DE EXERCICIOS ANTERIORES	1,00		1,00		1,00
3200.00 - TRANSFERENCIAS CORRENTES					
3250.00 - TRANSFERENCIAS A PESSOAS					
3253.00 - SALARIO-FAMILIA	7.100,00		7.100,00	7.100,00	
4000.00 - DESPESAS DE CAPITAL					
4100.00 - INVESTIMENTOS					
4110.00 - OBRAS E INSTALACOES	1,00		1,00		1,00
4120.00 - EQUIPAMENTOS E MATERIAL PERMANENTE	100.000,00		100.000,00	95.170,32	4.829,68
4130.00 - INVESTIMENTO EM REGIME DE EXECUCAO ESPECIAL	137.801.749,00		137.801.749,00	137.801.749,00	
4190.00 - DIVERSOS INVESTIMENTOS					
4192.00 - DESPESAS DE EXERCICIOS ANTERIORES	1,00		1,00		1,00
4200.00 - INVERSOES FINANCEIRAS					
4280.00 - DEPOSITOS COMPULSORIOS	1.000,00		1.000,00		1.000,00
S O M A	150.899.853,00		150.899.853,00	150.759.891,69	139.961,31
4100 - SECRETARIA DE OBRAS PUBLICAS					
4110 - Entidades Supervisionadas					
3000.00 - DESPESAS CORRENTES					

T I T U L O S	AUTORIZADA - Cz$ ORCAM. E SUPLEM.	AUTORIZADA - Cz$ ESPECIAL E EXTRAORD.	AUTORIZADA - Cz$ T O T A L	REALIZADA Cz$	DIFERENCA Cz$
3200.00 - TRANSFERENCIAS CORRENTES					
3210.00 - TRANSFERENCIAS INTRAGOVERNAMENTAIS					
3211.01 - TRANSF. A ENTID. ESTADUAIS PARA PESSOAL E ENCARGOS	343.533.000,00		343.533.000,00	334.404.942,33	9.128.057,67
3211.02 - TRANSF. A ENTID. EST. PARA OUTRAS DESPESAS CORRENTES	157.308.800,00		157.308.800,00	156.229.862,57	1.078.937,43
3212.02 - SUBVENCOES A ENTIDADES ESTADUAIS PARA OUTRAS DESPESAS	12.200.001,00		12.200.001,00	12.200.001,00	
4000.00 - DESPESAS DE CAPITAL					
4200.00 - INVERSOES FINANCEIRAS					
4210.00 - AQUISICAO DE IMOVEL					
4260.00 - CONST. OU AUM. DE CAPITAL DE EMP. COM. OU FINANCEIRAS	669.194.001,00		669.194.001,00	669.194.001,00	
4300.00 - TRANSFERENCIAS DE CAPITAL					
4310.00 - TRANSFERENCIAS INTRAGOVERNAMENTAIS					
4311.01 - AUXILIOS A ENTIDADES ESTADUAIS PARA OBRAS	4.131.994.000,00		4.131.994.000,00	4.025.475.773,71	106.518.226,29
4311.02 - AUXILIOS A ENTIDADES ESTADUAIS PARA OUTRAS DESPESAS	172.731.001,00		172.731.001,00	162.141.018,70	10.589.982,30
S O M A	5.486.960.803,00		5.486.960.803,00	5.359.645.599,31	127.315.203,69
4300 - ENCARGOS GERAIS DO ESTADO					
4301 - Recursos sob a Supervisao da SEPLAN					
3000.00 - DESPESAS CORRENTES					
3200.00 - TRANSFERENCIAS CORRENTES					
3210.00 - TRANSFERENCIAS INTRAGOVERNAMENTAIS					
3214.00 - CONTRIBUICOES A FUNDOS	16.200.000,00		16.200.000,00	13.187.914,69	3.012.085,31
4000.00 - DESPESAS DE CAPITAL					
4100.00 - INVESTIMENTOS					
4110.00 - OBRAS E INSTALACOES					
4130.00 - INVESTIMENTO EM REGIME DE EXECUCAO ESPECIAL	184.423.710,00		184.423.710,00	91.950.000,00	92.473.710,00
4300.00 - TRANSFERENCIAS DE CAPITAL					
4310.00 - TRANSFERENCIAS INTRAGOVERNAMENTAIS					
4313.00 - CONTRIBUICOES A FUNDOS	431.314.000,00		431.314.000,00	250.813.128,40	180.500.871,60
S O M A	631.937.710,00		631.937.710,00	355.951.043,09	275.986.666,91

T I T U L O S	AUTORIZADA Cz$ ORCAM. E SUPLEM.	AUTORIZADA Cz$ ESPECIAL E EXTRAORD.	AUTORIZADA Cz$ T O T A L	REALIZADA Cz$	DIFERENCA Cz$
4300 - ENCARGOS GERAIS DO ESTADO					
4302 - Recursos sob a Supervisao da SEF					
3000.00 - DESPESAS CORRENTES					
3100.00 - DESPESAS DE CUSTEIO					
3110.00 - PESSOAL					
3130.00 - SERVICOS DE TERCEIROS E ENCARGOS					
3132.00 - OUTROS SERVICOS E ENCARGOS	1.000.000,00		1.000.000,00		1.000.000,00
3190.00 - DIVERSAS DESPESAS DE CUSTEIO					
3191.00 - SENTENCAS JUDICIARIAS	1,00		1,00		1,00
3200.00 - TRANSFERENCIAS CORRENTES					
3210.00 - TRANSFERENCIAS INTRAGOVERNAMENTAIS					
3214.00 - CONTRIBUICOES A FUNDOS	56.259.339,00		56.259.339,00	56.239.839,00	19.500,00
3220.00 - TRANSFERENCIAS INTERGOVERNAMENTAIS					
3223.00 - TRANSFERENCIAS A MUNICIPIOS	2.172.775.500,00		2.172.775.500,00	2.172.722.000,00	53.500,00
3260.00 - ENCARGOS DA DIVIDA INTERNA					
3261.00 - JUROS DE DIVIDA CONTRATADA	5.231.950.000,00		5.231.950.000,00	5.079.722.718,46	152.227.281,54
3262.00 - OUTROS ENCARGOS DE DIVIDA CONTRATADA	21.900.000,00		21.900.000,00	18.908.617,53	2.991.382,47
3263.00 - JUROS SOBRE TITULOS DO TESOURO	60.000.000,00		60.000.000,00		60.000.000,00
3264.00 - DESCONTOS E COMISSOES SOBRE TITULOS DO TESOURO	30.010.000,00		30.010.000,00		30.010.000,00
3265.00 - JUROS DE OUTRAS DIVIDAS	1,00		1,00		1,00
3266.00 - ENCARGOS DE OUTRAS DIVIDAS	1,00		1,00		1,00
3267.00 - CORRECAO MON.SOBRE OPER. DE CRED.POR ANTEC.DA RECEITA	1,00		1,00		1,00
3270.00 - ENCARGOS DA DIVIDA EXTERNA					
3271.00 - JUROS DE DIVIDA CONTRATADA	468.890.000,00		468.890.000,00	12.852.452,49	456.037.547,51
3272.00 - OUTROS ENCARGOS DE DIVIDA CONTRATADA	425.600.000,00		425.600.000,00	423.500.000,00	2.100.000,00
3273.00 - JUROS SOBRE TITULOS DO TESOURO	1,00		1,00		1,00
3274.00 - DESCONTOS E COMISSOES SOBRE TITULOS DO TESOURO	1,00		1,00		1,00
3280.00 - CONTR. PARA FORM. DO PATR. DO SERV.PUBLICO - PASEP	64.500.000,00		64.500.000,00	63.500.000,00	1.000.000,00
3290.00 - DIVERSAS TRANSFERENCIAS CORRENTES					
3292.00 - DESPESAS DE EXERCICIOS ANTERIORES	45.340.004,00		45.340.004,00		45.340.004,00
4000.00 - DESPESAS DE CAPITAL					
4100.00 - INVESTIMENTOS					
4110.00 - OBRAS E INSTALACOES					
4140.00 - CONST. OU AUM. DO CAPITAL DE EMP. IND. OU AGRICOLAS	1,00		1,00		1,00
4190.00 - DIVERSOS INVESTIMENTOS					
4191.00 - SENTENCAS JUDICIARIAS	1,00		1,00		1,00
4200.00 - INVERSOES FINANCEIRAS					
4240.00 - AQUISICAO DE TITULOS DE CREDITOS	1,00		1,00		1,00
4250.00 - AQUISICAO DE TIT. REPRES. DE CAP. JA INTEGRALIZADO	3.170.900,00		3.170.900,00	3.137.646,00	33.254,00
4260.00 - CONST. OU AUM.DE CAPITAL DE EMP.COM. OU FINANCEIRAS	1,00		1,00		1,00
4280.00 - DEPOSITOS COMPULSORIOS	1,00		1,00		1,00

T I T U L O S	AUTORIZADA - Cz$ ORCAM. E SUPLEM.	ESPECIAL E EXTRAORD.	T O T A L	REALIZADA Cz$	DIFERENCA Cz$
4300.00 - TRANSFERENCIAS DE CAPITAL					
4310.00 - TRANSFERENCIAS INTRAGOVERNAMENTAIS					
4313.00 - CONTRIBUICOES A FUNDOS	68.022.513,00		68.022.513,00	67.719.513,00	303.000,00
4350.00 - AMORTIZACAO DA DIVIDA INTERNA					
4351.00 - AMORTIZACAO DE DIVIDA CONTRATADA	257.300.000,00		257.300.000,00	202.798.303,86	54.501.696,14
4352.00 - RESGATE DE TITULOS DO TESOURO	191.295.000,00		191.295.000,00		191.295.000,00
4353.00 - CORRECAO SOBRE TITULOS DO TESOURO	1,00		1,00		1,00
4354.00 - OUTRAS AMORTIZACOES	1,00		1,00		1,00
4360.00 - AMORTIZACAO DA DIVIDA EXTERNA					
4361.00 - AMORTIZACAO DE DIVIDA CONTRATADA	386.300.000,00		386.300.000,00		386.300.000,00
4362.00 - RESGATE DE TITULOS DO TESOURO	1,00		1,00		1,00
4363.00 - CORRECAO SOBRE TITULOS DO TESOURO	1,00		1,00		1,00
4370.00 - DIFERENCAS DE CAMBIO	2.000.000,00		2.000.000,00		2.000.000,00
4390.00 - DIVERSAS TRANSFERENCIAS DE CAPITAL					
4392.00 - DESPESAS DE EXERCICIOS ANTERIORES	73.575.003,00		73.575.003,00		73.575.003,00
S O M A	9.559.888.274,00		9.559.888.274,00	8.101.101.090,34	1.458.787.183,66
4300 - ENCARGOS GERAIS DO ESTADO					
4303 - Recursos sob a Supervisao da SAD					
3000.00 - DESPESAS CORRENTES					
3100.00 - DESPESAS DE CUSTEIO					
3110.00 - PESSOAL					
3111.00 - PESSOAL CIVIL	1,00		1,00		1,00
3112.00 - PESSOAL MILITAR	1,00		1,00		1,00
3113.00 - OBRIGACOES PATRONAIS	1,00		1,00		1,00
3190.00 - DIVERSAS DESPESAS DE CUSTEIO					
3192.00 - DESPESAS DE EXERCICIOS ANTERIORES	3,00		3,00		3,00
3200.00 - TRANSFERENCIAS CORRENTES					
3220.00 - TRANSFERENCIAS INTERGOVERNAMENTAIS					
3222.00 - TRANSFERENCIAS A ESTADOS E AO DISTRITO FEDERAL		30.000.000,00	30.000.000,00	18.000.000,00	12.000.000,00
3250.00 - TRANSFERENCIAS A PESSOAS					
3251.00 - INATIVOS	303.670.000,00		303.670.000,00	294.039.910,33	9.630.089,67
3252.00 - PENSIONISTAS	17.276.500,00		17.276.500,00	12.285.520,04	4.990.979,96
3253.00 - SALARIO-FAMILIA	672.001,00		672.001,00	456.677,95	215.323,05

T I T U L O S	AUTORIZADA - Cz$ ORCAM. E SUPLEM.	AUTORIZADA - Cz$ ESPECIAL E EXTRAORD.	AUTORIZADA - Cz$ T O T A L	REALIZADA Cz$	DIFERENCA Cz$
3259.00 - OUTRAS TRANSFERENCIAS A PESSOAS	350.000,00		350.000,00	329.332,84	20.667,16
3290.00 - DIVERSAS TRANSFERENCIAS CORRENTES					
3292.00 - DESPESAS DE EXERCICIOS ANTERIORES		1.872.288,00	1.872.288,00	1.872.288,00	
4000.00 - DESPESAS DE CAPITAL					
4200.00 - INVERSOES FINANCEIRAS					
4210.00 - AQUISICAO DE IMOVEL	22.900.000,00		22.900.000,00	19.790.730,77	3.109.269,23
S O M A	344.868.507,00	31.872.288,00	376.740.795,00	346.774.459,93	29.966.335,07
4500 - RESERVA DE CONTINGENCIA					
4501 - Reserva de Contingencia					
4999.00 - RESERVA DE CONTINGENCIA	443.390,00		443.390,00		443.390,00
S O M A	443.390,00		443.390,00		443.390,00
4700 - SECRETARIA ESPECIAL PARA ASSUNTOS FUNDIARIOS					
4701 - Secretaria Especial para Assuntos Fundiarios					
3000.00 - DESPESAS CORRENTES					
3100.00 - DESPESAS DE CUSTEIO					
3110.00 - PESSOAL					
3111.00 - PESSOAL-CIVIL		4.520.000,00	4.520.000,00	4.486.517,89	33.482,11
3113.00 - OBRIGACOES PATRONAIS		100.100,00	100.100,00	69.088,11	31.011,89
3120.00 - MATERIAL DE CONSUMO		700.000,00	700.000,00	555.478,94	144.521,06
3130.00 - SERVICOS DE TERCEIROS E ENCARGOS					
3131.00 - REMUNERACAO DE SERVICOS PESSOAIS		134.001,00	134.001,00	115.071,21	18.929,79
3132.00 - OUTROS SERVICOS E ENCARGOS		1.450.000,00	1.450.000,00	1.234.078,35	215.921,65
3200.00 - TRANSFERENCIAS CORRENTES					

T I T U L O S	AUTORIZADA - Cz$ ORCAM. E SUPLEM.	ESPECIAL E EXTRAORD.	T O T A L	REALIZADA Cz$	DIFERENCA Cz$
3250.00 - TRANSFERENCIAS A PESSOAS					
3253.00 - SALARIO-FAMILIA		6.000,00	6.000,00	3.899,70	2.100,30
4000.00 - DESPESAS DE CAPITAL					
4100.00 - INVESTIMENTOS					
4110.00 - OBRAS E INSTALACOES		1,00	1,00		1,00
4120.00 - EQUIPAMENTOS E MATERIAL PERMANENTE		672.895,00	672.895,00	637.331,28	35.563,72
4130.00 - INVESTIMENTO EM REGIME DE EXECUCAO ESPECIAL		1,00	1,00		1,00
4200.00 - INVERSOES FINANCEIRAS					
4280.00 - DEPOSITOS COMPULSORIOS		1.000,00	1.000,00		1.000,00
S O M A		7.583.998,00	7.583.998,00	7.101.465,48	482.532,52
4700 - SECRETARIA ESPECIAL PARA ASSUNTOS FUNDIARIOS					
4701 - Entidades Supervisionadas					
3000.00 - DESPESAS CORRENTES					
3200.00 - TRANSFERENCIAS CORRENTES					
3210.00 - TRANSFERENCIAS INTRAGOVERNAMENTAIS					
3211.01 - TRANSF. A ENTID. EST. PARA PESSOAL E ENCARGOS		13.720.000,00	13.720.000,00	13.445.802,28	274.197,72
3211.02 - TRANS. A ENTID.EST. PARA OUTRAS DESPESAS CORRENTES		38.844.000,00	38.844.000,00	24.074.571,79	14.769.428,21
4000.00 - DESPESAS DE CAPITAL					
4300.00 - TRANSFERENCIAS DE CAPITAL					
4310.00 - TRANSFERENCIAS INTRAGOVERNAMENTAIS					
4311.01 - AUXILIOS A ENTIDADES ESTADUAIS PARA OBRAS		2,00	2,00		2,00
4311.02 - AUXILIOS A ENTIDADES ESTADUAIS PARA OUTRAS DESPESAS		9.065.000,00	9.065.000,00	7.419.948,73	1.645.051,27
S O M A		61.629.002,00	61.629.002,00	44.940.322,80	16.688.679,20
4900 - SECRETARIA DE ACAO SOCIAL E COMUNITARIA					
4901 - Secretaria de Acao Social e Comunitaria					

T I T U L O S	AUTORIZADA - Cz$ ORCAM. E SUPLEM.	AUTORIZADA - Cz$ ESPECIAL E EXTRAORD.	AUTORIZADA - Cz$ T O T A L	REALIZADA Cz$	DIFERENCA Cz$
3000.00 - DESPESAS CORRENTES					
3100.00 - DESPESAS DE CUSTEIO					
3110.00 - PESSOAL					
3111.00 - PESSOAL CIVIL		20.179.998,00	20.179.998,00	19.658.864,39	521.133,61
3113.00 - OBRIGACOES PATRONAIS		800.000,00	800.000,00	719.295,51	80.704,49
3120.00 - MATERIAL DE CONSUMO		2.365.000,00	2.365.000,00	2.323.053,65	41.946,35
3130.00 - SERVICOS DE TERCEIROS E ENCARGOS					
3131.00 - REMUNERACAO DE SERVICOS PESSOAIS		145.000,00	145.000,00	137.505,82	7.494,18
3132.00 - OUTROS SERVICOS E ENCARGOS		8.180.000,00	8.180.000,00	7.913.415,77	266.584,23
3200.00 - TRANSFERENCIAS CORRENTES					
3220.00 - TRANSFERENCIAS INTERGOVERNAMENTAIS					
3223.00 - TRANSFERENCIAS A MUNICIPIOS		10.000,00	10.000,00		10.000,00
3230.00 - TRANSFERENCIAS A INSTITUICOES PRIVADAS					
3231.00 - SUBVENCOES SOCIAIS		60.000,00	60.000,00	56.650,00	3.350,00
3250.00 - TRANSFERENCIAS A PESSOAS					
3253.00 - SALARIO-FAMILIA		100.000,00	100.000,00	73.716,60	26.283,40
4000.00 - DESPESAS DE CAPITAL					
4100.00 - INVESTIMENTOS					
4110.00 - OBRAS E INSTALACOES		1.000,00	1.000,00		1.000,00
4120.00 - EQUIPAMENTOS E MATERIAL PERMANENTE		1.905.000,00	1.905.000,00	1.902.619,62	2.380,38
4130.00 - INVESTIMENTO EM REGIME DE EXECUCAO ESPECIAL		100.005.001,00	100.005.001,00	73.187.834,39	26.817.166,61
4200.00 - INVERSOES FINANCEIRAS					
4280.00 - DEPOSITOS COMPULSORIOS		1,00	1,00		1,00
4300.00 - TRANSFERENCIAS DE CAPITAL					
4320.00 - TRANSFERENCIAS INTERGOVERNAMENTAIS					
4323.00 - TRANSFERENCIAS A MUNICIPIOS		1.000,00	1.000,00		1.000,00
S O M A		133.752.000,00	133.752.000,00	105.972.955,75	27.779.044,25
5100 - SECRETARIA DO DESENVOLVIMENTO DO DESPORTO E LAZER					
5101 - Secretaria do Desenvolvimento do Desporto e Lazer					
3000.00 - DESPESAS CORRENTES					
3100.00 - DESPESAS DE CUSTEIO					

*** COMPARATIVO DE DESPESA AUTORIZADA COM A REALIZADA ***

CONSOLIDACAO GERAL

T I T U L O S	AUTORIZADA - Cz$ ORCAM. E SUPLEM.	ESPECIAL E EXTRAORD.	T O T A L	REALIZADA Cz$	DIFERENCA Cz$
3110.00 - PESSOAL					
3111.00 - PESSOAL CIVIL		22.468.723,00	22.468.723,00	22.341.185,53	127.537,47
3113.00 - OBRIGACOES PATRONAIS		911.915,00	911.915,00	911.915,00	
3120.00 - MATERIAL DE CONSUMO		2.992.162,00	2.992.162,00	2.713.619,98	278.542,02
3130.00 - SERVICOS DE TERCEIROS E ENCARGOS					
3131.00 - REMUNERACAO DE SERVICOS PESSOAIS		428.000,00	428.000,00	361.185,00	66.815,00
3132.00 - OUTROS SERVICOS E ENCARGOS		7.117.163,00	7.117.163,00	6.652.432,40	464.730,60
3190.00 - DIVERSAS DESPESAS DE CUSTEIO					
3192.00 - DESPESAS DE EXERCICIOS ANTERIORES		1,00	1,00		1,00
3200.00 - TRANSFERENCIAS CORRENTES					
3210.00 - TRANSFERENCIAS INTRAGOVERNAMENTAIS					
3214.00 - CONTRIBUICOES A FUNDOS		1.864.632,00	1.864.632,00	1.247.776,69	616.855,31
3220.00 - TRANSFERENCIAS INTERGOVERNAMENTAIS					
3223.00 - TRANSFERENCIAS A MUNICIPIOS		810.002,00	810.002,00	810.000,00	2,00
3230.00 - TRANSFERENCIAS A INSTITUICOES PRIVADAS					
3231.00 - SUBVENCOES SOCIAIS		2,00	2,00		2,00
3250.00 - TRANSFERENCIAS A PESSOAS					
3253.00 - SALARIO-FAMILIA		69.998,00	69.998,00	65.002,24	4.995,76
4000.00 - DESPESAS DE CAPITAL					
4100.00 - INVESTIMENTOS					
4110.00 - OBRAS E INSTALACOES		2,00	2,00		2,00
4120.00 - EQUIPAMENTOS E MATERIAL PERMANENTE		3.000,00	3.000,00		3.000,00
4130.00 - INVESTIMENTO EM REGIME DE EXECUCAO ESPECIAL		1.982.485,00	1.982.485,00	570.223,91	1.412.261,09
4190.00 - DIVERSOS INVESTIMENTOS					
4192.00 - DESPESAS DE EXERCICIOS ANTERIORES		1,00	1,00		1,00
4200.00 - INVERSOES FINANCEIRAS					
4280.00 - DEPOSITOS COMPULSORIOS		1,00	1,00		1,00
4300.00 - TRANSFERENCIAS DE CAPITAL					
4310.00 - TRANSFERENCIAS INTRAGOVERNAMENTAIS					
4313.00 - CONTRIBUICOES A FUNDOS		40.000,00	40.000,00	40.000,00	
4320.00 - TRANSFERENCIAS INTERGOVERNAMENTAIS					
4323.00 - TRANSFERENCIAS A MUNICIPIOS		600.002,00	600.002,00	450.000,00	150.002,00
4330.00 - DESPESAS DE EXERCICIOS ANTERIORES					
4331.00 - AUXILIOS PARA DESPESAS DE CAPITAL		2,00	2,00		2,00
S O M A		39.288.091,00	39.288.091,00	36.163.340,75	3.124.750,25

T I T U L O S	AUTORIZADA - Cz$ ORCAM. E SUPLEM.	AUTORIZADA - Cz$ ESPECIAL E EXTRAORD.	AUTORIZADA - Cz$ T O T A L	REALIZADA Cz$	DIFERENCA Cz$
5300 - SECRETARIA DO MEIO AMBIENTE					
5301 - Secretaria do Meio Ambiente					
3000.00 - DESPESAS CORRENTES					
3100.00 - DESPESAS DE CUSTEIO					
3110.00 - PESSOAL					
3111.00 - PESSOAL CIVIL		22.816.176,00	22.816.176,00	20.070.698,84	2.745.477,16
3113.00 - OBRIGACOES PATRONAIS		1.083.628,00	1.083.628,00	915.595,54	168.032,46
3120.00 - MATERIAL DE CONSUMO		2.000.742,00	2.000.742,00	1.777.555,92	223.186,08
3130.00 - SERVICOS DE TERCEIROS E ENCARGOS					
3131.00 - REMUNERACAO DE SERVICOS PESSOAIS		1,00	1,00		1,00
3132.00 - OUTROS SERVICOS E ENCARGOS		3.860.000,00	3.860.000,00	3.643.454,47	216.545,53
3190.00 - DIVERSAS DESPESAS DE CUSTEIO					
3192.00 - DESPESAS DE EXERCICIOS ANTERIORES		30.001,00	30.001,00	30.000,00	1,00
3200.00 - TRANSFERENCIAS CORRENTES					
3250.00 - TRANSFERENCIAS A PESSOAS					
3253.00 - SALARIO-FAMILIA		116.521,00	116.521,00	80.376,64	36.144,36
4000.00 - DESPESAS DE CAPITAL					
4100.00 - INVESTIMENTOS					
4110.00 - OBRAS E INSTALACOES		1,00	1,00		1,00
4120.00 - EQUIPAMENTOS E MATERIAL PERMANENTE		270.001,00	270.001,00	263.383,08	6.617,92
4130.00 - INVESTIMENTO EM REGIME DE EXECUCAO ESPECIAL		6.111.877,00	6.111.877,00	3.282.322,98	2.829.554,02
4190.00 - DIVERSOS INVESTIMENTOS					
4192.00 - DESPESAS DE EXERCICIOS ANTERIORES		1,00	1,00		1,00
4200.00 - INVERSOES FINANCEIRAS					
4280.00 - DEPOSITOS COMPULSORIOS		5.001,00	5.001,00		5.001,00
S O M A		36.293.950,00	36.293.950,00	30.063.387,47	6.230.562,53
5500 - SECRETARIA DE CULTURA					
5501 - Secretaria de Cultura					
3000.00 - DESPESAS CORRENTES					
3100.00 - DESPESAS DE CUSTEIO					
3110.00 - PESSOAL					

T I T U L O S	AUTORIZADA - Cz$ ORCAM. E SUPLEM.	ESPECIAL E EXTRAORD.	T O T A L	REALIZADA Cz$	DIFERENCA Cz$
3111.00 - PESSOAL CIVIL		3.905.000,00	3.905.000,00	3.066.485,53	838.514,47
3113.00 - OBRIGACOES PATRONAIS		200.000,00	200.000,00	42.123,88	157.876,12
3120.00 - MATERIAL DE CONSUMO		1.550.000,00	1.550.000,00	936.402,24	613.597,76
3130.00 - SERVICOS DE TERCEIROS E ENCARGOS					
3131.00 - REMUNERACAO DE SERVICOS PESSOAIS		309.995,00	309.995,00	283.154,06	26.840,94
3132.00 - OUTROS SERVICOS E ENCARGOS		2.900.000,00	2.900.000,00	2.213.316,64	686.683,36
3131.00 - REMUNERACAO DE SERVICOS PESSOAIS		309.995,00	309.995,00	283.154,06	26.840,94
3190.00 - DIVERSAS DESPESAS DE CUSTEIO					
3192.00 - DESPESAS DE EXERCICIOS ANTERIORES		1,00	1,00		1,00
3200.00 - TRANSFERENCIAS CORRENTES					
3250.00 - TRANSFERENCIAS A PESSOAS					
3253.00 - SALARIO-FAMILIA		30.000,00	30.000,00	1.311,00	28.689,00
4000.00 - DESPESAS DE CAPITAL					
4100.00 - INVESTIMENTOS					
4110.00 - OBRAS E INSTALACOES		1,00	1,00		1,00
4120.00 - EQUIPAMENTOS E MATERIAL PERMANENTE		1.145.000,00	1.145.000,00	1.126.581,80	18.418,20
4130.00 - INVESTIMENTO EM REGIME DE EXECUCAO ESPECIAL		1,00	1,00		1,00
4190.00 - DIVERSOS INVESTIMENTOS					
4192.00 - DESPESAS DE EXERCICIOS ANTERIORES		1,00	1,00		1,00
4200.00 - INVERSOES FINANCEIRAS					
4280.00 - DEPOSITOS COMPULSORIOS		1,00	1,00		1,00
S O M A		10.040.000,00	10.040.000,00	7.669.375,15	2.370.624,85
5500 - SECRETARIA DE CULTURA					
5510 - Entidades Supervisionadas					
3000.00 - DESPESAS CORRENTES					
3200.00 - TRANSFERENCIAS CORRENTES					
3210.00 - TRANSFERENCIAS INTRAGOVERNAMENTAIS					
3211.01 - TRANSF. A ENTID. EST. PARA PESSOAL E ENCARGOS		25.870.157,00	25.870.157,00	25.458.544,00	411.613,00
3211.02 - TRANSF. A ENTID. EST.PARA OUTRAS DESPESAS CORRENTES		10.918.130,00	10.918.130,00	10.529.730,38	388.399,62
4000.00 - DESPESAS DE CAPITAL					
4300.00 - TRANSFERENCIAS DE CAPITAL					

*** COMPARATIVO DE DESPESA AUTORIZADA COM A REALIZADA ***

CONSOLIDACAO GERAL

T I T U L O S	AUTORIZADA - Cz$			REALIZADA Cz$	DIFERENCA Cz$
	ORCAM. E SUPLEM.	ESPECIAL E EXTRAORD.	T O T A L		
4310.00 - TRANSFERENCIAS INTRAGOVERNAMENTAIS					
4311.01 - AUXILIOS A ENTIDADES ESTADUAIS PARA OBRAS		2.000,00	2.000,00		2.000,00
4311.02 - AUXILIOS A ENTIDADES ESTADUAIS PARA OUTRAS DESPESAS		2.020.600,00	2.020.600,00	2.012.600,00	8.000,00
S O M A		38.810.887,00	38.810.887,00	38.000.874,38	810.012,62

CLEUSA DE QUEIROZ ARISTIMUNHA
Agente Tributario Estadual

ROBERTO FAUSTINO NEY
Diretoria de Contabilidade da
Administracao Indireta

*** COMPARATIVO DA DESPESA AUTORIZADA COM A REALIZADA ***

- RESUMO GERAL -

UNIDADES GESTORAS	AUTORIZADA - Cz$			REALIZADA - Cz$	DIFERENCA - Cz$
	ORCAM. E SUPLEM.	ESPECIAL E EXTRAORD.	TOTAL		
Assembleia Legislativa	570.259.002,00		570.259.002,00	566.382.504,56	3.876.497,44
Tribunal de Contas	275.840.003,00		275.840.003,00	274.819.316,26	1.020.686,74
Tribunal de Justica	626.462.006,00		626.462.006,00	614.787.462,53	11.674.543,47
Casa Civil	270.965.778,00		270.965.778,00	259.400.188,88	11.565.589,12
Coordenadoria Geral de Comunicacao Social	22.404.224,00		22.404.224,00	22.404.222,82	1,18
Casa Militar	40.207.005,00		40.207.005,00	37.695.943,85	2.511.061,15
Auditoria Geral do Estado	8.079.618,00		8.079.618,00	7.324.549,25	755.068,75
Coordenadoria Geral de Apoio ao Fasul	18.592.009,00		18.592.009,00	7.694.619,77	10.897.389,23
Procuradoria Geral do Estado	14.435.006,00		14.435.006,00	14.112.508,79	322.497,21
Procuradoria Geral de Justica	188.496.006,00		188.496.006,00	176.910.442,27	11.585.563,73
Secretaria de Planejamento e Coord. Geral	141.543.907,00		141.543.907,00	129.204.884,98	12.339.022,02
Secretaria de Fazenda	949.440.009,00		949.440.009,00	944.128.394,02	5.311.614,98
Secretaria de Administracao	140.478.617,00		140.478.617,00	136.011.988,26	4.466.628,74
Secretaria de Educacao	2.989.298.934,00		2.989.298.934,00	2.866.855.497,73	122.443.436,27
Secretaria de Desenvolvimento da Cultura e do Desporto	5.218.045,00		5.218.045,00	5.218.041,07	3,93
Secretaria do Trabalho	42.195.004,00		42.195.004,00	39.703.142,02	2.491.861,98
Secretaria de Saude	1.103.329.950,00		1.103.329.950,00	721.441.844,28	381.888.105,72
Secretaria Especial do Meio Ambiente	2.855.360,00		2.855.360,00	2.855.353,86	6,14
Secretaria de Justica	257.284.933,00		257.284.933,00	251.345.914,08	5.939.018,92
Secretaria de Seguranca Publica	567.634.514,00		567.634.514,00	357.779.114,53	209.855.399,47
Policia Civil do Estado de Mato Grosso Sul	356.547.004,00		356.547.004,00	343.855.354,49	12.691.649,51
Policia Militar do Estado Mato Grosso Sul	760.756.005,00		760.756.005,00	739.230.131,34	21.525.873,66

ESTADO DE MATO GROSSO DO SUL/SEF
INSPETORIA GERAL DE FINANCAS
*** BALANCOS GERAIS DE 1987 ***

*** COMPARATIVO DA DESPESA AUTORIZADA COM A REALIZADA ***

- RESUMO GERAL -

FLS. : 02
PRG. : AX11BG
ANEXO : 11
QUADRO: A

UNIDADES GESTORAS	AUTORIZADA - Cz$			REALIZADA - Cz$	DIFERENCA - Cz$
	ORCAM. E SUPLEM.	ESPECIAL E EXTRAORD.	TOTAL		
Secretaria de Agricultura e Pecuaria	468.091.553,00		468.091.553,00	356.375.879,56	111.715.673,44
Secretaria de Industria e Comercio	65.439.507,00		65.439.507,00	61.150.220,01	4.289.286,99
Secretaria de Obras Publicas	5.637.860.656,00		5.637.860.656,00	5.510.405.491,00	127.455.165,00
Encargos Gerais do Estado - SEPLAN	631.937.710,00		631.937.710,00	355.951.043,09	275.986.666,91
Encargos Gerais do Estado - SEF	9.559.888.274,00		9.559.888.274,00	8.101.101.090,34	1.458.787.183,66
Encargos Gerais do Estado - SAD	344.868.507,00	31.872.288,00	376.740.795,00	346.774.459,93	29.966.335,07
Reserva de Contingencia	443.390,00		443.390,00		443.390,00
Secretaria Especial para Assuntos Fundiarios		69.213.000,00	69.213.000,00	52.041.788,28	17.171.211,72
Secretaria de Acao Social e Comunitaria		133.752.000,00	133.752.000,00	105.972.955,75	27.779.044,25
Secretaria Estadual de Comunicacao Social		199.100.771,00	199.100.771,00	196.389.707,72	2.711.063,28
Secretaria do Desenvolvimento do Desporto e Lazer		39.288.091,00	39.288.091,00	36.163.340,75	3.124.750,25
Secretaria do Meio Ambiente		36.293.950,00	36.293.950,00	30.063.387,47	6.230.562,53
Secretaria de Estado de Cultura		48.850.887,00	48.850.887,00	45.670.249,53	3.180.637,47
TOTAL GERAL	26.060.852.536,00	558.370.987,00	26.619.223.523,00	23.717.221.033,07	2.902.002.489,93

IRENE SEVERINO DE SOUZA
Tecnico em Contabilidade

ROBERTO FAUSTINO NEY
Diretor de Contabilidade da
Administracao Indireta

CLASSIFICACAO ORCAMENTARIA				AUTORIZADA - Cz$					REALIZADA - Cz$	DIFERENCA - Cz$
U. O.	PROGRAMA	ELEMENTO	FONTE	ORCAM. E SUPLEM.	ESPECIAL E EXTRAORD.	C\R	PROVISAO	TOTAL		
				ASSEMBLEIA LEGISLATIVA						
0101	01010012.001	3111.0000	00	402.029.000,00				402.029.000,00	401.219.852,43	809.147,57
		3113.0000		33.000.000,00				33.000.000,00	32.928.290,13	71.709,87
		3120.0000		12.700.000,00				12.700.000,00	10.000.000,00	2.700.000,00
		3131.0000		2.500.000,00				2.500.000,00	2.500.000,00	
		3132.0000		110.400.000,00				110.400.000,00	110.398.000,00	2.000,00
		3192.0000		1,00				1,00		1,00
		3214.0000		200.000,00				200.000,00		200.000,00
		3231.0000		3.800.000,00				3.800.000,00	3.800.000,00	
		3253.0000		500.000,00				500.000,00	436.362,00	63.638,00
		4120.0000		5.100.000,00				5.100.000,00	5.100.000,00	
		4192.0000		1,00				1,00		1,00
		4280.0000		30.000,00				30.000,00		30.000,00
		SOMA		570.259.002,00				570.259.002,00	566.382.504,56	3.876.497,44
		TOTAL		570.259.002,00				570.259.002,00	566.382.504,56	3.876.497,44
				TRIBUNAL DE CONTAS						
0301	01020022.002	3111.0000	00	183.800.000,00				183.800.000,00	183.800.000,00	
		3113.0000		7.350.000,00				7.350.000,00	7.335.352,86	14.647,14
		3120.0000		19.500.000,00				19.500.000,00	19.178.754,96	321.245,04
		3131.0000		8.900.000,00				8.900.000,00	8.510.807,44	389.192,56
		3132.0000		37.500.000,00				37.500.000,00	37.500.000,00	
		3192.0000		1,00				1,00		1,00
		3251.0000		14.200.000,00				14.200.000,00	14.200.000,00	
		3253.0000		240.000,00				240.000,00	194.401,00	45.599,00

CLASSIFICACAO ORCAMENTARIA				AUTORIZADA - Cz$					REALIZADA - Cz$	DIFERENCA - Cz$
U. O.	PROGRAMA	ELEMENTO	FONTE	ORCAM. E SUPLEM.	ESPECIAL E EXTRAORD.	C\R	PROVISAO	TOTAL		
		3292.0000		1,00				1,00		1,00
		4120.0000		4.100.000,00				4.100.000,00	4.100.000,00	
		4192.0000		1,00				1,00		1,00
		4250.0000		150.000,00				150.000,00		150.000,00
		4280.0000		100.000,00				100.000,00		100.000,00
		SOMA		275.840.003,00				275.840.003,00	274.819.316,26	1.020.686,74
		TOTAL		275.840.003,00				275.840.003,00	274.819.316,26	1.020.686,74
				TRIBUNAL DE JUSTICA						
0501	02070251.001	4110.0000	00	15.000.000,00				15.000.000,00	15.000.000,00	
	02040132.003	3111.0000		405.200.000,00				405.200.000,00	404.672.820,45	527.179,55
		3111.0000	01	14.400.000,00				14.400.000,00	4.865.469,01	9.534.530,99
		3113.0000	00	23.600.000,00				23.600.000,00	23.417.246,11	182.753,89
		3113.0000	01	1.000.000,00				1.000.000,00	443.632,37	556.367,63
		3120.0000	00	27.000.000,00				27.000.000,00	26.994.044,01	5.955,99
		3131.0000		200.000,00				200.000,00	67.802,73	132.197,27
		3132.0000		55.000.000,00				55.000.000,00	54.696.728,51	303.271,49
		3191.0000		1,00				1,00		1,00
		3192.0000		1,00				1,00		1,00
		3231.0000		1.000.000,00				1.000.000,00	1.000.000,00	
		3251.0000		50.000.000,00				50.000.000,00	50.000.000,00	
		3251.0000	01	830.000,00				830.000,00	607.727,26	222.272,74
		3252.0000	00	1.680.000,00				1.680.000,00	1.545.894,45	134.105,55
		3253.0000		710.000,00				710.000,00	710.000,00	
		3253.0000	01	50.000,00				50.000,00	27.291,42	22.708,58
		3259.0000	00	20.000,00				20.000,00	10.828,00	9.172,00
		4120.0000		30.401.110,00				30.401.110,00	30.400.942,59	167,41
		4130.0000		1,00				1,00		1,00
		4191.0000		1,00				1,00		1,00
		4192.0000		1,00				1,00		1,00
		4210.0000		1,00				1,00		1,00
		4250.0000		278.890,00				278.890,00	278.890,00	

CLASSIFICACAO ORCAMENTARIA				AUTORIZADA - Cz$					REALIZADA - Cz$	DIFERENCA - Cz$
U. O.	PROGRAMA	ELEMENTO	FONTE	ORCAM. E SUPLEM.	ESPECIAL E EXTRAORD.	C\R	PROVISAO	T O T A L		
	02042172.004	4280.0000		5.000,00				5.000,00	4.244,62	755,38
		3120.0000		17.000,00				17.000,00	15.000,00	2.000,00
		3131.0000		20.000,00				20.000,00		20.000,00
		3132.0000		50.000,00				50.000,00	28.901,00	21.099,00
		S O M A		626.462.006,00				626.462.006,00	614.787.462,53	11.674.543,47
4901	15811831.051	4130.0000	12			R	1.755.720,00	1.755.720,00	1.755.720,00	
		S O M A				R	1.755.720,00	1.755.720,00	1.755.720,00	
		T O T A L		626.462.006,00		R	1.755.720,00	628.217.726,00	616.543.182,53	11.674.543,47
				SECRETARIA ESTADUAL DE COMUNICACAO SOCIAL						
0901	05070232.064	3111.0000	00		15.222.273,00	C	13.478.000,00	1.744.273,00	1.212.111,95	532.161,05
		3113.0000			473.000,00	C	414.126,11	58.873,89		58.873,89
		3120.0000			4.088.977,00			4.088.977,00	3.368.242,43	720.734,57
		3131.0000			10.000,00			10.000,00		10.000,00
		3132.0000			173.112.526,00			173.112.526,00	171.818.153,20	1.294.372,80
		3192.0000			1,00			1,00		1,00
		3253.0000			20.000,00	C	16.742,80	3.257,20		3.257,20
		4110.0000			1,00			1,00		1,00
		4120.0000			2.100.000,00			2.100.000,00	2.008.348,00	91.652,00
		4130.0000			1,00			1,00		1,00
		4192.0000			1,00			1,00		1,00
		4280.0000			1,00			1,00		1,00
		S O M A			195.026.781,00	C	13.908.868,91	181.117.912,09	178.406.855,58	2.711.056,51

CLASSIFICACAO ORCAMENTARIA				AUTORIZADA - Cz$					REALIZADA - Cz$	DIFERENCA - Cz$
U. O.	PROGRAMA	ELEMENTO	FONTE	ORCAM. E SUPLEM.	ESPECIAL E EXTRAORD.	C\R	PROVISAO	TOTAL		
0910	08480201.820	3211.0100			11.507,00			11.507,00	11.507,00	
		3211.0200			483.104,00			483.104,00	483.100,92	3,08
	08480202.824	3211.0100			3.272.254,00			3.272.254,00	3.272.252,89	1,11
		3211.0200			307.125,00			307.125,00	307.122,42	2,58
		SOMA			4.073.990,00			4.073.990,00	4.073.983,23	6,77
		TOTAL			199.100.771,00	C	13.908.868,91	185.191.902,09	182.480.838,81	2.711.063,28
				CASA CIVIL						
1101	05221361.002	3111.0000	00	850.000,00				850.000,00	687.048,04	162.951,96
		3113.0000		1,00				1,00		1,00
		3120.0000		6.485.126,00				6.485.126,00	5.263.186,92	1.221.939,08
		3131.0000		1,00				1,00		1,00
		3132.0000		4.355.000,00				4.355.000,00	3.161.996,74	1.193.003,26
		3192.0000		1,00				1,00		1,00
		3253.0000		1,00				1,00		1,00
		4110.0000		1,00				1,00		1,00
		4120.0000		5.030.874,00				5.030.874,00	3.680.874,00	1.350.000,00
		4130.0000		1,00				1,00		1,00
		4192.0000		1,00				1,00		1,00
		4280.0000		1,00				1,00		1,00
	03070202.005	3111.0000		48.100.000,00		C	44.300.000,00	3.800.000,00	3.250.481,13	549.518,87
		3113.0000		1.265.000,00		C	1.265.000,00			
		3120.0000		8.331.000,00				8.331.000,00	8.235.482,00	95.518,00
		3131.0000		1,00				1,00		1,00
		3132.0000		182.475.000,00				182.475.000,00	179.715.736,62	2.759.263,38
		3192.0000		31.765,00		C	31.763,52	1,48		1,48
		3214.0000		9.000.000,00				9.000.000,00	5.400.000,00	3.600.000,00
		3253.0000		63.000,00		C	62.800,00	200,00		200,00
		3254.0000		1,00				1,00		1,00
		4110.0000		1,00				1,00		1,00
		4120.0000		4.454.000,00				4.454.000,00	4.202.069,91	251.930,09
		4130.0000		1,00				1,00		1,00

CLASSIFICACAO ORCAMENTARIA				AUTORIZADA - Cz$					REALIZADA - Cz$	DIFERENCA - Cz$
U. O.	PROGRAMA	ELEMENTO	FONTE	ORCAM. E SUPLEM.	ESPECIAL E EXTRAORD.	C\R	PROVISAO	TOTAL		
		4192.0000		1,00				1,00		1,00
		4280.0000		95.000,00				95.000,00	93.750,00	1.250,00
		4313.0000		100.000,00				100.000,00		100.000,00
	15814862.006	3231.0000		330.000,00				330.000,00	50.000,00	280.000,00
		S O M A		270.965.778,00		C	45.659.563,52	225.306.214,48	213.740.625,36	11.565.589,12
		T O T A L		270.965.778,00		C	45.659.563,52	225.306.214,48	213.740.625,36	11.565.589,12
				COORDENADORIA GERAL DE COMUNICACAO SOCIAL						
1102	03070232.007	3111.0000	00	67.727,00				67.727,00	67.726,66	,34
		3120.0000		101.023,00				101.023,00	101.022,88	,12
		3131.0000								
		3132.0000		22.235.474,00				22.235.474,00	22.235.473,28	,72
		3192.0000								
		4110.0000								
		4120.0000								
		4130.0000								
		4192.0000								
		4280.0000								
		S O M A		22.404.224,00				22.404.224,00	22.404.222,82	1,18
		T O T A L		22.404.224,00				22.404.224,00	22.404.222,82	1,18
				CASA MILITAR						

CLASSIFICACAO ORCAMENTARIA				AUTORIZADA - Cz$					REALIZADA - Cz$	DIFERENCA - Cz$
U. O.	PROGRAMA	ELEMENTO	FONTE	ORCAM. E SUPLEM.	ESPECIAL E EXTRAORD.	C\R	PROVISAO	TOTAL		
1103	03070202.008	3111.0000	00	12.161.000,00		C	8.589.052,00	3.571.948,00	2.646.144,14	925.803,86
		3113.0000		233.000,00		C	212.890,26	20.109,74		20.109,74
		3120.0000		16.700.000,00				16.700.000,00	15.844.430,19	855.569,81
		3131.0000		1,00				1,00		1,00
		3132.0000		10.500.000,00				10.500.000,00	9.796.485,86	703.514,14
		3192.0000		1,00				1,00		1,00
		3253.0000		13.000,00		C	11.065,00	1.935,00		1.935,00
		4110.0000		1,00				1,00		1,00
		4120.0000		149.000,00				149.000,00	147.655,00	1.345,00
		4130.0000		1,00				1,00		1,00
		4192.0000		1,00				1,00		1,00
		4280.0000		1.000,00				1.000,00		1.000,00
	03070202.009	4130.0000		450.000,00				450.000,00	448.221,40	1.778,60
		S O M A		40.207.005,00		C	8.813.007,26	31.393.997,74	28.882.936,59	2.511.061,15
		T O T A L		40.207.005,00		C	8.813.007,26	31.393.997,74	28.882.936,59	2.511.061,15
				AUDITORIA GERAL DO ESTADO						
1104	03080322.010	3111.0000	00	5.871.000,00		C	5.530.500,00	340.500,00	57.869,94	282.630,06
		3113.0000		170.000,00		C	162.787,22	7.212,78		7.212,78
		3120.0000		318.612,00				318.612,00	240.727,17	77.884,83
		3131.0000		1,00				1,00		1,00
		3132.0000		1.382.000,00				1.382.000,00	1.218.164,92	163.835,08
		3192.0000		1,00				1,00		1,00
		3253.0000		9.000,00		C	9.000,00			
		4110.0000		1,00				1,00		1,00
		4120.0000		329.000,00				329.000,00	105.500,00	223.500,00
		4130.0000		1,00				1,00		1,00
		4192.0000		1,00				1,00		1,00
		4280.0000		1,00				1,00		1,00

CLASSIFICACAO ORCAMENTARIA				AUTORIZADA - Cz$					REALIZADA - Cz$	DIFERENCA - Cz$
U. O.	PROGRAMA	ELEMENTO	FONTE	ORCAM. E SUPLEM.	ESPECIAL E EXTRAORD.	C\R	PROVISAO	TOTAL		
		SOMA		8.079.618,00			5.702.287,22	2.377.330,78	1.622.262,03	755.068,75
		TOTAL		8.079.618,00			5.702.287,22	2.377.330,78	1.622.262,03	755.068,75
				COORDENAODORIA GERAL DE APOIO AO FASUL						
1105	15814872.011	3111.0000	00	6.550.000,00		C	4.574.597,29	1.975.402,71	242.595,24	1.732.807,47
		3113.0000		360.000,00		C	160.970,62	199.029,38		199.029,38
		3120.0000		1.140.000,00				1.140.000,00	635.889,70	504.110,30
		3131.0000		12.000,00				12.000,00	2.105,26	9.894,74
		3132.0000		2.620.000,00				2.620.000,00	1.918.601,36	701.398,64
		3192.0000		1,00				1,00		1,00
		3223.0000	12	1.847.000,00				1.847.000,00		1.847.000,00
		3231.0000	00	1,00				1,00		1,00
		3231.0000	12	1.700.000,00				1.700.000,00		1.700.000,00
		3233.0000	00	1,00				1,00		1,00
		3253.0000		40.000,00		C	16.620,30	23.379,70		23.379,70
		4110.0000		1,00				1,00		1,00
		4120.0000		150.001,00				150.001,00	126.240,00	23.761,00
		4130.0000	12	4.173.000,00				4.173.000,00	17.000,00	4.156.000,00
		4192.0000	00	1,00				1,00		1,00
		4280.0000		1,00				1,00		1,00
		4331.0000		1,00				1,00		1,00
		4332.0000		1,00				1,00		1,00
		SOMA		18.592.009,00		C	4.752.188,21	13.839.820,79	2.942.431,56	10.897.389,23
		TOTAL		18.592.009,00		C	4.752.188,21	13.839.820,79	2.942.431,56	10.897.389,23
				PROCURADORIA GERAL DO ESTADO						

CLASSIFICACAO ORCAMENTARIA				AUTORIZADA - Cz$					REALIZADA - Cz$	DIFERENCA - Cz$
U. O.	PROGRAMA	ELEMENTO	FONTE	ORCAM. E SUPLEM.	ESPECIAL E EXTRAORD.	C\R	PROVISAO	TOTAL		
1301	02040142.012	3111.0000	00	12.396.000,00		C	11.808.500,00	587.500,00	314.303,93	273.196,07
		3113.0000		360.000,00		C	360.000,00			
		3120.0000		404.000,00				404.000,00	396.090,82	7.909,18
		3131.0000		3.400,00				3.400,00	3.371,16	28,84
		3132.0000		915.000,00				915.000,00	875.233,02	39.766,98
		3191.0000		3.800,00				3.800,00	3.788,81	11,19
		3192.0000		1.001,00		C	73,05	927,95		927,95
		3253.0000		17.000,00		C	16.500,00	500,00		500,00
		4110.0000		1,00				1,00		1,00
		4120.0000		334.800,00				334.800,00	334.648,00	152,00
		4130.0000		1,00				1,00		1,00
		4191.0000		1,00				1,00		1,00
		4192.0000		1,00				1,00		1,00
		4280.0000		1,00				1,00		1,00
		SOMA		14.435.006,00		C	12.185.073,05	2.249.932,95	1.927.435,74	322.497,21
		TOTAL		14.435.006,00		C	12.185.073,05	2.249.932,95	1.927.435,74	322.497,21
				PROCURADORIA GERAL DA JUSTICA						
1501	02040142.013	3111.0000	00	174.100.000,00		C	160.663.379,12	13.436.620,88	2.046.746,26	11.389.874,62
		3113.0000		9.500.000,00		C	9.500.000,00			
		3120.0000		869.000,00				869.000,00	848.692,49	20.307,51
		3131.0000		1,00				1,00		1,00
		3132.0000		1.500.000,00				1.500.000,00	1.325.796,71	174.203,29
		3192.0000		140.001,00		C	103.552,61	36.448,39	36.049,08	399,31
		3253.0000		316.000,00		C	316.000,00			
		4110.0000		1,00				1,00		1,00
		4120.0000		2.071.000,00				2.071.000,00	2.070.226,00	774,00
		4130.0000		1,00				1,00		1,00
		4192.0000		1,00				1,00		1,00
		4280.0000		1,00				1,00		1,00
		SOMA		188.496.006,00		C	170.582.931,73	17.913.074,27	6.327.510,54	11.585.563,73

CLASSIFICACAO ORCAMENTARIA				AUTORIZADA - Cz$					REALIZADA - Cz$	DIFERENCA - Cz$
U. O.	PROGRAMA	ELEMENTO	FONTE	ORCAM. E SUPLEM.	ESPECIAL E EXTRAORD.	C\R	PROVISAO	TOTAL		
		TOTAL		188.496.006,00		C	170.582.931,73	17.913.074,27	6.327.510,54	11.585.563,73
				SECRETARIA DE PLANEJAMENTO E COORDENACAO GERAL						
1701	03090401.003	3120.0000	00	2.000,00				2.000,00		2.000,00
		3131.0000		20.000,00				20.000,00	6.929,00	13.071,00
		3132.0000		60.000,00				60.000,00	56.653,42	3.346,58
		4130.0000	12	1.217.500,00				1.217.500,00	931.824,32	285.675,68
	03092171.004	3120.0000	00	10.000,00				10.000,00		10.000,00
		3132.0000		2.000,00				2.000,00		2.000,00
		4130.0000	12	380.500,00				380.500,00	13.000,00	367.500,00
	03090431.005	3120.0000	00	20.000,00				20.000,00	1.914,00	18.086,00
		3132.0000		2.000,00				2.000,00		2.000,00
	03090212.014	3111.0000		11.878.000,00		C	10.820.000,00	1.058.000,00	812.512,01	245.487,99
		3113.0000		330.400,00		C	330.400,00			
		3120.0000		875.000,00				875.000,00	844.434,88	30.565,12
		3131.0000		40.000,00				40.000,00	36.000,00	4.000,00
		3132.0000		4.083.000,00				4.083.000,00	3.930.864,52	152.135,48
		3192.0000		1,00				1,00		1,00
		3231.0000		1,00				1,00		1,00
		3253.0000		25.000,00		C	25.000,00			
		4110.0000		1,00				1,00		1,00
		4120.0000		1.000,00				1.000,00		1.000,00
		4130.0000		1.001,00				1.001,00		1.001,00
		4130.0000	09	3.765.000,00				3.765.000,00	3.677.196,00	87.804,00
		4130.0000	10	315.000,00				315.000,00	315.000,00	
		4130.0000	12	900.000,00				900.000,00		900.000,00
		4192.0000	00	1,00				1,00		1,00
		4280.0000		1,00				1,00		1,00
	03090402.015	3120.0000		1.000,00				1.000,00		1.000,00
		3132.0000		5.940.000,00				5.940.000,00	5.917.987,22	22.012,78
		4120.0000		1.000,00				1.000,00		1.000,00
	03092172.016	3120.0000		1.000,00				1.000,00		1.000,00
		3131.0000		1.000,00				1.000,00		1.000,00
		3132.0000		102.000,00				102.000,00	59.556,00	42.444,00
		4130.0000	12	455.000,00				455.000,00	118.762,06	336.237,94

CLASSIFICACAO ORCAMENTARIA				AUTORIZADA - Cz$					REALIZADA - Cz$	DIFERENCA - Cz$
U. O.	PROGRAMA	ELEMENTO	FONTE	ORCAM. E SUPLEM.	ESPECIAL E EXTRAORD.	C\R	PROVISAO	TOTAL		
		SOMA		30.428.406,00		C	11.175.400,00	19.253.006,00	16.722.633,43	2.530.372,57
1710	03090201.801	3211.0200	00	1.208.000,00				1.208.000,00	584.465,70	623.534,30
		4311.0100		20.000,00				20.000,00		20.000,00
		4311.0200		240.000,00				240.000,00	216.370,00	23.630,00
1710	03090202.801	3211.0100		69.210.000,00				69.210.000,00	66.167.416,99	3.042.583,01
		3211.0100	01	22.000.000,00				22.000.000,00	17.860.889,72	4.139.110,28
		3211.0200	00	18.357.500,00				18.357.500,00	16.399.519,14	1.957.980,86
		4311.0100		1,00				1,00		1,00
		4311.0200		80.000,00				80.000,00	78.190,00	1.810,00
		SOMA		111.115.501,00				111.115.501,00	101.306.851,55	9.808.649,45
4301	13764481.049	4130.0000	09			R	500.000,00	500.000,00	500.000,00	
		4130.0000	00			R	200.000,00	200.000,00	200.000,00	
		SOMA				R	700.000,00	700.000,00	700.000,00	
		TOTAL		141.543.907,00		C	10.475.400,00	131.068.507,00	118.729.484,98	12.339.022,02
				SECRETARIA DE FAZENDA						
1901	03070251.006	4110.0000	00	1.000,00				1.000,00		1.000,00
	03080301.007	3120.0000		1.000,00				1.000,00		1.000,00
		3131.0000		1.000,00				1.000,00		1.000,00
		3132.0000		2.036.000,00				2.036.000,00	1.965.466,10	70.533,90
	03080351.008	4130.0000		1,00				1,00		1,00
	03080351.009	4130.0000		1,00				1,00		1,00
	03080351.010	4130.0000		1,00				1,00		1,00
	03070211.041	3120.0000		1.000,00				1.000,00		1.000,00

CLASSIFICACAO ORCAMENTARIA				AUTORIZADA - Cz$					REALIZADA - Cz$	DIFERENCA - Cz$
U. O.	PROGRAMA	ELEMENTO	FONTE	ORCAM. E SUPLEM.	ESPECIAL E EXTRAORD.	C\R	PROVISAO	TOTAL		
		3131.0000		31.000,00				31.000,00	30.000,00	1.000,00
		3132.0000		42.000,00				42.000,00	40.192,53	1.807,47
		4120.0000		1.000,00				1.000,00		1.000,00
	03102061.042	3120.0000		1.000,00				1.000,00		1.000,00
		3131.0000	12	100.000,00				100.000,00		100.000,00
		3132.0000		330.000,00				330.000,00		330.000,00
		4120.0000	00	1.000,00				1.000,00		1.000,00
	03070242.017	3120.0000		16.000,00				16.000,00	14.527,31	1.472,69
		3131.0000		50.000,00				50.000,00		50.000,00
		3132.0000		44.013.000,00				44.013.000,00	43.907.836,17	105.163,83
		4120.0000		1.000,00				1.000,00		1.000,00
	03080212.018	3111.0000		760.800.000,00		C	722.784.000,00	38.016.000,00	36.774.023,14	1.241.976,86
		3111.0000	01	5.200.000,00		C	5.200.000,00			
		3113.0000	00	39.000.000,00		C	38.680.000,00	320.000,00		320.000,00
		3120.0000		31.700.000,00				31.700.000,00	31.011.750,42	688.249,58
		3131.0000		50.000,00				50.000,00		50.000,00
		3132.0000		37.675.000,00				37.675.000,00	36.862.204,04	812.795,96
		3192.0000		5.320.001,00		C	5.269.552,56	50.448,44	22.841,75	27.606,69
		3253.0000		666.000,00		C	666.000,00			
		4120.0000		2.000,00				2.000,00		2.000,00
		4130.0000		1,00				1,00		1,00
		4192.0000		1,00				1,00		1,00
		4280.0000		1.000,00				1.000,00		1.000,00
		S O M A		927.040.006,00		C	772.599.552,56	154.440.453,44	150.628.841,46	3.811.611,98
1910	03070202.802	3212.0100		15.000.001,00				15.000.001,00	13.500.000,00	1.500.001,00
		3212.0200		1,00				1,00		1,00
		4260.0000		2.200.000,00				2.200.000,00	2.200.000,00	
	03070202.803	3212.0100		1.010.000,00				1.010.000,00	1.010.000,00	
		3212.0200		4.000.001,00				4.000.001,00	4.000.000,00	1,00
		4260.0000		190.000,00				190.000,00	190.000,00	
		S O M A		22.400.003,00				22.400.003,00	20.900.000,00	1.500.003,00
		T O T A L		949.440.009,00		C	772.599.552,56	176.840.456,44	171.528.841,46	5.311.614,98

CLASSIFICACAO ORCAMENTARIA				AUTORIZADA - Cz$					REALIZADA - Cz$	DIFERENCA - Cz$
U. O.	PROGRAMA	ELEMENTO	FONTE	ORCAM. E SUPLEM.	ESPECIAL E EXTRAORD.	C\R	PROVISAO	T O T A L		
		S O M A		30.428.406,00		C	11.175.400,00	19.253.006,00	16.722.633,43	2.530.372,57
1710	03090201.801	3211.0200	00	1.208.000,00				1.208.000,00	584.465,70	623.534,30
		4311.0100		20.000,00				20.000,00		20.000,00
		4311.0200		240.000,00				240.000,00	216.370,00	23.630,00
1710	03090202.801	3211.0100		69.210.000,00				69.210.000,00	66.167.416,99	3.042.583,01
		3211.0100	01	22.000.000,00				22.000.000,00	17.860.889,72	4.139.110,28
		3211.0200	00	18.357.500,00				18.357.500,00	16.399.519,14	1.957.980,86
		4311.0100		1,00				1,00		1,00
		4311.0200		80.000,00				80.000,00	78.190,00	1.810,00
		S O M A		111.115.501,00				111.115.501,00	101.306.851,55	9.808.649,45
4301	13764481.049	4130.0000	09			R	500.000,00	500.000,00	500.000,00	
		4130.0000	00			R	200.000,00	200.000,00	200.000,00	
		S O M A				R	700.000,00	700.000,00	700.000,00	
		T O T A L		141.543.907,00		C	10.475.400,00	131.068.507,00	118.729.484,98	12.339.022,02
				SECRETARIA DE FAZENDA						
1901	03070251.006	4110.0000	00	1.000,00				1.000,00		1.000,00
	03080301.007	3120.0000		1.000,00				1.000,00		1.000,00
		3131.0000		1.000,00				1.000,00		1.000,00
		3132.0000		2.036.000,00				2.036.000,00	1.965.466,10	70.533,90
	03080351.008	4130.0000		1,00				1,00		1,00
	03080351.009	4130.0000		1,00				1,00		1,00
	03080351.010	4130.0000		1,00				1,00		1,00
	03070211.041	3120.0000		1.000,00				1.000,00		1.000,00

CLASSIFICACAO ORCAMENTARIA				AUTORIZADA - Cz$					REALIZADA - Cz$	DIFERENCA - Cz$
U. O.	PROGRAMA	ELEMENTO	FONTE	ORCAM. E SUPLEM.	ESPECIAL E EXTRAORD.	C\R	PROVISAO	TOTAL		
		3131.0000		31.000,00				31.000,00	30.000,00	1.000,00
		3132.0000		42.000,00				42.000,00	40.192,53	1.807,47
		4120.0000		1.000,00				1.000,00		1.000,00
	03102061.042	3120.0000		1.000,00				1.000,00		1.000,00
		3131.0000	12	100.000,00				100.000,00		100.000,00
		3132.0000		330.000,00				330.000,00		330.000,00
		4120.0000	00	1.000,00				1.000,00		1.000,00
	03070242.017	3120.0000		16.000,00				16.000,00	14.527,31	1.472,69
		3131.0000		50.000,00				50.000,00		50.000,00
		3132.0000		44.013.000,00				44.013.000,00	43.907.836,17	105.163,83
		4120.0000		1.000,00				1.000,00		1.000,00
	03080212.018	3111.0000		760.800.000,00		C	722.784.000,00	38.016.000,00	36.774.023,14	1.241.976,86
		3111.0000	01	5.200.000,00		C	5.200.000,00			
		3113.0000	00	39.000.000,00		C	38.680.000,00	320.000,00		320.000,00
		3120.0000		31.700.000,00				31.700.000,00	31.011.750,42	688.249,58
		3131.0000		50.000,00				50.000,00		50.000,00
		3132.0000		37.675.000,00				37.675.000,00	36.862.204,04	812.795,96
		3192.0000		5.320.001,00		C	5.269.552,56	50.448,44	22.841,75	27.606,69
		3253.0000		666.000,00		C	666.000,00			
		4120.0000		2.000,00				2.000,00		2.000,00
		4130.0000		1,00				1,00		1,00
		4192.0000		1,00				1,00		1,00
		4280.0000		1.000,00				1.000,00		1.000,00
		S O M A		927.040.006,00		C	772.599.552,56	154.440.453,44	150.628.841,46	3.811.611,98
1910	03070202.802	3212.0100		15.000.001,00				15.000.001,00	13.500.000,00	1.500.001,00
		3212.0200		1,00				1,00		1,00
		4260.0000		2.200.000,00				2.200.000,00	2.200.000,00	
	03070202.803	3212.0100		1.010.000,00				1.010.000,00	1.010.000,00	
		3212.0200		4.000.001,00				4.000.001,00	4.000.000,00	1,00
		4260.0000		190.000,00				190.000,00	190.000,00	
		S O M A		22.400.003,00				22.400.003,00	20.900.000,00	1.500.003,00
		T O T A L		949.440.009,00		C	772.599.552,56	176.840.456,44	171.528.841,46	5.311.614,98

CLASSIFICACAO ORCAMENTARIA				AUTORIZADA - Cz$					
U. O.	PROGRAMA	ELEMENTO	FONTE	ORCAM. E SUPLEM.	ESPECIAL E EXTRAORD.	C\R	PROVISAO	TOTAL	REALIZADA - Cz$	DIFERENCA - Cz$
				SECRETARIA DE ADMINISTRACAO						
2101	03070211.011	3120.0000	00	1,00				1,00		1,00
		3131.0000		1,00				1,00		1,00
		3132.0000		1,00				1,00		1,00
	03070212.019	3111.0000		41.110.000,00				41.110.000,00	41.100.601,36	9.398,64
		3113.0000		1.961.200,00				1.961.200,00	1.961.200,00	
		3120.0000		3.524.200,00				3.524.200,00	3.251.447,11	272.752,89
		3131.0000		100,00				100,00		100,00
		3132.0000		6.291.700,00				6.291.700,00	5.898.029,46	393.670,54
		3192.0000		1,00				1,00		1,00
		3221.0000		1,00				1,00		1,00
		3253.0000		180.000,00				180.000,00	180.000,00	
		4120.0000		2.100.000,00				2.100.000,00	1.847.484,05	252.515,95
		4130.0000		1,00				1,00		1,00
		4192.0000		1,00				1,00		1,00
		4280.0000		100,00				100,00		100,00
	03070212.020	3120.0000		39.440.601,00				39.440.601,00	38.436.405,76	1.004.195,24
		3132.0000		1.000.000,00				1.000.000,00	357.052,77	642.947,23
		4120.0000		1.200.000,00				1.200.000,00	932.363,86	267.636,14
		4280.0000		100,00				100,00		100,00
	03070242.021	3120.0000		1,00				1,00		1,00
		3132.0000		21.560.800,00				21.560.800,00	21.525.076,88	35.723,12
		4120.0000		1,00				1,00		1,00
	03070432.022	3120.0000		100,00				100,00		100,00
		3132.0000		100,00				100,00		100,00
		4120.0000		1,00				1,00		1,00
	03072172.023	3120.0000		100,00				100,00		100,00
		3131.0000		100,00				100,00		100,00
		3132.0000		124.500,00				124.500,00	57.347,72	67.152,28
	03603282.024	3120.0000		800.000,00				800.000,00	656.951,58	143.048,42
		3132.0000		19.583.700,00				19.583.700,00	18.886.220,13	697.479,87
		4110.0000		1,00				1,00		1,00
		4120.0000		483.000,00				483.000,00	283.048,00	199.952,00
	03814832.025	3120.0000		700.000,00				700.000,00	480.479,58	219.520,42
		3132.0000		65.500,00				65.500,00	5.500,00	60.000,00
		4120.0000		352.700,00				352.700,00	152.780,00	199.920,00

CLASSIFICACAO ORCAMENTARIA				AUTORIZADA - Cz$					REALIZADA - Cz$	DIFERENCA - Cz$
U. O.	PROGRAMA	ELEMENTO	FONTE	ORCAM. E SUPLEM.	ESPECIAL E EXTRAORD.	C\R	PROVISAO	TOTAL		
		S O M A		140.478.612,00				140.478.612,00	136.011.988,26	4.466.623,74
2110	03070351.802	4140.0000		1,00				1,00		1,00
	03070202.804	3212.0100		1,00				1,00		1,00
		3212.0200		1,00				1,00		1,00
	15824922.805	3211.0200		1,00				1,00		1,00
		4311.0200		1,00				1,00		1,00
		S O M A		5,00				5,00		5,00
0901	05070232.064	3111.0000	00			R	13.478.000,00	13.478.000,00	13.478.000,00	
		3113.0000				R	414.126,11	414.126,11	414.126,11	
		3253.0000				R	16.742,80	16.742,80	16.742,80	
1101	03070202.005	3111.0000	00			R	44.300.000,00	44.300.000,00	44.300.000,00	
		3113.0000				R	1.265.000,00	1.265.000,00	1.265.000,00	
		3192.0000				R	31.763,52	31.763,52	31.763,52	
		3253.0000				R	62.800,00	62.800,00	62.800,00	
1103	03070202.008	3111.0000				R	8.589.052,00	8.589.052,00	8.589.052,00	
		3113.0000				R	212.890,26	212.890,26	212.890,26	
		3253.0000				R	11.065,00	11.065,00	11.065,00	
1104	03080322.010	3111.0000				R	5.530.500,00	5.530.500,00	5.530.500,00	
		3113.0000				R	162.787,22	162.787,22	162.787,22	
		3253.0000				R	9.000,00	9.000,00	9.000,00	
1105	15814872.011	3111.0000				R	4.574.597,29	4.574.597,29	4.574.597,29	
		3113.0000				R	160.970,62	160.970,62	160.970,62	
		3253.0000				R	16.620,30	16.620,30	16.620,30	
1301	02040142.012	3111.0000				R	11.808.500,00	11.808.500,00	11.808.500,00	
		3113.0000				R	360.000,00	360.000,00	360.000,00	
		3192.0000				R	73,05	73,05	73,05	
		3253.0000				R	16.500,00	16.500,00	16.500,00	
1501	02040142.013	3111.0000				R	160.663.379,12	160.663.379,12	160.663.379,12	
		3113.0000				R	9.500.000,00	9.500.000,00	9.500.000,00	
		3192.0000				R	103.552,61	103.552,61	103.552,61	
		3253.0000				R	316.000,00	316.000,00	316.000,00	
1701	03090212.014	3111.0000				R	10.820.000,00	10.820.000,00	10.820.000,00	
		3113.0000				R	330.400,00	330.400,00	330.400,00	
		3253.0000				R	25.000,00	25.000,00	25.000,00	
1901	03080212.018	3111.0000				R	722.784.000,00	722.784.000,00	722.784.000,00	
		3111.0000	01			R	5.200.000,00	5.200.000,00	5.200.000,00	

CLASSIFICACAO ORCAMENTARIA				AUTORIZADA - Cz$					REALIZADA - Cz$	DIFERENCA - Cz$
U. O.	PROGRAMA	ELEMENTO	FONTE	ORCAM. E SUPLEM.	ESPECIAL E EXTRAORD.	C\R	PROVISAO	TOTAL		
		3113.0000	00			R	38.680.000,00	38.680.000,00	38.680.000,00	
		3192.0000				R	5.269.552,56	5.269.552,56	5.269.552,56	
		3253.0000				R	666.000,00	666.000,00	666.000,00	
2501	08070212.026	3111.0000				R	1.946.773.000,00	1.946.773.000,00	1.946.773.000,00	
		3111.0000	01			R	145.000.000,00	145.000.000,00	145.000.000,00	
		3113.0000	00			R	110.891.000,00	110.891.000,00	110.891.000,00	
		3192.0000				R	5.850.000,00	5.850.000,00	5.850.000,00	
		3253.0000				R	6.313.000,00	6.313.000,00	6.313.000,00	
2501	08070212.031	3111.0000				R	1.891.276,87	1.891.276,87	1.891.276,87	
		3113.0000				R	98.084,54	98.084,54	98.084,54	
		3253.0000				R	8.001,90	8.001,90	8.001,90	
2701	14800212.032	3111.0000				R	17.893.200,00	17.893.200,00	17.893.200,00	
		3113.0000				R	705.479,45	705.479,45	705.479,45	
		3253.0000				R	41.076,40	41.076,40	41.076,40	
2901	13750212.033	3111.0000				R	144.000.000,00	144.000.000,00	144.000.000,00	
		3111.0000	01			R	6.000.000,00	6.000.000,00	6.000.000,00	
		3113.0000	00			R	7.400.000,00	7.400.000,00	7.400.000,00	
		3113.0000	01			R	500.000,00	500.000,00	500.000,00	
		3253.0000				R	684.786,70	684.786,70	684.786,70	
3101	04170212.035	3111.0000				R	125.684,80	125.684,80	125.684,80	
		3113.0000				R	4.261,38	4.261,38	4.261,38	
		3253.0000				R	428,40	428,40	428,40	
3301	02040212.036	3111.0000				R	13.520.324,65	13.520.324,65	13.520.324,65	
		3113.0000				R	476.173,36	476.173,36	476.173,36	
		3192.0000				R	2.862,30	2.862,30	2.862,30	
		3253.0000				R	25.510,60	25.510,60	25.510,60	
	02040132.037	3111.0000				R	41.500.000,00	41.500.000,00	41.500.000,00	
		3113.0000				R	2.208.000,00	2.208.000,00	2.208.000,00	
		3253.0000				R	28.700,00	28.700,00	28.700,00	
3501	06300202.038	3111.0000				R	43.540.000,00	43.540.000,00	43.540.000,00	
		3113.0000				R	1.880.199,26	1.880.199,26	1.880.199,26	
		3253.0000				R	112.714,90	112.714,90	112.714,90	
3502	06301742.043	3111.0000				R	204.510.000,00	204.510.000,00	204.510.000,00	
		3111.0000	01			R	65.370.125,13	65.370.125,13	65.370.125,13	
		3113.0000	00			R	12.922.199,85	12.922.199,85	12.922.199,85	
		3113.0000	01			R	1.626.457,34	1.626.457,34	1.626.457,34	
		3192.0000	00			R	1.365.305,44	1.365.305,44	1.365.305,44	
		3253.0000				R	645.182,18	645.182,18	645.182,18	
3503	06301772.044	3111.0000				R	8.155.000,00	8.155.000,00	8.155.000,00	
		3111.0000	01			R	940.965,42	940.965,42	940.965,42	
		3113.0000	00			R	418.893,09	418.893,09	418.893,09	
		3113.0000	01			R	210.000,00	210.000,00	210.000,00	
		3253.0000	00			R	72.414,30	72.414,30	72.414,30	
		3253.0000	01			R	31.000,00	31.000,00	31.000,00	

CLASSIFICACAO ORCAMENTARIA				AUTORIZADA Cz$					REALIZADA - Cz$	DIFERENCA - Cz$
U. O.	PROGRAMA	ELEMENTO	FONTE	ORCAM. E SUPLEM.	ESPECIAL E EXTRAORD.	C\R	PROVISAO	TOTAL		
3701	04070212.045	3111.0000	00			R	24.561.000,00	24.561.000,00	24.561.000,00	
		3113.0000				R	1.034.920,13	1.034.920,13	1.034.920,13	
		3192.0000				R	105.160,04	105.160,04	105.160,04	
		3253.0000				R	73.800,00	73.800,00	73.800,00	
3901		3111.0000				R	5.583.332,51	5.583.332,51	5.583.332,51	
		3113.0000				R	149.000,00	149.000,00	149.000,00	
		3253.0000				R	5.500,00	5.500,00	5.500,00	
4101	03070212.048	3111.0000				R	7.176.471,00	7.176.471,00	7.176.471,00	
		3113.0000				R	180.226,19	180.226,19	180.226,19	
		3253.0000				R	7.100,00	7.100,00	7.100,00	
4701	04070202.062	3111.0000				R	3.961.000,00	3.961.000,00	3.961.000,00	
		3113.0000				R	69.088,11	69.088,11	69.088,11	
		3253.0000				R	3.899,70	3.899,70	3.899,70	
4901	15810212.063	3111.0000				R	18.619.998,00	18.619.998,00	18.619.998,00	
		3113.0000				R	719.295,51	719.295,51	719.295,51	
		3253.0000				R	73.716,60	73.716,60	73.716,60	
5101	08070212.065	3111.0000				R	21.422.639,63	21.422.639,63	21.422.639,63	
		3113.0000				R	911.915,00	911.915,00	911.915,00	
		3253.0000				R	65.002,24	65.002,24	65.002,24	
5301	04170212.066	3111.0000				R	19.643.936,48	19.643.936,48	19.643.936,48	
		3113.0000				R	915.595,54	915.595,54	915.595,54	
		3192.0000				R	30.000,00	30.000,00	30.000,00	
		3253.0000				R	80.376,64	80.376,64	80.376,64	
5501	08480212.067	3111.0000				R	2.714.559,57	2.714.559,57	2.714.559,57	
		3113.0000				R	42.123,88	42.123,88	42.123,88	
		3253.0000				R	1.311,00	1.311,00	1.311,00	
		SOMA				R	3.947.271.148,49	3.947.271.148,49	3.947.271.148,49	
		TOTAL		140.478.617,00		R	3.947.271.148,49	4.087.749.765,49	4.083.283.136,75	4.466.628,74
				SECRETARIA DE EDUCACAO						

CLASSIFICACAO ORCAMENTARIA				AUTORIZADA - Cz$					REALIZADA - Cz$	DIFERENCA - Cz$
U. O.	PROGRAMA	ELEMENTO	FONTE	ORCAM. E SUPLEM.	ESPECIAL E EXTRAORD.	C\R	PROVISAO	TOTAL		
2301	08814871.012	3120.0000	00	1,00				1,00		1,00
		3131.0000		1,00				1,00		1,00
		3132.0000		1,00				1,00		1,00
		3231.0000	08	1.230.000,00				1.230.000,00	932.000,00	298.000,00
		3254.0000	00	1,00				1,00		1,00
		4130.0000	08	100.000,00				100.000,00	24.653,75	75.346,25
	08070251.013	3120.0000	00	2.000,00				2.000,00		2.000,00
		3131.0000		1,00				1,00		1,00
		3132.0000		1,00				1,00		1,00
		3223.0000		1,00				1,00		1,00
		3231.0000		1,00				1,00		1,00
		4110.0000		89.500.000,00		C	82.720.784,40	6.779.215,60		6.779.215,60
		4110.0000	09	60.000.000,00		C	60.000.000,00			
		4110.0000	13	44.600.000,00		C	44.579.146,19	20.853,81		20.853,81
		4120.0000	00	19.272.000,00				19.272.000,00		19.272.000,00
		4130.0000	08	16.890.000,00		C	2.387.063,91	14.502.936,09	10.685.618,52	3.817.317,57
		4323.0000	00	400.001,00				400.001,00	400.000,00	1,00
	08421881.014	4130.0000	12	65.278.430,00		C	18.851.197,67	46.427.232,33	14.633.268,48	31.793.963,85
	08421901.015	3120.0000	00	1,00				1,00		1,00
		3132.0000		1,00				1,00		1,00
		4130.0000	08	277.200,00				277.200,00	261.800,00	15.400,00
		4130.0000	12	8.125.600,00				8.125.600,00	4.823.352,66	3.302.247,34
	08492521.016	3120.0000	00	1,00				1,00		1,00
		3131.0000		1,00				1,00		1,00
		3132.0000		1,00				1,00		1,00
		3231.0000		350.000,00				350.000,00	350.000,00	
		3231.0000	12	7.264.684,00				7.264.684,00	7.264.084,00	600,00
		4130.0000	08	227.400,00				227.400,00	132.031,20	95.368,80
		4130.0000	12	5.487.995,00				5.487.995,00	3.535.392,14	1.952.602,86
	08070201.017	3214.0000	00	14.947.000,00				14.947.000,00	14.947.000,00	
		3214.0000	08	40.502.000,00				40.502.000,00	40.501.922,00	78,00
		3214.0000	12	20.349.200,00				20.349.200,00	20.348.288,00	912,00
	08070212.026	3111.0000	00	1.949.073.000,00		C	1.946.773.000,00	2.300.000,00	19.820,82	2.280.179,18
		3111.0000	01	145.000.000,00		C	145.000.000,00			
		3113.0000	00	114.041.000,00		C	110.891.000,00	3.150.000,00		3.150.000,00
		3120.0000		659.000,00				659.000,00	18.578,00	640.422,00
		3131.0000		40.000,00				40.000,00		40.000,00
		3132.0000		82.164.000,00				82.164.000,00	72.655.734,73	9.508.265,27
		3192.0000		20.599.001,00		C	5.850.000,00	14.749.001,00	22.047,12	14.726.953,88
		3253.0000		6.463.000,00		C	6.313.000,00	150.000,00		150.000,00
		4120.0000		1.050.000,00				1.050.000,00	53.826,00	996.174,00
		4130.0000	08	39.433.000,00				39.433.000,00	28.567.148,85	10.865.851,15
		4192.0000	00	369.001,00				369.001,00		369.001,00
		4280.0000		28.000,00				28.000,00		28.000,00

CLASSIFICACAO ORCAMENTARIA				AUTORIZADA - Cz$					REALIZADA - Cz$	DIFERENCA - Cz$
U. O.	PROGRAMA	ELEMENTO	FONTE	ORCAM. E SUPLEM.	ESPECIAL E EXTRAORD.	C\R	PROVISAO	TOTAL		
	08072172.027	3120.0000		1,00				1,00		1,00
		3131.0000		1,00				1,00		1,00
		3132.0000		102.000,00				102.000,00		102.000,00
		4120.0000		1,00				1,00		1,00
		4130.0000	08	1.032.400,00				1.032.400,00	755.328,71	277.071,29
	08421882.028	3120.0000	00	55.698,00				55.698,00		55.698,00
		3131.0000		1,00				1,00		1,00
		3132.0000		230.000,00				230.000,00	100.000,00	130.000,00
		3221.0000		1,00				1,00		1,00
		4120.0000		1,00				1,00		1,00
		4130.0000	08	10.130.000,00				10.130.000,00	7.129.624,15	3.000.375,85
		4130.0000	12	191.303.000,00		C	117.237.000,00	74.066.000,00	69.185.248,62	4.880.751,38
	08431882.029	3120.0000	00	1.000,00				1.000,00		1.000,00
		4130.0000	12	5.859.000,00				5.859.000,00	3.015.921,45	2.843.078,55
	08452132.030	3111.0000	00	1,00				1,00		1,00
		3131.0000		1,00				1,00		1,00
		3132.0000		1,00				1,00		1,00
		4130.0000	08	366.000,00				366.000,00	340.100,30	25.899,70
		4130.0000	12	5.449.000,00				5.449.000,00	4.966.258,04	482.741,96
		S O M A		2.968.250.632,00		C	2.540.602.192,17	427.648.439,83	305.669.047,54	121.979.392,29
2310	08430201.803	3211.0200	00	878.302,00				878.302,00	863.468,79	14.833,21
		4311.0100		10.000,00				10.000,00		10.000,00
		4311.0200		220.000,00				220.000,00	211.000,00	9.000,00
	08430202.806	3211.0100		17.140.000,00				17.140.000,00	16.897.959,57	242.040,43
		3211.0200		2.780.000,00				2.780.000,00	2.611.829,66	168.170,34
		4311.0200		20.000,00				20.000,00		20.000,00
		S O M A		21.048.302,00				21.048.302,00	20.584.258,02	464.043,98
		T O T A L		2.989.298.934,00			2.540.602.192,17	448.696.741,83	326.253.305,56	122.443.436,27
				SECRETARIA DE DESENVOLVIMENTO DA CULTURA E DO DESPORTO						

CLASSIFICACAO ORCAMENTARIA				AUTORIZADA - Cz$					REALIZADA - Cz$	DIFERENCA - Cz$
U. O.	PROGRAMA	ELEMENTO	FONTE	ORCAM. E SUPLEM.	ESPECIAL E EXTRAORD.	C\R	PROVISAO	T O T A L		
2501	08462241.018	3132.0000	00	14.664,00				14.664,00	14.664,00	
		4130.0000	12	17.515,00				17.515,00	17.514,60	,40
	08402241.019	3120.0000	00	7.600,00				7.600,00	7.600,00	
	08462241.040	3214.0000		135.368,00				135.368,00	135.368,00	
	08070212.031	3111.0000		1.891.277,00		C	1.891.276,87	,13		,13
		3113.0000		98.085,00		C	98.084,54	,46		,46
		3120.0000		27.238,00				27.238,00	27.237,10	,90
		3132.0000		41.173,00				41.173,00	41.172,77	,23
		3253.0000		8.002,00		C	8.001,90	,10		,10
		S O M A		2.240.922,00		C	1.997.363,31	243.558,69	243.556,47	2,22
2510	08480201.804	3211.0100	00	6.233,00				6.233,00	6.232,49	,51
		3211.0200		162.910,00				162.910,00	162.909,79	,21
		4311.0200		25.000,00				25.000,00	25.000,00	
	08480202.807	3211.0100		2.609.849,00				2.609.849,00	2.609.848,25	,75
		3211.0200		173.131,00				173.131,00	173.130,76	,24
		S O M A		2.977.123,00				2.977.123,00	2.977.121,29	1,71
		T O T A L		5.218.045,00		C	1.997.363,31	3.220.681,69	3.220.677,76	3,93
				SECRETARIA DO TRABALHO						
2701	14804781.020	3111.0000	00	315.000,00				315.000,00	304.098,92	10.901,08
		3120.0000		185.000,00				185.000,00	171.353,70	13.646,30
		3131.0000		23.210,00				23.210,00	23.210,00	
		3132.0000		1.490.000,00				1.490.000,00	1.429.383,54	60.616,46
		3231.0000		1,00				1,00		1,00
		3233.0000		1,00				1,00		1,00
		4110.0000		1,00				1,00		1,00

CLASSIFICACAO ORCAMENTARIA				AUTORIZADA - Cz$					REALIZADA - Cz$	DIFERENCA - Cz$
U. O.	PROGRAMA	ELEMENTO	FONTE	ORCAM. E SUPLEM.	ESPECIAL E EXTRAORD.	C\R	PROVISAO	TOTAL		
		4120.0000		248.323,00				248.323,00	248.322,02	,98
		4130.0000		1.126.755,00				1.126.755,00	915.313,29	211.441,71
		4130.0000	12	10.498.000,00				10.498.000,00	8.878.147,08	1.619.852,92
	14800212.032	3111.0000	00	18.655.000,00		C	17.893.200,00	761.800,00	610.196,17	151.603,83
		3113.0000		730.000,00		C	705.479,45	24.520,55		24.520,55
		3120.0000		1.295.000,00				1.295.000,00	1.224.127,31	70.872,69
		3131.0000		1.000,00				1.000,00		1.000,00
		3132.0000		7.440.000,00				7.440.000,00	7.124.024,40	315.975,60
		3192.0000		1,00				1,00		1,00
		3253.0000		50.000,00		C	41.076,40	8.923,60		8.923,60
		4110.0000		1,00				1,00		1,00
		4120.0000		136.710,00				136.710,00	135.209,74	1.500,26
		4192.0000		1,00				1,00		1,00
		4280.0000		1.000,00				1.000,00		1.000,00
		S O M A		42.195.004,00		C	18.639.755,85	23.555.248,15	21.063.386,17	2.491.861,98
		T O T A L		42.195.004,00		C	18.639.755,85	23.555.248,15	21.063.386,17	2.491.861,98
				SECRETARIA DE SAUDE						
2901	13750251.021	4110.0000	00	18.300.001,00		C	18.297.553,99	2.447,01		2.447,01
		4130.0000	12	169.561.000,00		C	104.330.170,40	65.230.829,60	45.544.855,14	19.685.974,46
	13100551.043	4130.0000		1.734.000,00				1.734.000,00	155.605,20	1.578.394,80
	13750212.033	3111.0000	00	144.000.000,00		C	144.000.000,00			
		3111.0000	01	6.000.000,00		C	6.000.000,00			
		3113.0000	00	7.400.000,00		C	7.400.000,00			
		3113.0000	01	500.000,00		C	500.000,00			
		3120.0000	00	1.700.000,00				1.700.000,00	979.522,13	720.477,87
		3131.0000		100.000,00				100.000,00	850,00	99.150,00
		3132.0000		3.300.000,00				3.300.000,00	2.971.842,82	328.157,18
		3192.0000		3.001,00				3.001,00		3.001,00
		3231.0000		1,00				1,00		1,00
		3253.0000		705.000,00		C	684.786,70	20.213,30		20.213,30

CLASSIFICACAO ORCAMENTARIA				AUTORIZADA - Cz$					REALIZADA - Cz$	DIFERENCA - Cz$
U. O.	PROGRAMA	ELEMENTO	FONTE	ORCAM. E SUPLEM.	ESPECIAL E EXTRAORD.	C\R	PROVISAO	T O T A L		
		4120.0000		1.700.000,00				1.700.000,00	1.700.000,00	
		4130.0000	12	10.902.000,00				10.902.000,00	9.045.753,21	1.856.246,79
		4192.0000	00	1,00				1,00		1,00
		4280.0000		1,00				1,00		1,00
	13754282.034	3120.0000		460.000,00				460.000,00		460.000,00
		3131.0000		1,00				1,00		1,00
		3132.0000		3.000.000,00				3.000.000,00	2.923.850,00	76.150,00
		3231.0000		1,00				1,00		1,00
		4120.0000		600.000,00				600.000,00		600.000,00
		4130.0000	11	1.200.000,00				1.200.000,00	1.200.000,00	
		4130.0000	12	732.164.943,00		C	46.900.000,00	685.264.943,00	328.807.054,69	356.457.888,31
		S O M A		1.103.329.950,00		C	328.112.511,09	775.217.438,91	393.329.333,19	381.888.105,72
4303	03070211.039	4210.0000	00			R	17.033.036,20	17.033.036,20	17.033.036,20	
		S O M A				R	17.033.036,20	17.033.036,20	17.033.036,20	
		T O T A L		1.103.329.950,00		C	311.079.474,89	792.250.475,11	410.362.369,39	381.888.105,72
				SECRETARIA ESPECIAL DE MEIO AMBIENTE						
3101	04170212.035	3111.0000	00	142.127,00		C	125.684,80	16.442,20	16.441,81	,39
		3113.0000		4.262,00		C	4.261,38	,62		,62
		3120.0000		1.840,00				1.840,00	1.840,00	
		3132.0000		3.425,00				3.425,00	3.424,13	,87
		3253.0000		429,00		C	428,40	,60		,60
		S O M A		152.083,00		C	130.374,58	21.708,42	21.705,94	2,48

CLASSIFICACAO ORCAMENTARIA				AUTORIZADA - Cz$					REALIZADA - Cz$	DIFERENCA - Cz$
U. O.	PROGRAMA	ELEMENTO	FONTE	ORCAM. E SUPLEM.	ESPECIAL E EXTRAORD.	C\R	PROVISAO	TOTAL		
3110	04170201.805	3211.0200	00	5.424,00				5.424,00	5.423,20	,80
	04770202.808	3211.0100		2.403.859,00				2.403.859,00	2.403.857,22	1,78
	04770202.808	3211.0200		293.994,00				293.994,00	293.992,92	1,08
		S O M A		2.703.277,00		C		2.703.277,00	2.703.273,34	3,66
		T O T A L		2.855.360,00		C	130.374,58	2.724.985,42	2.724.979,28	6,14
		SECRETARIA DE JUSTICA								
3301	02040131.044	3120.0000	00	230.000,00				230.000,00	223.842,48	6.157,52
		3132.0000		472.667,00				472.667,00	399.607,35	73.059,65
		4120.0000		40.000,00				40.000,00	39.050,00	950,00
	02040212.036	3111.0000		14.802.000,00		C	13.520.324,65	1.281.675,35	537.275,17	744.400,18
		3113.0000		496.000,00		C	476.173,36	19.826,64		19.826,64
		3120.0000		632.000,00				632.000,00	629.092,62	2.907,38
		3131.0000		1,00				1,00		1,00
		3132.0000		2.059.000,00				2.059.000,00	1.966.420,50	92.579,50
		3192.0000		20.601,00		C	2.862,30	17.738,70		17.738,70
		3253.0000		26.500,00		C	25.510,60	989,40		989,40
		4110.0000		1,00				1,00		1,00
		4120.0000		47.600,00				47.600,00	47.354,00	246,00
		4130.0000		1,00				1,00		1,00
		4130.0000	12	393.822,00				393.822,00	324.275,01	69.546,99
		4192.0000	00	1,00				1,00		1,00
		4280.0000		1,00				1,00		1,00
	02040132.037	3111.0000		42.612.000,00		C	41.500.000,00	1.112.000,00	873.461,06	238.538,94
		3113.0000		2.208.000,00		C	2.208.000,00			
		3120.0000		359.000,00				359.000,00	353.271,97	5.728,03
		3131.0000		1,00				1,00		1,00
		3132.0000		1.473.000,00				1.473.000,00	1.427.206,16	45.793,84
		3192.0000		13.434,00				13.434,00	456,52	12.977,48
		3253.0000		28.700,00		C	28.700,00			
		3259.0000		1,00				1,00		1,00

CLASSIFICACAO ORCAMENTARIA				AUTORIZADA - Cz$					REALIZADA - Cz$	DIFERENCA - Cz$
U. O.	PROGRAMA	ELEMENTO	FONTE	ORCAM. E SUPLEM.	ESPECIAL E EXTRAORD.	C\R	PROVISAO	T O T A L		
		4110.0000		1,00				1,00		1,00
		4120.0000		178.500,00				178.500,00	177.580,00	920,00
		4130.0000		1.000,00				1.000,00		1.000,00
		4192.0000		1,00				1,00		1,00
		4280.0000		2.000,00				2.000,00		2.000,00
		S O M A		66.095.833,00		C	57.761.570,91	8.334.262,09	6.998.892,84	1.335.369,25
3310	02040151.806	4311.0100	00	19.993.000,00				19.993.000,00	19.993.000,00	
		4311.0100	12	200.000,00				200.000,00	200.000,00	
		4311.0100	13	34.114.700,00				34.114.700,00	34.114.700,00	
		4311.0200	00	427.000,00				427.000,00	424.128,50	2.871,50
		4311.0200	13	17.131.300,00				17.131.300,00	17.072.373,87	58.926,13
	02040202.809	3211.0100	00	54.900.000,00				54.900.000,00	53.738.750,95	1.161.249,05
		3211.0100	01	9.000.000,00				9.000.000,00	7.695.768,00	1.304.232,00
		3211.0200	00	43.478.700,00				43.478.700,00	41.979.580,75	1.499.119,25
		3211.0200	12	1.440.400,00				1.440.400,00	1.440.322,00	78,00
		4311.0200	00	9.184.000,00				9.184.000,00	8.606.826,26	577.173,74
		4311.0200	12	1.320.000,00				1.320.000,00	1.320.000,00	
		S O M A		191.189.100,00				191.189.100,00	186.585.450,33	4.603.649,67
4901	15811831.051	4130.4400	12			R	43.650,00	43.650,00	43.650,00	
		S O M A				R	43.650,00	43.650,00	43.650,00	
		T O T A L		257.284.933,00		C	57.717.920,91	199.567.012,09	193.627.993,17	5.939.018,92
				SECRETARIA DE SEGURANCA PUBLICA						

CLASSIFICACAO ORCAMENTARIA				AUTORIZADA - Cz$					REALIZADA - Cz$	DIFERENCA - Cz$
U. O.	PROGRAMA	ELEMENTO	FONTE	ORCAM. E SUPLEM.	ESPECIAL E EXTRAORD.	C\R	PROVISAO	TOTAL		
3501	06300201.023	3120.0000	00	1,00				1,00		1,00
		4120.0000		5.900.001,00				5.900.001,00	5.894.257,37	5.743,63
		4120.0000	13	31.000.000,00				31.000.000,00	30.990.387,20	9.612,80
		4130.0000	12	42.180.000,00				42.180.000,00		42.180.000,00
		4280.0000		1.500.000,00				1.500.000,00		1.500.000,00
	06300211.024	4313.0000	00	15.800.000,00				15.800.000,00	15.800.000,00	
	06300251.025	3120.0000		600.374,00				600.374,00	425.165,50	175.208,50
		3131.0000		50.000,00				50.000,00		50.000,00
		3132.0000		197.000,00				197.000,00	189.262,63	7.737,37
		4110.0000		11.500.000,00		C	11.500.000,00			
		4110.0000	13	33.500.000,00		C	33.500.000,00			
		4130.0000	00	18.500.000,00				18.500.000,00	18.499.912,43	87,57
		4130.0000	12	148.160.000,00				148.160.000,00		148.160.000,00
		4130.0000	13	109.000.000,00				109.000.000,00	109.000.000,00	
	06301791.045	3111.0000	00	1.850.000,00				1.850.000,00	1.834.044,76	15.955,24
		3120.0000		3.152.635,00				3.152.635,00	2.837.798,14	314.836,86
		3132.0000		856.210,00				856.210,00	783.761,09	72.448,91
		4120.0000		1,00				1,00		1,00
	06300202.038	3111.0000		46.050.700,00		C	43.540.000,00	2.510.700,00	2.046.251,49	464.448,51
		3113.0000		1.966.300,00		C	1.880.199,26	86.100,74		86.100,74
		3120.0000		2.457.102,00				2.457.102,00	2.368.671,48	88.430,52
		3131.0000		10.000,00				10.000,00	9.900,00	100,00
		3132.0000		4.182.560,00				4.182.560,00	3.827.839,08	354.720,92
		3192.0000		1,00				1,00		1,00
		3253.0000		115.000,00		C	112.714,90	2.285,10		2.285,10
		3259.0000		1,00				1,00		1,00
		4120.0000		1,00				1,00		1,00
		4130.0000		1,00				1,00		1,00
		4192.0000		1,00				1,00		1,00
		4280.0000		1,00				1,00		1,00
	06221362.039	3120.0000		1.003.000,00				1.003.000,00	750.646,54	252.353,46
		3132.0000		1.132.753,00				1.132.753,00	741.787,70	390.965,30
		4120.0000		1,00				1,00		1,00
	06300242.040	3120.0000		1.073.743,00				1.073.743,00	255.347,20	818.395,80
		3131.0000		24.000,00				24.000,00		24.000,00
		3132.0000		8.593.722,00				8.593.722,00	7.326.920,31	1.266.801,69
		4120.0000		1,00				1,00		1,00
	06302172.041	3120.0000		1.776.947,00				1.776.947,00	1.544.558,58	232.388,42
		3131.0000		222.946,00				222.946,00	195.613,00	27.333,00
		3132.0000		1.267.595,00				1.267.595,00	1.168.834,45	98.760,55
		4120.0000		1,00				1,00		1,00
		4130.0000		1,00				1,00		1,00
	06300212.042	3120.0000		5.174.413,00				5.174.413,00	5.137.023,34	37.389,66
		3131.0000		1,00				1,00		1,00

CLASSIFICACAO ORCAMENTARIA				AUTORIZADA - Cz$					REALIZADA - Cz$	DIFERENCA - Cz$
U. O.	PROGRAMA	ELEMENTO	FONTE	ORCAM. E SUPLEM.	ESPECIAL E EXTRAORD.	C\R	PROVISAO	T O T A L		
		3132.0000		2.685.000,00				2.685.000,00	1.674.589,01	1.010.410,99
		S O M A		501.482.014,00		C	90.532.914,16	410.949.099,84	213.302.571,30	197.646.528,54
3510	06910201.807	3211.0200	03	9.000,00				9.000,00		9.000,00
		4311.0100	14	29.800.000,00				29.800.000,00	29.800.000,00	
		4311.0200		160.000,00				160.000,00		160.000,00
	06910202.810	3211.0100		10.000,00				10.000,00		10.000,00
		3211.0200	03	143.500,00				143.500,00	126.430,00	17.070,00
		3211.0200	14	31.470.000,00				31.470.000,00	22.997.199,07	8.472.800,93
		4311.0100		10.000,00				10.000,00		10.000,00
		4311.0200		4.550.000,00				4.550.000,00	1.020.000,00	3.530.000,00
		S O M A		66.152.500,00				66.152.500,00	53.943.629,07	12.208.870,93
4901	15811831.051	4130.0600	12			R	35.220,00	35.220,00	35.220,00	
		S O M A				R	35.220,00	35.220,00	35.220,00	
		T O T A L		567.634.514,00		C	90.497.694,16	477.136.819,84	267.281.420,37	209.855.399,47
				POLICIA CIVIL DO ESTADO DE MATO GROSSO DO SUL						
3502	06301742.043	3111.0000	00	212.060.000,00		C	204.510.000,00	7.550.000,00	4.595.687,42	2.954.312,58
		3111.0000	01	69.243.000,00		C	65.370.125,13	3.872.874,87	409.411,32	3.463.463,55
		3113.0000	00	13.300.000,00		C	12.922.199,85	377.800,15		377.800,15
		3113.0000	01	1.797.000,00		C	1.626.457,34	170.542,66		170.542,66
		3120.0000	00	32.349.000,00				32.349.000,00	28.042.961,14	4.306.038,86

CLASSIFICACAO ORCAMENTARIA				AUTORIZADA - Cz$					REALIZADA - Cz$	DIFERENCA - Cz$
U. O.	PROGRAMA	ELEMENTO	FONTE	ORCAM. E SUPLEM.	ESPECIAL E EXTRAORD.	C\R	PROVISAO	T O T A L		
		3131.0000		24.000,00				24.000,00		24.000,00
		3132.0000		25.632.000,00				25.632.000,00	24.332.334,64	1.299.665,36
		3192.0000		1.450.001,00		C	1.365.305,44	84.695,56	35.690,03	49.005,53
		3253.0000		680.000,00		C	645.182,18	34.817,82		34.817,82
		3259.0000		12.000,00				12.000,00		12.000,00
		4120.0000		1,00				1,00		1,00
		4130.0000		1,00				1,00		1,00
		4192.0000		1,00				1,00		1,00
		S O M A		356.547.004,00		C	286.439.269,94	70.107.734,06	57.416.084,55	12.691.649,51
		T O T A L		356.547.004,00		C	286.439.269,94	70.107.734,06	57.416.084,55	12.691.649,51
				POLICIA MILITAR DO ESTADO DE MATO GROSSO DO SUL						
3503	06301772.044	3111.0000	00	8.400.000,00		C	8.155.000,00	245.000,00	54.399,30	190.600,70
		3111.0000	01	1.686.000,00		C	940.965,42	745.034,58		745.034,58
		3112.0000	00	225.700.000,00				225.700.000,00	205.635.777,61	20.064.222,39
		3112.0000	01	378.890.000,00				378.890.000,00	378.851.261,59	38.738,41
		3113.0000	00	13.920.000,00		C	418.893,09	13.501.106,91	13.500.000,00	1.106,91
		3113.0000	01	920.000,00		C	210.000,00	710.000,00	710.000,00	
		3120.0000	00	55.626.000,00				55.626.000,00	55.508.596,98	117.403,02
		3120.0000	01	17.500.000,00				17.500.000,00	17.457.323,47	42.676,53
		3131.0000	00	1,00				1,00		1,00
		3132.0000		16.622.000,00				16.622.000,00	16.378.600,47	243.399,53
		3132.0000	01	4.500.000,00				4.500.000,00	4.423.531,62	76.468,38
		3192.0000	00	131.001,00				131.001,00	129.959,32	1.041,68
		3192.0000	01	5.000,00				5.000,00	4.849,05	150,95
		3251.0000	00	26.000.000,00				26.000.000,00	26.000.000,00	
		3251.0000	01	8.420.000,00				8.420.000,00	8.420.000,00	
		3253.0000	00	2.252.000,00		C	72.414,30	2.179.585,70	2.178.576,10	1.009,60
		3253.0000	01	84.000,00		C	31.000,00	53.000,00	53.000,00	
		3259.0000	00	100.000,00				100.000,00	95.983,02	4.016,98
		4120.0000		1,00				1,00		1,00

CLASSIFICACAO ORCAMENTARIA				AUTORIZADA - Cz$					REALIZADA - Cz$	DIFERENCA - Cz$
U. O.	PROGRAMA	ELEMENTO	FONTE	ORCAM. E SUPLEM.	ESPECIAL E EXTRAORD.	C\R	PROVISAO	T O T A L		
		4130.0000		1,00				1,00		1,00
		4192.0000		1,00				1,00		1,00
		S O M A		760.756.005,00			9.828.272,81	750.927.732,19	729.401.858,53	21.525.873,66
5301	04170212.066	3111.0000	00			R	12.556,16	12.556,16	12.556,16	
		S O M A				R	12.556,16	12.556,16	12.556,16	
		T O T A L		760.756.005,00		C	9.815.716,65	750.940.288,35	729.414.414,69	21.525.873,66
				SECRETARIA DE AGRICULTURA E PECUARIA						
3701	04070212.045	3111.0000	00	26.561.000,00		C	24.561.000,00	2.000.000,00	1.270.233,03	729.766,97
		3113.0000		1.278.000,00		C	1.034.920,13	243.079,87		243.079,87
		3120.0000		1.560.000,00				1.560.000,00	911.442,57	648.557,43
		3131.0000		1,00				1,00		1,00
		3132.0000		4.263.707,00				4.263.707,00	3.516.722,04	746.984,96
		3192.0000		106.201,00		C	105.160,04	1.040,96		1.040,96
		3253.0000		73.800,00		C	73.800,00			
		4110.0000		1,00				1,00		1,00
		4110.0000	12							
		4120.0000	00	1.949.264,00				1.949.264,00	1.949.263,00	1,00
		4130.0000	12	10.915.575,00				10.915.575,00	7.673.039,90	3.242.535,10
		4192.0000	00	1,00				1,00		1,00
		4280.0000		1,00				1,00		1,00
		S O M A		46.707.551,00		C	25.774.880,17	20.932.670,83	15.320.700,54	5.611.970,29

CLASSIFICACAO ORÇAMENTARIA				AUTORIZADA - Cz$					REALIZADA - Cz$	DIFERENCA - Cz$
U. O.	PROGRAMA	ELEMENTO	FONTE	ORCAM. E SUPLEM.	ESPECIAL E EXTRAORD.	C\R	PROVISAO	T O T A L		
3710	04070201.808	3211.0100	00	7.000,00				7.000,00		7.000,00
		3211.0100	10	200.000,00				200.000,00	140.000,00	60.000,00
		3211.0200	00	25.000,00				25.000,00	2.306,18	22.693,82
		3211.0200	10	530.000,00				530.000,00	226.000,00	304.000,00
		4311.0100	00	1,00				1,00		1,00
		4311.0200		1,00				1,00		1,00
		4311.0200	10	270.000,00				270.000,00	164.000,00	106.000,00
	04070351.810	3212.0100	00	65.917.000,00				65.917.000,00	64.297.880,00	1.619.120,00
		3212.0200		3.900.000,00				3.900.000,00	3.900.000,00	
		4140.0000		6.200.000,00				6.200.000,00	6.200.000,00	
		4140.0000	09	15.000.000,00				15.000.000,00	15.000.000,00	
		4140.0000	10	3.000.000,00				3.000.000,00	3.000.000,00	
		4140.0000	11	100.000.000,00				100.000.000,00		100.000.000,00
	04180351.811	3212.0100	00	16.698.000,00				16.698.000,00	16.694.900,00	3.100,00
		3212.0200		7.175.500,00				7.175.500,00	7.175.500,00	
		4140.0000		1.664.500,00				1.664.500,00	1.664.500,00	
		4140.0000	09	5.000.000,00				5.000.000,00	5.000.000,00	
		4140.0000	10	2.000.000,00				2.000.000,00	2.000.000,00	
	04070202.811	3211.0100	00	40.845.000,00				40.845.000,00	40.507.786,39	337.213,61
		3211.0200		6.133.000,00				6.133.000,00	5.301.852,28	831.147,72
		4311.0100		100.000,00				100.000,00		100.000,00
		4311.0200		200.000,00				200.000,00		200.000,00
	04140202.813	3212.0100		27.668.000,00				27.668.000,00	26.723.300,00	944.700,00
		3212.0200		1.600.000,00				1.600.000,00	1.600.000,00	
		4140.0000		200.000,00				200.000,00	200.000,00	
	04180202.814	3212.0100		105.702.000,00				105.702.000,00	105.316.774,00	385.226,00
		3212.0200		6.270.000,00				6.270.000,00	5.086.500,00	1.183.500,00
		4140.0000		5.079.000,00				5.079.000,00	5.079.000,00	
		S O M A		421.384.002,00		C		421.384.002,00	315.280.298,85	106.103.703,15
4301	07401831.036	4130.0000	10			R	8.500.000,00	8.500.000,00	8.500.000,00	
		S O M A				R	8.500.000,00	8.500.000,00	8.500.000,00	
		T O T A L		468.891.553,00		C	17.274.880,17	450.816.672,83	339.100.999,39	111.715.673,44

CLASSIFICACAO ORCAMENTARIA				AUTORIZADA - Cz$					REALIZADA - Cz$	DIFERENCA - Cz$
U. O.	PROGRAMA	ELEMENTO	FONTE	ORCAM. E SUPLEM.	ESPECIAL E EXTRAORD.	C\R	PROVISAO	TOTAL		
				SECRETARIA DE INDUSTRIA E COMERCIO						
3901	11623461.026	3120.0000	00	14.000,00				14.000,00	4.375,00	9.625,00
		3132.0000		71.000,00				71.000,00	70.800,00	200,00
		4130.0000	12	100.000,00				100.000,00		100.000,00
	11100571.027	3120.0000	00	1.000,00				1.000,00		1.000,00
		3132.0000		1.000,00				1.000,00		1.000,00
		4130.0000	12	20.000,00				20.000,00		20.000,00
	11623461.028	4130.0000	00	2.300.000,00				2.300.000,00	2.300.000,00	
		4130.0000	11	1.400.000,00				1.400.000,00		1.400.000,00
	11093461.029	3120.0000	00	1.000,00				1.000,00		1.000,00
		3132.0000		1.000,00				1.000,00		1.000,00
		4130.0000	12	108.000,00				108.000,00		108.000,00
	11633551.030	4130.0000	00	2.000,00				2.000,00		2.000,00
		4130.0000	12	1.611.000,00				1.611.000,00	130.000,00	1.481.000,00
	11090451.031	3120.0000	00	1.000,00				1.000,00		1.000,00
		3132.0000		1.000,00				1.000,00		1.000,00
		4130.0000	12	100.000,00				100.000,00	100.000,00	
	11091831.046	3120.0000	00	1.000,00				1.000,00		1.000,00
		4130.0000	12	75.000,00				75.000,00		75.000,00
	11620241.047	4130.0000		700.000,00				700.000,00	350.000,00	350.000,00
	11070212.046	3111.0000	00	6.250.000,00		C	5.583.332,51	666.667,49	369.248,16	297.419,33
		3113.0000		149.000,00		C	149.000,00			
		3120.0000		270.000,00				270.000,00	268.204,41	1.795,59
		3131.0000		5.000,00				5.000,00		5.000,00
		3132.0000		1.897.000,00				1.897.000,00	1.759.759,93	137.240,07
		3192.0000		1,00				1,00		1,00
		3253.0000		5.500,00		C	5.500,00			
		4110.0000		1,00				1,00		1,00
		4120.0000		1.000,00				1.000,00		1.000,00
		4130.0000		1,00				1,00		1,00
		4192.0000		1,00				1,00		1,00
		4280.0000		1,00				1,00		1,00
		SOMA		15.085.505,00		C	5.737.832,51	9.347.672,49	5.352.387,50	3.995.284,99

CLASSIFICACAO ORCAMENTARIA				AUTORIZADA - Cz$					REALIZADA - Cz$	DIFERENCA - Cz$
U. O.	PROGRAMA	ELEMENTO	FONTE	ORCAM. E SUPLEM.	ESPECIAL E EXTRAORD.	C\R	PROVISAO	TOTAL		
3910	11070351.812	3212.0100	00	90.000,00				90.000,00	90.000,00	
		3212.0100	06	498.000,00				498.000,00	498.000,00	
		3212.0200	00	475.000,00				475.000,00	475.000,00	
		3212.0200	06	692.000,00				692.000,00	692.000,00	
		4140.0000	00	1.000,00				1.000,00		1.000,00
		4140.0000	06	2.000,00				2.000,00		2.000,00
	11070351.813	3212.0200	00	1.550.000,00				1.550.000,00	1.550.000,00	
		4260.0000		2.698.000,00				2.698.000,00	2.698.000,00	
	11070202.815	3212.0100		5.775.000,00				5.775.000,00	5.775.000,00	
		3212.0100	06	20.100.000,00				20.100.000,00	20.100.000,00	
		3212.0200	00	295.000,00				295.000,00	295.000,00	
		3212.0200	06	2.867.000,00				2.867.000,00	2.867.000,00	
		4140.0000	00	10.000,00				10.000,00		10.000,00
		4140.0000	06	1.000,00				1.000,00		1.000,00
	11070202.816	3212.0100	00	12.940.000,00				12.940.000,00	12.670.000,00	270.000,00
		3212.0200		2.350.000,00				2.350.000,00	2.350.000,00	
		4260.0000		10.000,00				10.000,00		10.000,00
	11070202.817	3211.0200		1,00				1,00		1,00
		4311.0200		1,00				1,00		1,00
		S O M A		50.354.002,00				50.354.002,00	50.060.000,00	294.002,00
		T O T A L		65.439.507,00		C	5.737.832,51	59.701.674,49	55.412.387,50	4.289.286,99
				SECRETARIA DE OBRAS PUBLICAS						
4101	03070212.048	3111.0000	00	7.350.000,00		C	7.176.471,00	173.529,00	169.371,15	4.157,85
		3113.0000		204.000,00		C	180.226,19	23.773,81		23.773,81
		3120.0000		394.000,00				394.000,00	393.380,11	619,89
		3131.0000		1,00				1,00		1,00
		3132.0000		5.042.000,00				5.042.000,00	4.936.423,92	105.576,08
		3192.0000		1,00				1,00		1,00
		3253.0000		7.100,00		C	7.100,00			
		4110.0000		1,00				1,00		1,00
		4120.0000		100.000,00				100.000,00	95.170,32	4.829,68

CLASSIFICACAO ORCAMENTARIA				AUTORIZADA - Cz$					REALIZADA - Cz$	DIFERENCA - Cz$
U. O.	PROGRAMA	ELEMENTO	FONTE	ORCAM. E SUPLEM.	ESPECIAL E EXTRAORD.	C\R	PROVISAO	T O T A L		
		4130.0000	11	7.000.000,00				7.000.000,00	7.000.000,00	
		4130.0000	12	24.401.749,00				24.401.749,00	24.401.749,00	
		4130.0000	13	106.400.000,00				106.400.000,00	106.400.000,00	
		4192.0000	00	1,00				1,00		1,00
		4280.0000		1.000,00				1.000,00		1.000,00
		S O M A		150.899.853,00		C	7.363.797,19	143.536.055,81	143.396.094,50	139.961,31
4110	16885311.814	3211.0200	00	438.000,00				438.000,00	255.387,56	182.612,44
		4311.0100		676.600.000,00				676.600.000,00	673.612.603,65	2.987.396,35
		4311.0100	02	85.898.000,00				85.898.000,00	85.897.557,28	442,72
		4311.0100	03	115.000,00				115.000,00		115.000,00
		4311.0100	04	19.770.000,00				19.770.000,00	19.770.000,00	
		4311.0100	07	42.260.000,00				42.260.000,00	42.190.909,43	69.090,57
		4311.0100	09	158.095.000,00				158.095.000,00	158.095.000,00	
		4311.0100	10	64.000.000,00				64.000.000,00	64.000.000,00	
		4311.0100	11	320.000.000,00				320.000.000,00	319.999.999,99	,01
		4311.0100	12	1.000.000,00				1.000.000,00	1.000.000,00	
		4311.0100	13	2.341.186.000,00				2.341.186.000,00	2.341.186.000,00	
		4311.0100	14	44.000.000,00				44.000.000,00	40.939.703,49	3.060.296,51
		4311.0200	00	1.000,00				1.000,00		1.000,00
	03070201.815	3211.0200		426.000,00				426.000,00	201.208,11	224.791,89
		4311.0100		189.310.000,00				189.310.000,00	189.073.999,87	236.000,13
		4311.0100	09	73.210.000,00				73.210.000,00	73.210.000,00	
		4311.0100	11	100.000.000,00				100.000.000,00		100.000.000,00
		4311.0100	12	16.500.000,00				16.500.000,00	16.500.000,00	
		4311.0200	00	1,00				1,00		1,00
	09070351.816	4260.0000		60.000.000,00				60.000.000,00	60.000.000,00	
		4260.0000	05	177.774.000,00				177.774.000,00	177.774.000,00	
		4260.0000	11	42.800.000,00				42.800.000,00	42.800.000,00	
	10070351.817	4260.0000	00	3.000.001,00				3.000.001,00	3.000.001,00	
	13760351.818	4260.0000		35.000.000,00				35.000.000,00	35.000.000,00	
		4260.0000	11	46.000.000,00				46.000.000,00	46.000.000,00	
		4260.0000	13	297.320.000,00				297.320.000,00	297.320.000,00	
	16070202.818	3211.0100	00	227.340.000,00				227.340.000,00	220.208.031,80	7.131.968,20
		3211.0100	01	76.260.000,00				76.260.000,00	76.260.000,00	
		3211.0200	00	117.718.000,00				117.718.000,00	117.718.000,00	
		3211.0200	02	32.220.000,00				32.220.000,00	32.200.000,00	20.000,00
		4311.0100	00	50.000,00				50.000,00		50.000,00
		4311.0200		85.950.000,00				85.950.000,00	75.412.197,70	10.537.802,30
		4311.0200	02	26.080.000,00				26.080.000,00	26.080.000,00	

CLASSIFICACAO ORCAMENTARIA				AUTORIZADA - Cz$					REALIZADA - Cz$	DIFERENCA - Cz$
U. O.	PROGRAMA	ELEMENTO	FONTE	ORCAM. E SUPLEM.	ESPECIAL E EXTRAORD.	C\R	PROVISAO	T O T A L		
		4311.0200	09	60.000.000,00				60.000.000,00	60.000.000,00	
	03070202.819	3211.0100	00	39.933.000,00				39.933.000,00	37.936.910,53	1.996.089,47
		3211.0200		6.506.800,00				6.506.800,00	5.855.266,90	651.533,10
		4311.0200		700.000,00				700.000,00	648.821,00	51.179,00
	09070202.820	3212.0200		3.700.000,00				3.700.000,00	3.700.000,00	
		4260.0000		6.300.000,00				6.300.000,00	6.300.000,00	
	10070202.821	3212.0200		7.500.001,00				7.500.001,00	7.500.001,00	
	13760202.822	3212.0200		1.000.000,00				1.000.000,00	1.000.000,00	
		4260.0000		1.000.000,00				1.000.000,00	1.000.000,00	
		S O M A		5.486.960.803,00				5.486.960.803,00	5.359.645.599,31	127.315.203,69
2301	08070251.013	4110.0000	00			R	82.720.784,40	82.720.784,40	82.720.784,40	
		4110.0000	09			R	60.000.000,00	60.000.000,00	60.000.000,00	
		4110.0000	13			R	44.579.146,19	44.579.146,19	44.579.146,19	
		4130.0000	08			R	2.387.063,91	2.387.063,91	2.387.063,91	
	08421881.014	4130.0000	12			R	18.851.197,67	18.851.197,67	18.851.197,67	
	08421881.028	4130.0000	12			R	117.237.000,00	117.237.000,00	117.237.000,00	
2901	13750251.021	4110.0000	00			R	18.297.553,99	18.297.553,99	18.297.553,99	
		4130.0000	12			R	104.330.170,40	104.330.170,40	104.330.170,40	
	13754282.034	4130.0000	12			R	46.900.000,00	46.900.000,00	46.900.000,00	
3501	06300251.025	4110.0000	00			R	11.500.000,00	11.500.000,00	11.500.000,00	
		4110.0000	13			R	33.500.000,00	33.500.000,00	33.500.000,00	
4901	15810212.063	3132.0000	00			R	4.380.000,00	4.380.000,00	4.380.000,00	
	15811831.051	4130.0000	12			R	2.575.000,00	2.575.000,00	2.575.000,00	
5301	04171031.055	4130.0000				R	1.617.918,34	1.617.918,34	1.617.918,34	
		S O M A				R	548.875.834,90	548.875.834,90	548.875.834,90	
		T O T A L		5.637.860.636,00		R	541.512.037,71	6.179.372.693,71	6.051.917.528,71	127.455.165,00
				EGE - RECURSOS SOB A SUPERVISAO DA SEPLAN						

CLASSIFICACAO ORCAMENTARIA				AUTORIZADA - Cz$					REALIZADA - Cz$	DIFERENCA - Cz$
U. O.	PROGRAMA	ELEMENTO	FONTE	ORCAM. E SUPLEM.	ESPECIAL E EXTRAORD.	C\R	PROVISAO	T O T A L		
4301	03080331.032	4130.0000	00	1,00				1,00		1,00
	03090311.033	3214.0000		13.400.000,00				13.400.000,00	12.887.914,69	512.085,31
		4313.0000		15.500.000,00				15.500.000,00	14.400.000,00	1.100.000,00
	03091831.034	3214.0000		2.800.000,00				2.800.000,00	300.000,00	2.500.000,00
		4313.0000		56.400.000,00				56.400.000,00	45.933.100,00	10.466.900,00
		4313.0000	12	18.700.000,00				18.700.000,00	16.190.000,00	2.510.000,00
	13761831.035	4313.0000	00	15.000.000,00				15.000.000,00	3.000.000,00	12.000.000,00
		4313.0000	11	5.000.000,00				5.000.000,00	5.000.000,00	
		4313.0000	13	320.714.000,00				320.714.000,00	166.290.028,40	154.423.971,60
	07401831.036	4130.0000	00	2.550.050,00				2.550.050,00		2.550.050,00
		4130.0000	09	24.013.000,00				24.013.000,00	2.000.000,00	22.013.000,00
		4130.0000	10	8.500.000,00		C	8.500.000,00			
		4130.0000	12	80.000.000,00				80.000.000,00	80.000.000,00	
	07401831.048	4130.0000	00	490.659,00				490.659,00		490.659,00
		4130.0000	11	31.500.000,00				31.500.000,00		31.500.000,00
	13764481.049	4130.0000	00	3.370.000,00		C	200.000,00	3.170.000,00		3.170.000,00
		4130.0000	09	500.000,00		C	500.000,00			
		4130.0000	11	5.000.000,00				5.000.000,00		5.000.000,00
		4130.0000	12	28.500.000,00				28.500.000,00	750.000,00	27.750.000,00
		S O M A		631.937.710,00		C	9.200.000,00	622.737.710,00	346.751.043,09	275.986.666,91
		T O T A L		631.937.710,00		C	9.200.000,00	622.737.710,00	346.751.043,09	275.986.666,91
				EGE - RECURSOS SOB A SUPERVISAO DA SEF						
4302	03080211.037	3214.0000	00	56.239.839,00				56.239.839,00	56.239.839,00	
		4313.0000		67.719.513,00				67.719.513,00	67.719.513,00	
	03080351.038	4140.0000		1,00				1,00		1,00
		4240.0000		1,00				1,00		1,00
		4250.0000		2.945.900,00				2.945.900,00	2.913.585,00	32.315,00
		4250.0000	12	225.000,00				225.000,00	224.061,00	939,00
		4260.0000	00	1,00				1,00		1,00
		4280.0000		1,00				1,00		1,00

CLASSIFICACAO		ORCAMENTARIA		AUTORIZADA - Cz$					REALIZADA - Cz$	DIFERENCA - Cz$
U. O.	PROGRAMA	ELEMENTO	FONTE	ORCAM. E SUPLEM.	ESPECIAL E EXTRAORD.	C\R	PROVISAO	TOTAL		
	07381812.049	3223.0000	00	2.052.722.000,00				2.052.722.000,00	2.052.722.000,00	
		3223.0000	03	53.500,00				53.500,00		53.500,00
		3223.0000	14	120.000.000,00				120.000.000,00	120.000.000,00	
		3292.0000	00	1,00				1,00		1,00
	15844942.050	3280.0000		53.000.000,00				53.000.000,00	52.000.000,00	1.000.000,00
		3280.0000	01	11.500.000,00				11.500.000,00	11.500.000,00	
	02040132.051	3191.0000	00	1,00				1,00		1,00
		4191.0000		1,00				1,00		1,00
	03070212.052	3214.0000	03	19.500,00				19.500,00		19.500,00
		4313.0000		303.000,00				303.000,00		303.000,00
	03080332.053	3261.0000	00	744.700.000,00				744.700.000,00	698.328.855,76	46.371.144,24
		3261.0000	13	4.367.000.000,00				4.367.000.000,00	4.276.062.759,92	90.937.240,08
		3262.0000	00	10.800.000,00				10.800.000,00	9.113.675,62	1.686.324,38
		3262.0000	13	1.200.000,00				1.200.000,00		1.200.000,00
		3263.0000	00	24.000.000,00				24.000.000,00		24.000.000,00
		3263.0000	13	36.000.000,00				36.000.000,00		36.000.000,00
		3264.0000	00	10.000,00				10.000,00		10.000,00
		3264.0000	13	30.000.000,00				30.000.000,00		30.000.000,00
		3265.0000	00	1,00				1,00		1,00
		3266.0000		1,00				1,00		1,00
		3267.0000		1,00				1,00		1,00
		3292.0000		1,00				1,00		1,00
		4351.0000		124.200.000,00				124.200.000,00	120.617.520,77	3.582.479,23
		4351.0000	13	28.700.000,00				28.700.000,00		28.700.000,00
		4352.0000	00	50.295.000,00				50.295.000,00		50.295.000,00
		4352.0000	13	141.000.000,00				141.000.000,00		141.000.000,00
		4353.0000	00	1,00				1,00		1,00
		4354.0000		1,00				1,00		1,00
		4392.0000		1,00				1,00		1,00
	03080342.054	3271.0000	13	463.450.000,00				463.450.000,00	12.852.452,49	450.597.547,51
		3272.0000	00	423.500.000,00				423.500.000,00	423.500.000,00	
		3273.0000		1,00				1,00		1,00
		3274.0000		1,00				1,00		1,00
		3292.0000		45.340.001,00				45.340.001,00		45.340.001,00
		4361.0000	13	386.300.000,00				386.300.000,00		386.300.000,00
		4362.0000	00	1,00				1,00		1,00
		4363.0000		1,00				1,00		1,00
		4370.0000	13	2.000.000,00				2.000.000,00		2.000.000,00
		4392.0000	00	1,00				1,00		1,00
		4392.0000		73.575.000,00				73.575.000,00		73.575.000,00
	08080332.055	3261.0000		7.400.000,00				7.400.000,00	6.434.293,79	965.706,21
		3261.0000	13	2.100.000,00				2.100.000,00		2.100.000,00
	08080342.056	3271.0000		5.440.000,00				5.440.000,00		5.440.000,00
		3272.0000	00	2.100.000,00				2.100.000,00		2.100.000,00

CLASSIFICACAO ORCAMENTARIA				AUTORIZADA Cz$					REALIZADA - Cz$	DIFERENCA - Cz$
U. O.	PROGRAMA	ELEMENTO	FONTE	ORCAM. E SUPLEM.	ESPECIAL E EXTRAORD.	C\R	PROVISAO	TOTAL		
	13080332.057	3261.0000		98.900.000,00				98.900.000,00	98.896.808,99	3.191,01
		3261.0000	13	11.850.000,00				11.850.000,00		11.850.000,00
		3262.0000	00	9.900.000,00				9.900.000,00	9.794.941,91	105.058,09
		3292.0000		1,00				1,00		1,00
		4351.0000		90.360.000,00				90.360.000,00	82.180.783,09	8.179.216,91
		4351.0000	13	14.040.000,00				14.040.000,00		14.040.000,00
		4392.0000	00	1,00				1,00		1,00
	03070212.058	3132.0000		1.000.000,00				1.000.000,00		1.000.000,00
		S O M A		9.559.888.274,00				9.559.888.274,00	8.101.101.090,34	1.458.787.183,66
		T O T A L		9.559.888.274,00				9.559.888.274,00	8.101.101.090,34	1.458.787.183,66
				EGE - RECURSOS SOB A SUPERVISAO DA SAD						
4303	03070211.039	4210.0000	00	22.900.000,00		C	17.033.036,20	5.866.963,80	2.757.694,57	3.109.269,23
	03070212.059	3111.0000		1,00				1,00		1,00
		3112.0000		1,00				1,00		1,00
		3113.0000		1,00				1,00		1,00
		3192.0000		1,00				1,00		1,00
		3253.0000		1,00				1,00		1,00
		3259.0000		350.000,00				350.000,00	329.332,84	20.667,16
	15824952.060	3192.0000		1,00				1,00		1,00
		3222.0000			30.000.000,00			30.000.000,00	18.000.000,00	12.000.000,00
		3251.0000		108.600.000,00				108.600.000,00	108.600.000,00	
		3251.0000	09	15.100.000,00				15.100.000,00	11.650.782,70	3.449.217,30
		3252.0000	00	11.161.000,00				11.161.000,00	9.822.094,00	1.338.906,00
		3252.0000	09	3.765.000,00				3.765.000,00	1.715.039,27	2.049.960,73
		3253.0000	00	78.000,00				78.000,00	78.000,00	
		3253.0000	09	50.000,00				50.000,00	9.886,23	40.113,77
		3292.0000	00		1.872.288,00			1.872.288,00	1.872.288,00	
	08824952.061	3192.0000		1,00				1,00		1,00
		3251.0000		165.570.000,00				165.570.000,00	165.570.000,00	
		3251.0000	09	14.400.000,00				14.400.000,00	8.219.127,63	6.180.872,37

CLASSIFICACAO ORCAMENTARIA				AUTORIZADA - Cz$					REALIZADA - Cz$	DIFERENCA - Cz$
U. O.	PROGRAMA	ELEMENTO	FONTE	ORCAM. E SUPLEM.	ESPECIAL E EXTRAORD.	C\R	PROVISAO	TOTAL		
		3252.0000	00	500,00				500,00		500,00
		3252.0000	09	2.350.000,00				2.350.000,00	748.386,77	1.601.613,23
		3253.0000	00	444.000,00				444.000,00	365.947,00	78.053,00
		3253.0000	09	100.000,00				100.000,00	2.844,72	97.155,28
		S O M A		344.868.507,00	31.872.288,00		17.033.036,20	359.707.758,80	329.741.423,73	29.966.335,07
		T O T A L		344.868.507,00	31.872.288,00		17.033.036,20	359.707.758,80	329.741.423,73	29.966.335,07
		RESERVA DE CONTINGENCIA								
4501	99999999.999	4999.0000	00	443.390,00				443.390,00		443.390,00
		S O M A		443.390,00				443.390,00		443.390,00
		T O T A L		443.390,00				443.390,00		443.390,00
		SECRETARIA ESPECIAL PARA ASSUNTOS FUNDIARIOS								
4701	04070202.062	3111.0000	00		4.520.000,00	C	3.961.000,00	559.000,00	525.517,89	33.482,11
		3113.0000			100.100,00	C	69.088,11	31.011,89		31.011,89
		3120.0000			700.000,00			700.000,00	555.478,94	144.521,06
		3131.0000			134.001,00			134.001,00	115.071,21	18.929,79
		3132.0000			1.450.000,00			1.450.000,00	1.234.078,35	215.921,65
		3253.0000			6.000,00	C	3.899,70	2.100,30		2.100,30

CLASSIFICACAO ORCAMENTARIA				AUTORIZADA - Cz$					REALIZADA - Cz$	DIFERENCA - Cz$
U. O.	PROGRAMA	ELEMENTO	FONTE	ORCAM. E SUPLEM.	ESPECIAL E EXTRAORD.	C\R	PROVISAO	TOTAL		
		4110.0000			1,00			1,00		1,00
		4120.0000			672.895,00			672.895,00	637.331,28	35.563,72
		4130.0000			1,00			1,00		1,00
		4280.0000			1.000,00			1.000,00		1.000,00
		S O M A			7.583.998,00	C	4.033.987,81	3.550.010,19	3.067.477,67	482.532,52
4710	04130201.819	3211.0100	00		420.000,00			420.000,00	408.588,17	11.411,83
		3211.0200			35.103.000,00			35.103.000,00	20.418.518,47	14.684.481,53
		4311.0100			1,00			1,00		1,00
		4311.0200			8.379.000,00			8.379.000,00	6.739.948,73	1.639.051,27
	04130202.823	3211.0100			13.300.000,00			13.300.000,00	13.037.214,11	262.785,89
		3211.0200			3.741.000,00			3.741.000,00	3.656.053,32	84.946,68
		4311.0100			1,00			1,00		1,00
		4311.0200			686.000,00			686.000,00	680.000,00	6.000,00
		S O M A			61.629.002,00			61.629.002,00	44.940.322,80	16.688.679,20
		T O T A L			69.213.000,00	C	4.033.987,81	65.179.012,19	48.007.800,47	17.171.211,72
				SECRETARIA DE ACAO SOCIAL E COMUNITARIA						
4901	15814861.050	3111.0000	00		600.000,00			600.000,00	598.912,35	1.087,65
		3120.0000			615.000,00			615.000,00	613.467,52	1.532,48
		3131.0000			115.000,00			115.000,00	110.701,78	4.298,22
		3132.0000			500.000,00			500.000,00	487.830,47	12.169,53
		4130.0000			5.000,00			5.000,00		5.000,00
	15811831.051	4130.0000	12		100.000.000,00	C	4.409.590,00	95.590.410,00	68.778.244,39	26.812.165,61
	15810212.063	3111.0000	00		19.579.998,00	C	18.619.998,00	960.000,00	439.954,04	520.045,96
		3113.0000			800.000,00	C	719.295,51	80.704,49		80.704,49
		3120.0000			1.750.000,00			1.750.000,00	1.709.586,13	40.413,87

CLASSIFICACAO ORCAMENTARIA				AUTORIZADA - Cz$					REALIZADA - Cz$	DIFERENCA - Cz$
U. O.	PROGRAMA	ELEMENTO	FONTE	ORCAM. E SUPLEM.	ESPECIAL E EXTRAORD.	C\R	PROVISAO	TOTAL		
		3131.0000			30.000,00			30.000,00	26.804,04	3.195,96
		3132.0000			7.680.000,00	C	4.380.000,00	3.300.000,00	3.045.585,30	254.414,70
		3223.0000			10.000,00			10.000,00		10.000,00
		3231.0000			60.000,00			60.000,00	56.650,00	3.350,00
		3253.0000			100.000,00	C	73.716,60	26.283,40		26.283,40
		4110.0000			1.000,00			1.000,00		1.000,00
		4120.0000			1.905.000,00			1.905.000,00	1.902.619,62	2.380,38
		4130.0000			1,00			1,00		1,00
		4280.0000			1,00			1,00		1,00
		4323.0000			1.000,00			1.000,00		1.000,00
		S O M A			133.752.000,00	C	28.202.600,11	105.549.399,89	77.770.355,64	27.779.044,25
		T O T A L			133.752.000,00	C	28.202.600,11	105.549.399,89	77.770.355,64	27.779.044,25
				SECRETARIA DE DESENVOLVIMENTO DO DESPORTO E LAZER						
5101	08462241.052	3120.0000	00		1.085.000,00			1.085.000,00	1.081.910,60	3.089,40
		3120.0000	11		1.050.000,00			1.050.000,00	794.970,00	255.030,00
		3131.0000	00		189.000,00			189.000,00	182.875,00	6.125,00
		3131.0000	11		189.000,00			189.000,00	141.350,00	47.650,00
		3132.0000	00		880.336,00			880.336,00	877.929,64	2.406,36
		3132.0000	11		881.000,00			881.000,00	545.283,00	335.717,00
		3223.0000	00		1,00			1,00		1,00
		3223.0000	11		810.000,00			810.000,00	810.000,00	
		3231.0000	00		1,00			1,00		1,00
		4110.0000			1,00			1,00		1,00
		4120.0000			1.000,00			1.000,00		1.000,00
		4130.0000	12		1.632.485,00			1.632.485,00	570.223,91	1.062.261,09
		4323.0000	00		1,00			1,00		1,00
		4323.0000	11		600.000,00			600.000,00	450.000,00	150.000,00
		4331.0000	00		1,00			1,00		1,00
	08402241.053	3120.0000			202.400,00			202.400,00	181.982,54	20.417,46
		3131.0000			40.000,00			40.000,00	33.000,00	7.000,00
		3132.0000			430.000,00			430.000,00	422.638,20	7.361,80

CLASSIFICACAO ORCAMENTARIA				AUTORIZADA - Cz$					REALIZADA - Cz$	DIFERENCA - Cz$
U. O.	PROGRAMA	ELEMENTO	FONTE	ORCAM. E SUPLEM.	ESPECIAL E EXTRAORD.	C\R	PROVISAO	TOTAL		
		3223.0000			1,00			1,00		1,00
		3231.0000			1,00			1,00		1,00
		4120.0000			1.000,00			1.000,00		1.000,00
		4130.0000	12		350.000,00			350.000,00		350.000,00
		4323.0000	00		1,00			1,00		1,00
		4331.0000			1,00			1,00		1,00
	08462241.054	3214.0000			1.864.632,00			1.864.632,00	1.247.776,69	616.855,31
		4313.0000			40.000,00			40.000,00	40.000,00	
	08070212.065	3111.0000			22.408.723,00	C	21.422.639,63	986.083,37	918.545,90	67.537,47
		3111.0000	11		60.000,00			60.000,00		60.000,00
		3113.0000	00		911.915,00	C	911.915,00			
		3120.0000			654.762,00			654.762,00	654.756,84	5,16
		3131.0000			10.000,00			10.000,00	3.960,00	6.040,00
		3132.0000			4.925.827,00			4.925.827,00	4.806.581,56	119.245,44
		3192.0000			1,00			1,00		1,00
		3253.0000			69.998,00	C	65.002,24	4.995,76		4.995,76
		4110.0000			1,00			1,00		1,00
		4120.0000			1.000,00			1.000,00		1.000,00
		4192.0000			1,00			1,00		1,00
		4280.0000			1,00			1,00		1,00
		S O M A			39.288.091,00	C	22.399.556,87	16.888.534,13	13.763.783,88	3.124.750,25
		T O T A L			39.288.091,00	C	22.399.556,87	16.888.534,13	13.763.783,88	3.124.750,25
				SECRETARIA DO MEIO AMBIENTE						
5301	04170212.066	3111.0000	00		22.816.176,00	C	19.656.492,64	3.159.683,36	414.206,20	2.745.477,16
		3113.0000			1.083.628,00	C	915.595,54	168.032,46		168.032,46
		3120.0000			2.000.742,00			2.000.742,00	1.777.555,92	223.186,08
		3131.0000			1,00			1,00		1,00
		3132.0000			3.860.000,00			3.860.000,00	3.643.454,47	216.545,53
		3192.0000			30.001,00	C	30.000,00	1,00		1,00
		3253.0000			116.521,00	C	80.376,64	36.144,36		36.144,36

CLASSIFICACAO ORCAMENTARIA				AUTORIZADA - Cz$					REALIZADA - Cz$	DIFERENCA - Cz$
U. O.	PROGRAMA	ELEMENTO	FONTE	ORCAM. E SUPLEM.	ESPECIAL E EXTRAORD.	C\R	PROVISAO	TOTAL		
		4110.0000			1,00			1,00		1,00
		4120.0000			270.001,00			270.001,00	263.383,08	6.617,92
		4192.0000			1,00			1,00		1,00
		4280.0000			5.001,00			5.001,00		5.001,00
	04171031.055	4130.0000			36.576,00			36.576,00	24.347,33	12.228,67
		4130.0000	12		5.825.301,00	C	1.617.918,34	4.207.382,66	1.390.057,31	2.817.325,35
		4130.0000	15		250.000,00			250.000,00	250.000,00	
		S O M A			36.293.950,00	C	22.300.383,16	13.993.566,84	7.763.004,31	6.230.562,53
		T O T A L			36.293.950,00	C	22.300.383,16	13.993.566,84	7.763.004,31	6.230.562,53
				SECRETARIA ESTADUAL DE CULTURA						
5501	08480212.067	3111.0000	00		3.905.000,00	C	2.714.559,57	1.190.440,43	351.925,96	838.514,47
		3113.0000			200.000,00	C	42.123,88	157.876,12		157.876,12
		3120.0000			1.550.000,00			1.550.000,00	936.402,24	613.597,76
		3131.0000			309.995,00			309.995,00	283.154,06	26.840,94
		3132.0000			2.900.000,00			2.900.000,00	2.213.316,64	686.683,36
		3192.0000			1,00			1,00		1,00
		3253.0000			30.000,00	C	1.311,00	28.689,00		28.689,00
		4110.0000			1,00			1,00		1,00
		4120.0000			1.145.000,00			1.145.000,00	1.126.581,80	18.418,20
		4130.0000			1,00			1,00		1,00
		4192.0000			1,00			1,00		1,00
		4280.0000			1,00			1,00		1,00
		S O M A			10.040.000,00	0	2.757.994,45	7.282.005,55	4.911.380,70	2.370.624,85
5510	08480201.821	3211.0100	00		487.260,00			487.260,00	86.374,50	400.885,50
		3211.0200			8.167.386,00			8.167.386,00	7.831.537,35	335.848,65

*** COMPARATIVO DA DESPESA AUTORIZADA COM A REALIZADA ***

CLASSIFICACAO ORCAMENTARIA				AUTORIZADA - Cz$					REALIZADA - Cz$	DIFERENCA - Cz$
U. O.	PROGRAMA	ELEMENTO	FONTE	ORCAM. E SUPLEM.	ESPECIAL E EXTRAORD.	C\R	PROVISAO	TOTAL		
		4311.0100			1.000,00			1.000,00		1.000,00
		4311.0200			2.012.600,00			2.012.600,00	2.012.600,00	
	08480202.825	3211.0100			25.382.897,00			25.382.897,00	25.372.169,50	10.727,50
		3211.0200			2.750.744,00			2.750.744,00	2.698.193,03	52.550,97
		4311.0100			1.000,00			1.000,00		1.000,00
		4311.0200			8.000,00			8.000,00		8.000,00
		SOMA			38.810.887,00			38.810.887,00	38.000.874,38	810.012,62
		TOTAL			48.850.887,00	C	2.757.994,45	46.092.892,55	42.912.255,08	3.180.637,47

JORGE YUSSIM MATSUDA
Agente Tributario Estadual

ROBERTO FAUSTINO NEY
Diretor de Contabilidade da
Administracao Indireta

*** COMPARATIVO DA DESPESA AUTORIZADA COM A REALIZADA ***

- RESUMO GERAL -

UNIDADES GESTORAS	AUTORIZADA - Cz$					REALIZADA - Cz$	DIFERENCA - Cz$
	ORCAM. E SUPLEM.	ESPECIAL E EXTRAORD.	C\R	PROVISAO	TOTAL		
Assembleia Legislativa	570.259.002,00				570.259.002,00	566.382.504,56	3.876.497,44
Tribunal de Contas	275.840.003,00				275.840.003,00	274.819.316,26	1.020.686,74
Tribunal de Justica	626.462.006,00		R	1.755.720,00	628.217.726,00	616.543.182,53	11.674.543,47
Casa Civil	270.965.778,00		C	45.659.563,52	225.306.214,48	213.740.625,36	11.565.589,12
Coordenadoria Geral de Comunicacao Social	22.404.224,00				22.404.224,00	22.404.222,82	1,18
Casa Militar	40.207.005,00		C	8.813.007,26	31.393.997,74	28.882.936,59	2.511.061,15
Auditoria Geral do Estado	8.079.618,00		C	5.702.287,22	2.377.330,78	1.622.262,03	755.068,75
Coordenadoria Geral de Apoio ao Fasul	18.592.009,00		C	4.752.188,21	13.839.820,79	2.942.431,56	10.897.389,23
Procuradoria Geral do Estado	14.435.006,00		C	12.185.073,05	2.249.932,95	1.927.435,74	322.497,21
Procuradoria Geral de Justica	188.496.006,00		C	170.582.931,73	17.913.074,27	6.327.510,54	11.585.563,73
Secretaria de Planejamento e Coord. Geral	141.543.907,00		C	10.475.400,00	131.068.507,00	118.729.484,98	12.339.022,02
Secretaria de Fazenda	949.440.009,00		C	772.599.552,56	176.840.456,44	171.528.841,46	5.311.614,98
Secretaria de Administracao	140.478.617,00		R	3.947.271.148,49	4.087.749.765,47	4.083.283.136,75	4.466.628,74
Secretaria de Educacao	2.989.298.934,00		C	2.540.602.192,17	448.696.741,83	326.253.305,56	122.443.436,27
Secretaria de Desenv. da Cultura Desporto	5.218.045,00		C	1.997.363,31	3.220.681,69	3.220.677,76	3,93
Secretaria do Trabalho	42.195.004,00		C	18.639.755,85	23.555.248,15	21.083.386,17	2.471.861,98
Secretaria de Saude	1.103.329.950,00		C	311.079.474,87	792.250.475,11	410.382.367,39	381.868.105,72
Secretaria Especial do Meio Ambiente	2.855.360,00		C	130.374,58	2.724.985,42	2.724.979,28	6,14
Secretaria de Justica	257.284.933,00		C	57.717.920,91	199.567.012,09	193.627.993,17	5.939.018,92
Secretaria de Seguranca Publica	567.634.514,00		C	90.497.694,16	477.136.819,84	267.281.420,37	209.855.399,47
Policia Civil do Estado de Mato Grosso Sul	356.547.004,00		C	286.439.269,94	70.107.734,06	57.416.084,55	12.691.649,51
Policia Militar do Estado Mato Grosso Sul	760.756.005,00		C	9.815.716,65	750.940.288,35	729.414.414,69	21.525.873,66

*** COMPARATIVO DA DESPESA AUTORIZADA COM A REALIZADA ***

- RESUMO GERAL -

UNIDADES GESTORAS	AUTORIZADA - Cz$					REALIZADA - Cz$	DIFERENCA - Cz$
	ORCAM. E SUPLEM.	ESPECIAL E EXTRAORD.	C\R	PROVISAO	TOTAL		
Secretaria de Agricultura e Pecuaria	468.071.553,00		C	17.274.830,17	450.816.672,83	339.100.999,39	111.715.673,44
Secretaria de Industria e Comercio	65.439.507,00		C	5.737.832,51	59.701.674,49	55.412.387,50	4.289.286,99
Secretaria de Obras Publicas	5.637.860.656,00		R	541.512.037,71	6.179.372.693,71	6.051.917.528,71	127.455.165,00
Encargos Gerais do Estado - SEPLAN	631.937.710,00		C	9.200.000,00	622.737.710,00	346.751.043,09	275.986.666,91
Encargos Gerais do Estado - SEF	9.559.888.274,00				9.559.888.274,00	8.101.101.090,34	1.458.787.183,66
Encargos Gerais do Estado - SAD	344.868.507,00	31.872.288,00	C	17.033.036,20	359.707.758,80	329.741.423,73	29.966.335,07
Reserva de Contingencia	443.390,00				443.390,00		443.390,00
Secretaria Especial para Assuntos Fundiarios		69.213.000,00	C	4.033.987,81	65.179.012,19	48.007.800,47	17.171.211,72
Secretaria de Acao Social e Comunitaria		133.752.600,00	C	28.202.600,11	105.549.399,89	77.770.355,64	27.779.044,25
Secretaria Estadual de Comunicacao Social		199.100.771,00	C	13.908.868,91	185.191.902,09	182.480.838,81	2.711.063,28
Secretaria do Desenvol. do Desporto e Lazer		39.288.091,00	C	22.379.556,87	16.888.534,13	13.763.783,88	3.124.750,25
Secretaria do Meio Ambiente		36.293.950,00	C	22.300.383,16	13.993.566,84	7.763.004,31	6.230.562,53
Secretaria de Estado de Cultura		48.850.887,00	C	2.757.994,45	46.092.892,55	42.912.255,08	3.180.637,47
TOTAL GERAL	26.060.852.536,00	558.370.987,00			26.619.223.523,00	23.717.221.033,07	2.902.002.489,93

ANGELA TIBANA OYADOMARI
Assistente Administrativo

ROBERTO FAUSTINO NEY
Diretor de Contabilidade da
Administracao Indireta

CLASSIFICACAO ORCAMENTARIA					DECRETO		DOTACAO	ALTERACAO		DOTACAO
U. O.	PROGRAMA	ELEMENTO	FONTE	CLASSE DO CREDITO	NUMERO	DATA	INICIAL	ANULACAO	SUPLEMENTACAO	ATUAL
0101	01010012.001	3111.0000	00	Credito Orcamentario	1857	23.12.86	156.300.000,00			
				Credito Suplementar	4212	23.07.87			202.500.000,00	
				Credito Suplementar	4417	22.12.87			43.229.000,00	402.029.000,00
0101	01010012.001	3113.0000	00	Credito Orcamentario	1857	23.12.86	3.500.000,00			
				Credito Suplementar	4212	23.07.87			29.500.000,00	33.000.000,00
0101	01010012.001	3120.0000	00	Credito Orcamentario	1857	23.12.86	3.500.000,00			
				Credito Suplementar	4212	23.07.87			6.500.000,00	
				Credito Suplementar	4417	22.12.87			2.700.000,00	12.700.000,00
0101	01010012.001	3131.0000	00	Credito Orcamentario	1857	23.12.86	2.500.000,00			2.500.000,00
0101	01010012.001	3132.0000	00	Credito Orcamentario	1857	23.12.86	33.000.000,00			
				Credito Suplementar	4212	23.07.87			60.800.000,00	
				Credito Suplementar	4417	22.12.87			16.600.000,00	110.400.000,00
0101	01010012.001	3192.0000	00	Credito Orcamentario	1857	23.12.86	1,00			1,00
0101	01010012.001	3214.0000	00	Credito Orcamentario	1857	23.12.86	200.000,00			200.000,00
0101	01010012.001	3231.0000	00	Credito Orcamentario	1857	23.12.86	1.000.000,00			
				Credito Suplementar	4212	23.07.87			2.800.000,00	3.800.000,00
0101	01010012.001	3253.0000	00	Credito Orcamentario	1857	23.12.86	200.000,00			
				Credito Suplementar	4212	23.07.87			300.000,00	500.000,00
0101	01010012.001	4120.0000	00	Credito Orcamentario	1857	23.12.86	1.970.000,00			
				Credito Suplementar	4212	23.07.87			6.500.000,00	
				Credito Suplementar	4417	22.12.87		3.370.000,00		5.100.000,00
0101	01010012.001	4192.0000	00	Credito Orcamentario	1857	23.12.86	1,00			1,00
0101	01010012.001	4280.0000	00	Credito Orcamentario	1857	23.12.86	30.000,00			30.000,00
TOTAL DO TRANSPORTE							202.200.002,00	3.370.000,00	371.429.000,00	570.259.002,00

CLASSIFICACAO ORCAMENTARIA					DECRETO		DOTACAO	ALTERACAO		DOTACAO
U. O.	PROGRAMA	ELEMENTO	FONTE	CLASSE DO CREDITO	NUMERO	DATA	INICIAL	ANULACAO	SUPLEMENTACAO	ATUAL
0301	01020022.002	3111.0000	00	Credito Orcamentario	1857	23.12.86	52.100.000,00			
				Credito Suplementar	4205	21.07.87			125.000.000,00	
				Credito Suplementar	4417	22.12.87			6.700.000,00	183.800.000,00
0301	01020022.002	3113.0000	00	Credito Orcamentario	1857	23.12.86	2.300.000,00			
				Credito Suplementar	4205	21.07.87			5.050.000,00	7.350.000,00
0301	01020022.002	3120.0000	00	Credito Orcamentario	1857	23.12.86	7.000.000,00			
				Credito Suplementar	4205	21.07.87			6.000.000,00	
				Credito Suplementar	4344	11.09.87			4.000.000,00	
				Credito Suplementar	4417	22.12.87			2.500.000,00	19.500.000,00
0301	01020022.002	3131.0000	00	Credito Orcamentario	1857	23.12.86	1.000.000,00			
				Credito Suplementar	4205	21.07.87			7.000.000,00	
				Credito Suplementar	4417	22.12.87			900.000,00	8.900.000,00
0301	01020022.002	3132.0000	00	Credito Orcamentario	1857	23.12.86	12.000.000,00			
				Credito Suplementar	4205	21.07.87			10.000.000,00	
				Credito Suplementar	4344	11.09.87			14.000.000,00	
				Credito Suplementar	4417	22.12.87			1.500.000,00	37.500.000,00
0301	01020022.002	3192.0000	00	Credito Orcamentario	1857	23.12.86	1,00			1,00
0301	01020022.002	3251.0000	00	Credito Orcamentario	1857	23.12.86	2.500.000,00			
				Credito Suplementar	4205	21.07.87			7.300.000,00	
				Credito Suplementar	4417	22.12.87			4.400.000,00	14.200.000,00
0301	01020022.002	3253.0000	00	Credito Orcamentario	1857	23.12.86	100.000,00			
				Credito Suplementar	4205	21.07.87			140.000,00	240.000,00
0301	01020022.002	3292.0000	00	Credito Orcamentario	1857	23.12.86	1,00			1,00
0301	01020022.002	4120.0000	00	Credito Orcamentario	1857	23.12.86	1.400.000,00			
				Credito Suplementar	4205	21.07.87			500.000,00	
				Credito Suplementar	4344	11.09.87			1.000.000,00	
				Credito Suplementar	4417	22.12.87			1.200.000,00	4.100.000,00
0301	01020022.002	4192.0000	00	Credito Orcamentario	1857	23.12.86	1,00			1,00
0301	01020022.002	4250.0000	00	Credito Orcamentario	1857	23.12.86	150.000,00			150.000,00
TOTAL OU TRANSPORTE										

CLASSIFICACAO ORCAMENTARIA					DECRETO		DOTACAO	ALTERACAO		DOTACAO
U. O.	PROGRAMA	ELEMENTO	FONTE	CLASSE DO CREDITO	NUMERO	DATA	INICIAL	ANULACAO	SUPLEMENTACAO	ATUAL
0301	01020022.002	4280.0000	00	Credito Orcamentario	1857	23.12.86	100.000,00			100.000,00
TOTAL OU TRANSPORTE							78.650.003,00	,00	197.190.000,00	275.840.003,00

CLASSIFICACAO ORCAMENTARIA					DECRETO		DOTACAO	ALTERACAO		DOTACAO
U. O.	PROGRAMA	ELEMENTO	FONTE	CLASSE DO CREDITO	NUMERO	DATA	INICIAL	ANULACAO	SUPLEMENTACAO	ATUAL
0501	02070251.001	4110.0000	00	Credito Orcamentario	1857	23.12.86	5.000.000,00			
				Credito Suplementar	4164	22.06.87			15.000.000,00	
				Credito Suplementar	4178	30.06.87		5.000.000,00		15.000.000,00
0501	02040132.003	3111.0000	00	Credito Orcamentario	1857	23.12.86	124.200.000,00			
				Credito Suplementar	4164	22.06.87			281.000.000,00	405.200.000,00
0501	02040132.003	3111.0000	01	Credito Suplementar	4367	26.11.87			15.000.000,00	
				Credito Suplementar	4408	17.12.87		600.000,00		14.400.000,00
0501	02040132.003	3113.0000	00	Credito Orcamentario	1857	23.12.86	8.600.000,00			
				Credito Suplementar	4164	22.06.87			15.000.000,00	23.600.000,00
0501	02040132.003	3113.0000	01	Credito Suplementar	4367	26.11.87			1.000.000,00	1.000.000,00
0501	02040132.003	3120.0000	00	Credito Orcamentario	1857	23.12.86	5.000.000,00			
				Credito Suplementar	4115	20.05.87			5.000.000,00	
				Credito Suplementar	4253	03.09.87			15.000.000,00	
				Credito Suplementar	4308	14.10.87			2.000.000,00	27.000.000,00
0501	02040132.003	3131.0000	00	Credito Orcamentario	1857	23.12.86	60.000,00			
				Credito Suplementar	4115	20.05.87			140.000,00	200.000,00
0501	02040132.003	3132.0000	00	Credito Orcamentario	1857	23.12.86	18.000.000,00			
				Credito Suplementar	4115	20.05.87			13.000.000,00	
				Credito Suplementar	4253	03.09.87			28.000.000,00	
				Credito Suplementar	4308	14.10.87		4.000.000,00		55.000.000,00
0501	02040132.003	3191.0000	00	Credito Orcamentario	1857	23.12.86	1,00			1,00
0501	02040132.003	3192.0000	00	Credito Orcamentario	1857	23.12.86	1,00			1,00
0501	02040132.003	3231.0000	00	Credito Orcamentario	1857	23.12.86	1.000.000,00			1.000.000,00
0501	02040132.003	3251.0000	00	Credito Orcamentario	1857	23.12.86	16.000.000,00			
				Credito Suplementar	4164	22.06.87			34.000.000,00	50.000.000,00
0501	02040132.003	3251.0000	01	Credito Suplementar	4367	26.11.87			100.000,00	
				Credito Suplementar	4408	17.12.87			730.000,00	830.000,00
TOTAL OU TRANSPORTE										

CLASSIFICACAO ORCAMENTARIA					DECRETO		DOTACAO	ALTERACAO		DOTACAO
U. O.	PROGRAMA	ELEMENTO	FONTE	CLASSE DO CREDITO	NUMERO	DATA	INICIAL	ANULACAO	SUPLEMENTACAO	ATUAL
0501	02040132.003	3252.0000	00	Credito Orcamentario	1857	23.12.86	700.000,00			
				Credito Suplementar	4164	22.06.87			980.000,00	1.680.000,00
0501	02040132.003	3253.0000	00	Credito Orcamentario	1857	23.12.86	500.000,00			
				Credito Suplementar	4164	22.06.87			210.000,00	710.000,00
0501	02040132.003	3253.0000	01	Credito Suplementar	4367	26.11.87			50.000,00	50.000,00
0501	02040132.003	3259.0000	00	Credito Orcamentario	1857	23.12.86	20.000,00			20.000,00
0501	02040132.003	4120.0000	00	Credito Orcamentario	1857	23.12.86	2.400.000,00			
				Credito Suplementar	4014	06.03.87			10.000.000,00	
				Credito Suplementar	4164	22.06.87			10.000.000,00	
				Credito Suplementar	4178	30.06.87			3.000.000,00	
				Credito Suplementar	4253	03.09.87			500.000,00	
				Credito Suplementar	4308	14.10.87			2.501.110,00	30.401.110,00
0501	02040132.003	4130.0000	00	Credito Orcamentario	1857	23.12.86	1,00			1,00
0501	02040132.003	4191.0000	00	Credito Orcamentario	1857	23.12.86	1,00			1,00
0501	02040132.003	4192.0000	00	Credito Orcamentario	1857	23.12.86	1,00			1,00
0501	02040132.003	4210.0000	00	Credito Orcamentario	1857	23.12.86	1,00			1,00
0501	02040132.003	4250.0000	00	Credito Orcamentario	1857	23.12.86	180.000,00			
				Credito Suplementar	4253	03.09.87			600.000,00	
				Credito Suplementar	4308	14.10.87		501.110,00		278.890,00
0501	02040132.003	4280.0000	00	Credito Orcamentario	1857	23.12.86	100.000,00			
				Credito Suplementar	4115	20.05.87			1.000.000,00	
				Credito Suplementar	4253	03.09.87		1.095.000,00		5.000,00
0501	02042172.004	3120.0000	00	Credito Orcamentario	1857	23.12.86	17.000,00			17.000,00
0501	02042172.004	3131.0000	00	Credito Orcamentario	1857	23.12.86	20.000,00			20.000,00
0501	02042172.004	3132.0000	00	Credito Orcamentario	1857	23.12.86	50.000,00			50.000,00
TOTAL OU TRANSPORTE							181.847.006,00	11.196.110,00	455.811.110,00	626.462.006,00

CLASSIFICACAO ORCAMENTARIA					DECRETO		DOTACAO	ALTERACAO		DOTACAO
U. O.	PROGRAMA	ELEMENTO	FONTE	CLASSE DO CREDITO	NUMERO	DATA	INICIAL	ANULACAO	SUPLEMENTACAO	ATUAL
0901	05070232.064	3111.0000	00	Credito Especial	4054	02.04.87			522.273,00	
				Credito Suplementar	4125	22.05.87			13.100.000,00	
				Credito Suplementar	4409	17.12.87			1.600.000,00	15.222.273,00
0901	05070232.064	3113.0000	00	Credito Especial	4054	02.04.87			50.000,00	
				Credito Suplementar	4125	22.05.87			423.000,00	473.000,00
0901	05070232.064	3120.0000	00	Credito Especial	4054	02.04.87			588.977,00	
				Credito Suplementar	4125	22.05.87			1.000.000,00	
				Credito Suplementar	4252	03.09.87			1.000.000,00	
				Credito Suplementar	4311	16.10.87			2.500.000,00	
				Credito Suplementar	4409	17.12.87		1.000.000,00		4.088.977,00
0901	05070232.064	3131.0000	00	Credito Especial	4054	02.04.87			10.000,00	10.000,00
0901	05070232.064	3132.0000	00	Credito Especial	4054	02.04.87			19.712.526,00	
				Credito Suplementar	4125	22.05.87			42.500.000,00	
				Credito Suplementar	4252	03.09.87			80.400.000,00	
				Credito Suplementar	4292	12.10.87			17.000.000,00	
				Credito Suplementar	4311	16.10.87		2.500.000,00		
				Credito Suplementar	4409	17.12.87			16.000.000,00	173.112.526,00
0901	05070232.064	3192.0000	00	Credito Especial	4054	02.04.87			1,00	1,00
0901	05070232.064	3253.0000	00	Credito Especial	4054	02.04.87			2.000,00	
				Credito Suplementar	4125	22.05.87			18.000,00	20.000,00
0901	05070232.064	4110.0000	00	Credito Especial	4054	02.04.87			1,00	1,00
0901	05070232.064	4120.0000	00	Credito Especial	4054	02.04.87			10.000,00	
				Credito Suplementar	4125	22.05.87			1.500.000,00	
				Credito Suplementar	4252	03.09.87			1.500.000,00	
				Credito Suplementar	4409	17.12.87		910.000,00		2.100.000,00
0901	05070232.064	4130.0000	00	Credito Especial	4054	02.04.87			1,00	1,00
0901	05070232.064	4192.0000	00	Credito Especial	4054	02.04.87			1,00	1,00
0901	05070232.064	4280.0000	00	Credito Especial	4054	02.04.87			1,00	
				Credito Suplementar	4125	22.05.87			250.000,00	
TOTAL OU TRANSPORTE										

CLASSIFICACAO ORCAMENTARIA					DECRETO		DOTACAO	ALTERACAO		DOTACAO
U. O.	PROGRAMA	ELEMENTO	FONTE	CLASSE DO CREDITO	NUMERO	DATA	INICIAL	ANULACAO	SUPLEMENTACAO	ATUAL
				Credito Suplementar	4252	03.09.87		250.000,00		1,00
0910	08480201.820	3211.0100	00	Credito Especial	4062	09.04.87			198.767,00	
				Credito Suplementar	4183	30.06.87		187.260,00		11.507,00
0910	08480201.820	3211.0200	00	Credito Especial	4062	09.04.87			2.415.090,00	
				Credito Suplementar	4124	22.05.87			281.000,00	
				Credito Suplementar	4183	30.06.87		2.212.986,00		483.104,00
0910	08480201.820	4311.0100	00	Credito Especial	4062	09.04.87			10.000,00	
				Credito Suplementar	4183	30.06.87		10.000,00		,00
0910	08480201.820	4311.0200	00	Credito Especial	4062	09.04.87			1.047.000,00	
				Credito Suplementar	4124	22.05.87		653.000,00		
				Credito Suplementar	4183	30.06.87		394.000,00		,00
0910	08480202.824	3211.0100	00	Credito Especial	4062	09.04.87			7.255.151,00	
				Credito Suplementar	4183	30.06.87		3.982.897,00		3.272.254,00
0910	08480202.824	3211.0200	00	Credito Especial	4062	09.04.87			1.188.869,00	
				Credito Suplementar	4124	22.05.87			391.000,00	
				Credito Suplementar	4183	30.06.87		1.272.744,00		307.125,00
0910	08480202.824	4311.0100	00	Credito Especial	4062	09.04.87			20.000,00	
				Credito Suplementar	4183	30.06.87		1.000,00		
				Credito Suplementar	4124	22.05.87		19.000,00		,00
0910	08480202.824	4311.0200	00	Credito Especial	4062	09.04.87			50.000,00	
				Credito Suplementar	4183	30.06.87		50.000,00		,00
TOTAL OU TRANSPORTE							,00	13.442.887,00	212.543.658,00	199.100.771,00

CLASSIFICACAO ORCAMENTARIA					DECRETO		DOTACAO	ALTERACAO		DOTACAO
U. O.	PROGRAMA	ELEMENTO	FONTE	CLASSE DO CREDITO	NUMERO	DATA	INICIAL	ANULACAO	SUPLEMENTACAO	ATUAL
1101	05221361.002	3111.0000	00	Credito Orcamentario	1857	23.12.86	450.000,00			
				Credito Suplementar	4296	05.10.87			400.000,00	850.000,00
1101	05221361.002	3113.0000	00	Credito Orcamentario	1857	23.12.86	1,00			1,00
1101	05221361.002	3120.0000	00	Credito Orcamentario	1857	23.12.86	600.000,00			
				Credito Suplementar	4002	19.02.87			1.100.000,00	
				Credito Suplementar	4252	03.09.87			3.757.000,00	
				Credito Suplementar	4354	19.11.87			1.028.126,00	6.485.126,00
1101	05221361.002	3131.0000	00	Credito Orcamentario	1857	23.12.86	1,00			1,00
1101	05221361.002	3132.0000	00	Credito Orcamentario	1857	23.12.86	4.000.000,00			
				Credito Suplementar	4002	19.02.87		1.100.000,00		
				Credito Suplementar	4130	01.06.87		45.000,00		
				Credito Suplementar	4354	19.11.87			1.500.000,00	4.355.000,00
1101	05221361.002	3192.0000	00	Credito Orcamentario	1857	23.12.86	1,00			1,00
1101	05221361.002	3253.0000	00	Credito Orcamentario	1857	23.12.86	1,00			1,00
1101	05221361.002	4110.0000	00	Credito Orcamentario	1857	23.12.86	1,00			1,00
1101	05221361.002	4120.0000	00	Credito Orcamentario	1857	23.12.86	500.000,00			
				Credito Suplementar	4252	03.09.87			7.059.000,00	
				Credito Suplementar	4354	19.11.87		2.528.126,00		5.030.874,00
1101	05221361.002	4130.0000	00	Credito Orcamentario	1857	23.12.86	1,00			1,00
1101	05221361.002	4192.0000	00	Credito Orcamentario	1857	23.12.86	1,00			1,00
1101	05221361.002	4280.0000	00	Credito Orcamentario	1857	23.12.86	1,00			1,00
1101	03070202.005	3111.0000	00	Credito Orcamentario	1857	22.12.86	13.000.000,00			
				Credito Suplementar	4173	25.06.87			31.100.000,00	
				Credito Suplementar	4409	17.12.87			4.000.000,00	48.100.000,00
1101	03070202.005	3113.0000	00	Credito Orcamentario	1857	23.12.86	600.000,00			
				Credito Suplementar	4173	25.06.87			535.000,00	
				Credito Suplementar	4409	17.12.87			130.000,00	1.265.000,00
TOTAL OU TRANSPORTE										

CLASSIFICACAO ORCAMENTARIA					DECRETO		DOTACAO	ALTERACAO		DOTACAO
U. O.	PROGRAMA	ELEMENTO	FONTE	CLASSE DO CREDITO	NUMERO	DATA	INICIAL	ANULACAO	SUPLEMENTACAO	ATUAL
1101	03070202.005	3120.0000	00	Credito Orcamentario	1857	23.12.86	1.200.000,00			
				Credito Suplementar	4087	04.05.87			1.000.000,00	
				Credito Suplementar	4173	25.06.87			131.000,00	
				Credito Suplementar	4191	10.07.87			4.000.000,00	
				Credito Suplementar	4252	03.09.87			2.000.000,00	8.331.000,00
1101	03070202.005	3131.0000	00	Credito Orcamentario	1857	23.12.86	1,00			1,00
1101	03070202.005	3132.0000	00	Credito Orcamentario	1857	23.12.86	5.000.000,00			
				Credito Suplementar	4055	03.04.87			10.000.000,00	
				Credito Suplementar	4085	30.04.87		150.000,00		
				Credito Suplementar	4173	25.06.87			235.000,00	
				Credito Suplementar	4191	10.07.87			20.000.000,00	
				Credito Suplementar	4087	04.05.87			30.000.000,00	
				Credito Suplementar	4252	03.09.87			27.000.000,00	
				Credito Suplementar	4296	05.10.87		400.000,00		
				Credito Suplementar	4321	28.10.87			19.990.000,00	
				Credito Suplementar	4353	17.11.87			28.700.000,00	
				Credito Suplementar	4409	23.12.86			42.100.000,00	182.475.000,00
1101	03070202.005	3192.0000	00	Credito Orcamentario	1857	23.12.86	1,00			
				Credito Suplementar	4160	18.06.87			31.764,00	31.765,00
1101	03070202.005	3214.0000	00	Credito Orcamentario	1857	23.12.86	5.000.000,00			
				Credito Suplementar	3214	18.06.87			4.000.000,00	9.000.000,00
1101	03070202.005	3253.0000	00	Credito Orcamentario	1857	23.12.86	50.000,00			
				Credito Suplementar	4173	25.06.87			8.000,00	
				Credito Suplementar	4409	17.12.87			5.000,00	63.000,00
1101	03070202.005	3254.0000	00	Credito Orcamentario	1857	23.12.86	1,00			1,00
1101	03070202.005	4110.0000	00	Credito Orcamentario	1857	23.12.86	1,00			1,00
1101	03070202.005	4120.0000	00	Credito Orcamentario	1857	23.12.86	450.000,00			
				Credito Suplementar	4087	04.05.87			3.000.000,00	
				Credito Suplementar	4173	25.06.87			4.000,00	
				Credito Suplementar	4252	03.09.87			1.000.000,00	4.454.000,00
1101	03070202.005	4130.0000	00	Credito Orcamentario	1857	23.12.86	1,00			1,00
TOTAL OU TRANSPORTE										

CLASSIFICACAO ORCAMENTARIA					DECRETO		DOTACAO	ALTERACAO		DOTACAO
U. O.	PROGRAMA	ELEMENTO	FONTE	CLASSE DO CREDITO	NUMERO	DATA	INICIAL	ANULACAO	SUPLEMENTACAO	ATUAL
1101	03070202.005	4192.0000	00	Credito Orcamentario	1857	23.12.86	1,00			1,00
1101	03070202.005	4280.0000	00	Credito Orcamentario	1857	23.12.86	50.000,00			
				Credito Suplementar	4130	01.06.87			45.000,00	95.000,00
1101	03070202.005	4313.0000	00	Credito Orcamentario	1857	23.12.86	100.000,00			100.000,00
1101	15814862.006	3231.0000	00	Credito Orcamentario	1857	23.12.86	300.000,00			
				Credito Suplementar	4173	25.06.87			30.000,00	330.000,00
TOTAL OU TRANSPORTE							31.300.014,00	4.223.126,00	243.888.890,00	270.965.778,00

CLASSIFICACAO ORCAMENTARIA					DECRETO		DOTACAO	ALTERACAO		DOTACAO
U. O.	PROGRAMA	ELEMENTO	FONTE	CLASSE DO CREDITO	NUMERO	DATA	INICIAL	ANULACAO	SUPLEMENTACAO	ATUAL
1102	03070232.007	3111.0000	00	Credito Orcamentario	1857	23.12.86	590.000,00			
				Credito Suplementar	4054	02.04.87		522.273,00		67.727,00
1102	03070232.007	3120.0000	00	Credito Orcamentario	1857	23.12.86	690.000,00			
				Credito Suplementar	4054	02.04.87		588.977,00		101.023,00
1102	03070232.007	3131.0000	00	Credito Orcamentario	1857	23.12.86	10.000,00			
				Credito Suplementar	4054	02.04.87		10.000,00		,00
1102	03070232.007	3132.0000	00	Credito Orcamentario	1857	23.12.86	25.000.000,00			
				Credito Suplementar	4002	19.02.87			17.000.000,00	
				Credito Suplementar	4054	02.04.87		19.764.526,00		22.235.474,00
1102	03070232.007	3192.0000	00	Credito Orcamentario	1857	23.12.86	1,00			
				Credito Suplementar	4054	02.04.87		1,00		,00
1102	03070232.007	4110.0000	00	Credito Orcamentario	1857	23.12.86	1,00			
				Credito Suplementar	4054	02.04.87		1,00		,00
1102	03070232.007	4120.0000	00	Credito Orcamentario	1857	23.12.86	10.000,00			
				Credito Suplementar	4054	02.04.87		10.000,00		,00
1102	03070232.007	4130.0000	00	Credito Orcamentario	1857	23.12.86	1,00			
				Credito Suplementar	4054	02.04.87		1,00		,00
1102	03070232.007	4192.0000	00	Credito Orcamentario	1857	23.12.86	1,00			
				Credito Suplementar	4054	02.04.87		1,00		,00
1102	03070232.007	4280.0000	00	Credito Orcamentario	1857	23.12.86	1,00			
				Credito Suplementar	4054	02.04.87		1,00		,00
TOTAL OU TRANSPORTE							26.300.005,00	20.895.781,00	17.000.000,00	22.404.224,00

CLASSIFICACAO ORCAMENTARIA					DECRETO		DOTACAO	ALTERACAO		DOTACAO
U. O.	PROGRAMA	ELEMENTO	FONTE	CLASSE DO CREDITO	NUMERO	DATA	INICIAL	ANULACAO	SUPLEMENTACAO	ATUAL
1103	03070202.008	3111.0000	00	Credito Orcamentario	1857	23.12.86	4.061.000,00			
				Credito Suplementar	4150	08.06.87			500.000,00	
				Credito Suplementar	4205	21.07.87			6.600.000,00	
				Credito Suplementar	4252	03.09.87			1.000.000,00	12.161.000,00
1103	03070202.008	3113.0000	00	Credito Orcamentario	1857	23.12.86	126.000,00			
				Credito Suplementar	4205	21.07.87			107.000,00	233.000,00
1103	03070202.008	3120.0000	00	Credito Orcamentario	1857	23.12.86	2.200.000,00			
				Credito Suplementar	4150	08.06.87			400.000,00	
				Credito Suplementar	4205	21.07.87			4.600.000,00	
				Credito Suplementar	4252	03.09.87			1.000.000,00	
				Credito Suplementar	4344	11.11.87			7.000.000,00	
				Credito Suplementar	4377	03.12.87			1.000.000,00	
				Credito Suplementar	4417	22.12.87			500.000,00	16.700.000,00
1103	03070202.008	3131.0000	00	Credito Orcamentario	1857	23.12.86	1,00			1,00
1103	03070202.008	3132.0000	00	Credito Orcamentario	1857	23.12.86	1.600.000,00			
				Credito Suplementar	4110	20.05.87			400.000,00	
				Credito Suplementar	4205	21.07.87			2.500.000,00	
				Credito Suplementar	4252	03.09.87			2.000.000,00	
				Credito Suplementar	4344	11.11.87			5.000.000,00	
				Credito Suplementar	4377	03.12.87		1.000.000,00		10.500.000,00
1103	03070202.008	3192.0000	00	Credito Orcamentario	1857	23.12.86	1,00			1,00
1103	03070202.008	3253.0000	00	Credito Orcamentario	1857	23.12.86	13.000,00			13.000,00
1103	03070202.008	4110.0000	00	Credito Orcamentario	1857	23.12.86	1,00			1,00
1103	03070202.008	4120.0000	00	Credito Orcamentario	1857	23.12 86	400.000,00			
				Credito Suplementar	4417	22.12.87		251.000,00		149.000,00
1103	03070202.008	4130.0000	00	Credito Orcamentario	1857	23.12.86	1,00			1,00
1103	03070202.008	4192.0000	00	Credito Orcamentario	1857	23.12.86	1,00			1,00
1103	03070202.008	4280.0000	00	Credito Orcamentario	1857	23.12.86	100.000,00			
				Credito Suplementar	4417	22.12.87		99.000,00		1.000,00
TOTAL OU TRANSPORTE										

CLASSIFICACAO ORCAMENTARIA					DECRETO		DOTACAO	ALTERACAO		DOTACAO
U. O.	PROGRAMA	ELEMENTO	FONTE	CLASSE DO CREDITO	NUMERO	DATA	INICIAL	ANULACAO	SUPLEMENTACAO	ATUAL
1103	03070202.009	4130.0000	00	Credito Orcamentario	1857	23.12.86	1.000.000,00			
				Credito Suplementar	4110	20.05.87		400.000,00		
				Credito Suplementar	4417	22.12.87		150.000,00		450.000,00
TOTAL OU TRANSPORTE							9.500.005,00	1.900.000,00	32.607.000,00	40.207.005,00

CLASSIFICACAO ORCAMENTARIA					DECRETO		DOTACAO	ALTERACAO		DOTACAO
U. O.	PROGRAMA	ELEMENTO	FONTE	CLASSE DO CREDITO	NUMERO	DATA	INICIAL	ANULACAO	SUPLEMENTACAO	ATUAL
1104	03080322.010	3111.0000	00	Credito Orcamentario	1857	23.12.86	2.400.000,00			
				Credito Suplementar	4199	20.07.87			3.221.000,00	
				Credito Suplementar	4366	26.11.87			250.000,00	5.871.000,00
1104	03080322.010	3113.0000	00	Credito Orcamentario	1857	23.12.86	95.000,00			
				Credito Suplementar	4199	20.07.87			65.000,00	
				Credito Suplementar	4366	26.11.87			10.000,00	170.000,00
1104	03080322.010	3120.0000	00	Credito Orcamentario	1857	23.12.86	50.000,00			
				Credito Suplementar	4094	07.05.87			43.612,00	
				Credito Suplementar	4199	20.07.87			80.000,00	
				Credito Suplementar	4252	03.09.87			145.000,00	318.612,00
1104	03080322.010	3131.0000	00	Credito Orcamentario	1857	23.12.86	1,00			1,00
1104	03080322.010	3132.0000	00	Credito Orcamentario	1857	23.12.86	80.000,00			
				Credito Suplementar	4094	07.05.87			1.362.000,00	
				Credito Suplementar	4199	20.07.87		400.000,00		
				Credito Suplementar	4252	03.09.87			240.000,00	
				Credito Suplementar	4366	26.11.87			100.000,00	1.382.000,00
1104	03080322.010	3192.0000	00	Credito Orcamentario	1857	23.12.86	1,00			1,00
1104	03080322.010	3253.0000	00	Credito Orcamentario	1857	23.12.86	5.000,00			
				Credito Suplementar	4199	20.07.87			4.000,00	9.000,00
1104	03080322.010	4110.0000	00	Credito Orcamentario	1857	23.12.86	1,00			1,00
1104	03080322.010	4120.0000	00	Credito Orcamentario	1857	23.12.86	9.000,00			
				Credito Suplementar	4094	07.05.87			300.000,00	
				Credito Suplementar	4199	20.07.87			380.000,00	
				Credito Suplementar	4366	26.11.87		360.000,00		329.000,00
1104	03080322.010	4130.0000	00	Credito Orcamentario	1857	23 12.86	1,00			1,00
1104	03080322.010	4192.0000	00	Credito Orcamentario	1857	23.12.86	1,00			1,00
1104	03080322.010	4280.0000	00	Credito Orcamentario	1857	23.12.86	1,00			
				Credito Suplementar	4094	07.05.87			60.000,00	
				Credito Suplementar	4199	20.07.87		60.000,00		1,00
TOTAL OU TRANSPORTE							2.639.006,00	820.000,00	6.260.612,00	8.079.618,00

CLASSIFICACAO ORCAMENTARIA					DECRETO		DOTACAO	ALTERACAO		DOTACAO
U. O.	PROGRAMA	ELEMENTO	FONTE	CLASSE DO CREDITO	NUMERO	DATA	INICIAL	ANULACAO	SUPLEMENTACAO	ATUAL
1105	15814872.011	3111.0000	00	Credito Orcamentario	1857	23.12.86	6.400.000,00			6.400.000,00
				Credito Suplementar	4151	08.06.87			150.000,00	6.550.000,00
1105	15814872.011	3113.0000	00	Credito Orcamentario	1857	23.12.86	360.000,00			360.000,00
1105	15814872.011	3120.0000	00	Credito Orcamentario	1857	23.12.86	300.000,00			
				Credito Suplementar	4151	08.06.87			540.000,00	
				Credito Suplementar	4380	04.12.87			300.000,00	1.140.000,00
1105	15814872.011	3131.0000	00	Credito Orcamentario	1857	23.12.86	12.000,00			12.000,00
1105	15814872.011	3132.0000	00	Credito Orcamentario	1857	23.12.86	620.000,00			
				Credito Suplementar	4151	08.06.87			2.300.000,00	
				Credito Suplementar	4380	04.12.87		300.000,00		2.620.000,00
1105	15814872.011	3192.0000	00	Credito Orcamentario	1857	23.12.86	1,00			1,00
1105	15814872.011	3223.0000	12	Credito Orcamentario	1857	23.12.86	1.447.000,00			
				Credito Suplementar	4030	13.03.87			400.000,00	1.847.000,00
1105	15814872.011	3231.0000	00	Credito Orcamentario	1857	23.12.86	1,00			1,00
1105	15814872.011	3231.0000	12	Credito Suplementar	4030	13.03.87			1.700.000,00	1.700.000,00
1105	15814872.011	3233.0000	00	Credito Orcamentario	1857	23.12.86	1,00			1,00
1105	15814872.011	3253.0000	00	Credito Orcamentario	1857	23.12.86	40.000,00			40.000,00
1105	15814872.011	4110.0000	00	Credito Orcamentario	1857	23.12.86	1,00			1,00
1105	15814872.011	4120.0000	00	Credito Orcamentario	1857	23.12.86	1,00			
				Credito Suplementar	4151	08.06.87			150.000,00	150.001,00
1105	15814872.011	4130.0000	12	Credito Orcamentario	1857	23.12.86	6.273.000,00			
				Credito Suplementar	4030	13.03.87		2.100.000,00		4.173.000,00
1105	15814872.011	4192.0000	00	Credito Orcamentario	1857	23.12.86	1,00			1,00
1105	15814872.011	4280.0000	00	Credito Orcamentario	1857	23.12.87	1,00			1,00
TOTAL OU TRANSPORTE										

CLASSIFICACAO ORCAMENTARIA					DECRETO		DOTACAO	ALTERACAO		DOTACAO
U. O.	PROGRAMA	ELEMENTO	FONTE	CLASSE DO CREDITO	NUMERO	DATA	INICIAL	ANULACAO	SUPLEMENTACAO	ATUAL
1105	15814872.011	4331.0000	00	Credito Orcamentario	1857	23.12.87	1,00			1,00
1105	15814872.011	4332.0000	00	Credito Orcamentario	1857	23.12.87	1,00			1,00
TOTAL OU TRANSPORTE							15.452.009,00	2.400.000,00	5.540.000,00	18.592.009,00

CLASSIFICACAO ORCAMENTARIA					DECRETO		DOTACAO	ALTERACAO		DOTACAO
U. O.	PROGRAMA	ELEMENTO	FONTE	CLASSE DO CREDITO	NUMERO	DATA	INICIAL	ANULACAO	SUPLEMENTACAO	ATUAL
1301	02040142.012	3111.0000	00	Credito Orcamentario	1857	23.12.86	4.531.000,00			
				Credito Suplementar	4187	02.07.87			7.265.000,00	
				Credito Suplementar	4385	08.12.87			600.000,00	12.396.000,00
1301	02040142.012	3113.0000	00	Credito Orcamentario	1857	23.12.86	160.000,00			
				Credito Suplementar	4187	02.07.87			200.000,00	360.000,00
1301	02040142.012	3120.0000	00	Credito Orcamentario	1857	23.12.86	190.000,00			
				Credito Suplementar	4187	02.07.87			100.000,00	
				Credito Suplementar	4307	14.10.87			114.000,00	404.000,00
1301	02040142.012	3131.0000	00	Credito Orcamentario	1857	23.12.86	30.000,00			
				Credito Suplementar	4307	14.10.87		26.600,00		3.400,00
1301	02040142.012	3132.0000	00	Credito Orcamentario	1857	23.12.86	700.000,00			
				Credito Suplementar	4187	02.07.87			65.000,00	
				Credito Suplementar	4353	17.11.87			50.000,00	
				Credito Suplementar	4385	08.12.87			100.000,00	915.000,00
1301	02040142.012	3191.0000	00	Credito Orcamentario	1857	23.12.86	200.000,00			
				Credito Suplementar	4187	02.07.87		165.000,00		
				Credito Suplementar	4307	14.10.87		31.200,00		3.800,00
1301	02040142.012	3192.0000	00	Credito Orcamentario	1857	23.12.86	1,00			
				Credito Suplementar	4136	01.06.87			1.000,00	1.001,00
1301	02040142.012	3253.0000	00	Credito Orcamentario	1857	23.12.86	9.000,00			
				Credito Suplementar	4187	02.07.87			7.000,00	
				Credito Suplementar	4385	08.12.87			1.000,00	17.000,00
1301	02040142.012	4110.0000	00	Credito Orcamentario	1857	23.12.86	1,00			1,00
1301	02040142.012	4120.0000	00	Credito Orcamentario	1857	23.12.86	60.000,00			
				Credito Suplementar	4104	13.05.87			181.000,00	
				Credito Suplementar	4187	02.07.87			150.000,00	
				Credito Suplementar	4307	14.10.87		56.200,00		334.800,00
1301	02040142.012	4130.0000	00	Credito Orcamentario	1857	23.12.86	1,00			1,00
1301	02040142.012	4191.0000	00	Credito Orcamentario	1857	23.12.86	1,00			1,00
TOTAL OU TRANSPORTE										

CLASSIFICACAO ORCAMENTARIA					DECRETO		DOTACAO	ALTERACAO		DOTACAO
U. O.	PROGRAMA	ELEMENTO	FONTE	CLASSE DO CREDITO	NUMERO	DATA	INICIAL	ANULACAO	SUPLEMENTACAO	ATUAL
1301	02040142.012	4192.0000	00	Credito Orcamentario	1857	23.12.86	1,00			1,00
1301	02040142.012	4280.0000	00	Credito Orcamentario	1857	23.12.86	1,00			1,00
TOTAL OU TRANSPORTE							5.880.006,00	279.000,00	8.834.000,00	14.435.006,00

CLASSIFICACAO ORCAMENTARIA					DECRETO		DOTACAO	ALTERACAO		DOTACAO
U. O.	PROGRAMA	ELEMENTO	FONTE	CLASSE DO CREDITO	NUMERO	DATA	INICIAL	ANULACAO	SUPLEMENTACAO	ATUAL
1501	02040142.013	3111.0000	00	Credito Orcamentario	1857	23.12.86	52.700.000,00			
				Credito Suplementar	4152	08.06.87			121.700.000,00	
				Credito Suplementar	4358	24.11.87		300.000,00		174.100.000,00
1501	02040142.013	3113.0000	00	Credito Orcamentario	1857	23.12.86	3.200.000,00			
				Credito Suplementar	4152	08.06.87			6.300.000,00	9.500.000,00
1501	02040142.013	3120.0000	00	Credito Orcamentario	1857	23.12.86	140.000,00			
				Credito Suplementar	4152	08.06.87			350.000,00	
				Credito Suplementar	4305	08.10.87			79.000,00	
				Credito Suplementar	4358	24.11.87			300.000,00	869.000,00
1501	02040142.013	3131.0000	00	Credito Orcamentario	1857	23.12.86	1,00			1,00
1501	02040142.013	3132.0000	00	Credito Orcamentario	1857	23.12.86	600.000,00			
				Credito Suplementar	4152	08.06.87			500.000,00	
				Credito Suplementar	4305	08.10.87			400.000,00	1.500.000,00
1501	02040142.013	3192.0000	00	Credito Orcamentario	1857	23.12.86	1,00			
				Credito Suplementar	4013	06.03.87			140.000,00	140.001,00
1501	02040142.013	3253.0000	00	Credito Orcamentario	1857	23.12.86	100.000,00			
				Credito Suplementar	4152	08.06.87			216.000,00	316.000,00
1501	02040142.013	4110.0000	00	Credito Orcamentario	1857	23.12.86	1,00			1,00
1501	02040142.013	4120.0000	00	Credito Orcamentario	1857	23.12.86	50.000,00			
				Credito Suplementar	4152	08.06.87			2.500.000,00	
				Credito Suplementar	4305	08.10.87		479.000,00		2.071.000,00
1501	02040142.013	4130.0000	00	Credito Orcamentario	1857	23.12.86	1,00			1,00
1501	02040142.013	4192.0000	00	Credito Orcamentario	1857	23.12.86	1,00			1,00
1501	02040142.013	4280.0000	00	Credito Orcamentario	1857	23.12.86	1,00			1,00
TOTAL OU TRANSPORTE							56.790.006,00	779.000,00	132.485.000,00	188.496.006,00

CLASSIFICACAO ORCAMENTARIA					DECRETO		DOTACAO	ALTERACAO		DOTACAO
U. O.	PROGRAMA	ELEMENTO	FONTE	CLASSE DO CREDITO	NUMERO	DATA	INICIAL	ANULACAO	SUPLEMENTACAO	ATUAL
1701	03090401.003	3120.0000	00	Credito Orcamentario	1857	23.12.86	80.000,00			
				Credito Suplementar	4409	17.12.87		78.000,00		2.000,00
1701	03090401.003	3131.0000	00	Credito Orcamentario	1857	23.12.86	20.000,00			20.000,00
1701	03090401.003	3132.0000	00	Credito Orcamentario	1857	23.12.86	100.000,00			
				Credito Suplementar	4409	17.12.87		40.000,00		60.000,00
1701	03090401.003	4130.0000	12	Credito Orcamentario	1857	23.12.86	366.000,00			
				Credito Suplementar	4221	04.08.87			451.500,00	
				Credito Suplementar	4356	[illegible]			400.000,00	1.217.500,00
1701	03092171.004	3120.0000	00	Credito Orcamentario	1857	23.12.86	10.000,00			10.000,00
1701	03092171.004	3132.0000	00	Credito Orcamentario	1857	23.12.86	50.000,00			
				Credito Suplementar	4221	04.08.87			220.000,00	
				Credito Suplementar	4409	17.12.87		268.000,00		2.000,00
1701	03092171.004	4130.0000	12	Credito Orcamentario	1857	23.12.86	263.000,00			
				Credito Suplementar	4221	04.08.87			117.500,00	380.500,00
1701	03090431.005	3120.0000	00	Credito Orcamentario	1857	23.12.86	20.000,00			20.000,00
1701	03090431.005	3132.0000	00	Credito Orcamentario	1857	23.12.86	2.622.000,00			
				Credito Suplementar	4180	30.06.87		2.000.000,00		
				Credito Suplementar	4221	03.08.87		220.000,00		
				Credito Suplementar	4409	17.12.87		400.000,00		2.000,00
1701	03090212.014	3111.0000	00	Credito Orcamentario	1857	23.12.86	5.700.000,00			
				Credito Suplementar	4163	22.06.87			5.948.000,00	
				Credito Suplementar	4272	10.09.87			510.000,00	
				Credito Suplementar	4409	17.12.87		280.000,00		11.878.000,00
1701	03090212.014	3113.0000	00	Credito Orcamentario	1857	23.12.86	284.000,00			
				Credito Suplementar	4163	22.06.87			43.000,00	
				Credito Suplementar	4409	17.12.87			3.400,00	330.400,00
1701	03090212.014	3120.0000	00	Credito Orcamentario	1857	23.12.86	530.000,00			
				Credito Suplementar	4180	30.06.87			525.000,00	
				Credito Suplementar	4409	17.12.87		180.000,00		875.000,00
TOTAL OU TRANSPORTE										

CLASSIFICACAO ORCAMENTARIA					DECRETO		DOTACAO	ALTERACAO		DOTACAO
U. O.	PROGRAMA	ELEMENTO	FONTE	CLASSE DO CREDITO	NUMERO	DATA	INICIAL	ANULACAO	SUPLEMENTACAO	ATUAL
1701	03090212.014	3131.0000	00	Credito Orcamentario	1857	23.12.86	30.000,00			
				Credito Suplementar	4180	30.06.87			10.000,00	40.000,00
1701	03090212.014	3132.0000	00	Credito Orcamentario	1857	23.12.86	1.700.000,00			
				Credito Suplementar	4180	30.06.87			1.286.000,00	
				Credito Suplementar	4272	10.09.87			3.000.000,00	
				Credito Suplementar	4294	02.10.87		1.500.000,00		
				Credito Suplementar	4409	17.12.87		140.000,00		
				Credito Suplementar	4419	22.12.87		263.000,00		4.083.000,00
1701	03090212.014	3192.0000	00	Credito Orcamentario	1857	23.12.86	1,00			1,00
1701	03090212.014	3231.0000	00	Credito Orcamentario	1857	23.12.86	1,00			1,00
1701	03090212.014	3253.0000	00	Credito Orcamentario	1857	23.12.86	16.000,00			
				Credito Suplementar	3253	22.06.87			9.000,00	25.000,00
1701	03090212.014	4110.0000	00	Credito Orcamentario	1857	23.12.86	1,00			1,00
1701	03090212.014	4120.0000	00	Credito Orcamentario	1857	23.12.86	100.000,00			
				Credito Suplementar	4409	17.12.87		99.000,00		1.000,00
1701	03090212.014	4130.0000	00	Credito Orcamentario	1857	23.12.86	1,00			
				Credito Suplementar	4272	10.09.87			2.200.000,00	
				Credito Suplementar	4409	17.12.87		2.199.000,00		1.001,00
1701	03090212.014	4130.0000	09	Credito Orcamentario	3960	19.01.87			1.185.000,00	
				Credito Suplementar	3992	16.02.87			3.080.000,00	
				Credito Suplementar	4004	23.02.87		500.000,00		3.765.000,00
1701	03090212.014	4130.0000	10	Credito Suplementar	3992	16.02.87			315.000,00	315.000,00
1701	03090212.014	4130.0000	12	Credito Suplementar	4221	04.08.87			1.300.000,00	
				Credito Suplementar	4356	24.11.87		400.000,00		900.000,00
1701	03090212.014	4192.0000	00	Credito Orcamentario	1857	23.12.86	1,00			1,00
1701	03090212.014	4280.0000	00	Credito Orcamentario	1857	2312.86	1,00			1,00
TOTAL OU TRANSPORTE										

CLASSIFICACAO ORCAMENTARIA					DECRETO		DOTACAO	ALTERACAO		DOTACAO
U. O.	PROGRAMA	ELEMENTO	FONTE	CLASSE DO CREDITO	NUMERO	DATA	INICIAL	ANULACAO	SUPLEMENTACAO	ATUAL
1701	03090402.015	3120.0000	00	Credito Orcamentario	1857	23.12.86	100.000,00			
				Credito Suplementar	4409	17.12.87		99.000,00		1.000,00
1701	03090402.015	3132.0000	00	Credito Orcamentario	1857	23.12.86	1.540.000,00			
				Credito Suplementar	4180	30.06.87			2.000.000,00	
				Credito Suplementar	4250	03.09.87			2.000.000,00	
				Credito Suplementar	4419	22.12.87			400.000,00	5.940.000,00
1701	03090402.015	4120.0000	00	Credito Orcamentario	1857	23.12.86	50.000,00			
				Credito Suplementar	4409	17.12.87		49.000,00		1.000,00
1701	03092172.016	3120.0000	00	Credito Orcamentario	1857	23.12.86	50.000,00			
				Credito Suplementar	4409	17.12.87		49.000,00		1.000,00
1701	03092172.016	3131.0000	00	Credito Orcamentario	1857	23.12.86	20.000,00			
				Credito Suplementar	4409	17.12.87		19.000,00		1.000,00
1701	03092172.016	3132.0000	00	Credito Orcamentario	1857	23.12.86	140.000,00			
				Credito Suplementar	4409	17.12.87		38.000,00		102.000,00
1701	03092172.016	4130.0000	12	Credito Orcamentario	1857	23.12.86	455.000,00			455.000,00
1710	03090201.801	3211.0200	00	Credito Orcamentario	1857	23.12.86	572.000,00			
				Credito Suplementar	4180	30.06.87			200.000,00	
				Credito Suplementar	4242	25.08.87			436.000,00	1.208.000,00
1710	03090201.801	4311.0100	00	Credito Orcamentario	1857	23.12.87	20.000,00			20.000,00
1710	03090201.801	4311.0200	00	Credito Orcamentario	1857	23.12.86	240.000,00			240.000,00
1710	03090202.801	3211.0100	00	Credito Orcamentario	1857	23.12.86	7.800.000,00			
				Credito Suplementar	4419	22.12.87			5.460.000,00	
				Credito Suplementar	4131	01.06.87			23.000.000,00	
				Credito Suplementar	4242	25.08.87			32.950.000,00	69.210.000,00
1710	03090202.801	3211.0100	01	Credito Orcamentario	1857	23.12.86	22.000.000,00			22.000.000,00
1710	03090202.801	3211.0200	00	Credito Orcamentario	1857	23.12.86	4.537.000,00			
				Credito Suplementar	4180	30.06.87			6.921.000,00	
TOTAL OU TRANSPORTE										

CLASSIFICACAO ORCAMENTARIA					DECRETO		DOTACAO	ALTERACAO		DOTACAO
U. O.	PROGRAMA	ELEMENTO	FONTE	CLASSE DO CREDITO	NUMERO	DATA	INICIAL	ANULACAO	SUPLEMENTACAO	ATUAL
				Credito Suplementar	4272	10.09.87			2.000.000,00	
				Credito Suplementar	4294	02.10.87		2.000.000,00		
				Credito Suplementar	4419	22.12.87		3.975.500,00		
				Credito Suplementar	4242	25.08.87			10.875.000,00	18.357.500,00
1710	03090202.801	4311.0100	00	Credito Orcamentario	1857	23.12.86	1,00			1,00
1710	03090202.801	4311.0200	00	Credito Orcamentario	1857	23.12.86	80.000,00			80.000,00
TOTAL OU TRANSPORTE							49.495.007,00	14.796.500,00	106.845.400,00	141.543.907,00

CLASSIFICACAO ORCAMENTARIA					DECRETO		DOTACAO	ALTERACAO		DOTACAO
U. O.	PROGRAMA	ELEMENTO	FONTE	CLASSE DO CREDITO	NUMERO	DATA	INICIAL	ANULACAO	SUPLEMENTACAO	ATUAL
1901	03070251.006	4110.0000	00	Credito Orcamentario	1857	23.12.86	5.700.000,00			
				Credito Suplementar	4002	19.02.87		1.425.000,00		
				Credito Suplementar	4035	19.03.87		3.000.000,00		
				Credito Suplementar	4101	13.05.87		1.274.000,00		1.000,00
1901	03080301.007	3120.0000	00	Credito Orcamentario	1857	23.12.86	100.000,00			
				Credito Suplementar	4101	13.05.87		99.000,00		1.000,00
1901	03080301.007	3131.0000	00	Credito Orcamentario	1857	23.12.86	50.000,00			
				Credito Suplementar	4101	13.05.87		49.000,00		1.000,00
1901	03080301.007	3132.0000	00	Credito Orcamentario	1857	23.12.86	2.500.000,00			
				Credito Suplementar	4344	11.11.87		464.000,00		2.036.000,00
1901	03080351.008	4130.0000	00	Credito Orcamentario	1857	23.12.86	1,00			1,00
1901	03080351.009	4130.0000	00	Credito Orcamentario	1857	23.12.86	1,00			1,00
1901	03080351.010	4130.0000	00	Credito Orcamentario	1857	23.12.86	1,00			1,00
1901	03070211.041	3120.0000	00	Credito Orcamentario	1857	23.12.86	300.000,00			
				Credito Suplementar	4344	11.11.87		299.000,00		1.000,00
1901	03070211.041	3131.0000	00	Credito Orcamentario	1857	23.12.86	500.000,00			
				Credito Suplementar	4344	11.11.87		469.000,00		31.000,00
1901	03070211.041	3132.0000	00	Credito Orcamentario	1857	23.12.86	200.000,00			
				Credito Suplementar	4344	11.11.87		158.000,00		42.000,00
1901	03070211.041	4120.0000	00	Credito Orcamentario	1857	23.12.86	500.000,00			
				Credito Suplementar	4101	13.05.87		499.000,00		1.000,00
1901	03102061.042	3120.0000	00	Credito Orcamentario	1857	23.12.86	50.000,00			
				Credito Suplementar	4101	13.05.87		49.000,00		1.000,00
1901	03102061.042	3131.0000	12	Credito Orcamentario	1857	23.12.86	100.000,00			100.000,00
1901	03102061.042	3132.0000	12	Credito Orcamentario	1857	23.12.86	330.000,00			330.000,00
TOTAL OU TRANSPORTE										

CLASSIFICACAO ORCAMENTARIA					DECRETO		DOTACAO	ALTERACAO		DOTACAO
U. O.	PROGRAMA	ELEMENTO	FONTE	CLASSE DO CREDITO	NUMERO	DATA	INICIAL	ANULACAO	SUPLEMENTACAO	ATUAL
1901	03102061.042	4120.0000	00	Credito Orcamentario	1857	23.12.86	10.000,00			
				Credito Suplementar	4101	13.05.87		9.000,00		1.000,00
1901	03070242.017	3120.0000	00	Credito Orcamentario	1857	23.12.86	500.000,00			
				Credito Suplementar	4344	11.11.87		484.000,00		16.000,00
1901	03070242.017	3131.0000	00	Credito Orcamentario	1857	23.12.86	50.000,00			50.000,00
1901	03070242.017	3132.0000	00	Credito Orcamentario	1857	23.12.86	11.370.000,00			
				Credito Suplementar	4101	13.05.87			14.000.000,00	
				Credito Suplementar	4263	08.09.87			8.643.000,00	
				Credito Suplementar	4344	11.11.87			10.000.000,00	44.013.000,00
1901	03070242.017	4120.0000	00	Credito Orcamentario	1857	23.12.86	1.000.000,00			
				Credito Suplementar	4101	13.05.87		999.000,00		1.000,00
1901	03080212.018	3111.0000	00	Credito Orcamentario	1857	23.12.86	244.100.000,00			
				Credito Suplementar	4193	13.07.87			504.700.000,00	
				Credito Suplementar	4409	17.12.87			12.000.000,00	760.800.000,00
1901	03080212.018	3111.0000	01	Credito Orcamentario	1857	23.12.86	5.200.000,00			5.200.000,00
1901	03080212.018	3113.0000	00	Credito Orcamentario	1857	23.12.86	10.400.000,00			
				Credito Suplementar	4101	13.05.87			3.000.000,00	
				Credito Suplementar	4193	13.07.87			23.800.000,00	
				Credito Suplementar	4409	17.12.87			1.800.000,00	39.000.000,00
1901	03080212.018	3120.0000	00	Credito Orcamentario	1857	23.12.86	5.000.000,00			
				Credito Suplementar	4002	19.02.87			700.000,00	
				Credito Suplementar	4035	19.03.87			1.500.000,00	
				Credito Suplementar	4101	13.05.87			8.000.000,00	
				Credito Suplementar	4263	08.09.87			15.000.000,00	
				Credito Suplementar	4344	11.11.87			1.500.000,00	31.700.000,00
1901	03080212.018	3131.0000	00	Credito Orcamentario	1857	23.12.86	50.000,00			50.000,00
1901	03080212.018	3132.0000	00	Credito Orcamentario	1857	23.12.86	8.000.000,00			
				Credito Suplementar	4002	19.02.87			725.000,00	
				Credito Suplementar	4035	19.03.87			1.500.000,00	
				Credito Suplementar	4101	13.05.87			12.000.000,00	
TOTAL OU TRANSPORTE										

CLASSIFICACAO ORCAMENTARIA					DECRETO		DOTACAO	ALTERACAO		DOTACAO
U. O.	PROGRAMA	ELEMENTO	FONTE	CLASSE DO CREDITO	NUMERO	DATA	INICIAL	ANULACAO	SUPLEMENTACAO	ATUAL
				Credito Suplementar	4263	08.09.87			8.450.000,00	
				Credito Suplementar	4344	11.11.87			7.000.000,00	37.675.000,00
1901	03080212.018	3192.0000	00	Credito Orcamentario	1857	23.12.86	1,00			
				Credito Suplementar	4136	01.06.87			5.270.000,00	
				Credito Suplementar	4263	08.09.87			50.000,00	5.320.001,00
1901	03070212.018	3253.0000	00	Credito Orcamentario	1857	23.12.86	300.000,00			
				Credito Suplementar	4193	13.07.87			342.000,00	
				Credito Suplementar	4409	17.12.87			24.000,00	666.000,00
1901	03080212.018	4120.0000	00	Credito Orcamentario	1857	23.12.86	900.000,00			
				Credito Suplementar	4101	13.05.87		699.000,00		
				Credito Suplementar	4344	11.11.87		199.000,00		2.000,00
1901	03080212.018	4130.0000	00	Credito Orcamentario	1857	23.12.86	1,00			1,00
1901	03080212.018	4192.0000	00	Credito Orcamentario	1857	23.12.86	1,00			1,00
1901	03080212.018	4280.0000	00	Credito Orcamentario	1857	23.12.86	100.000,00			
				Credito Suplementar	4101	13.05.87		99.000,00		1.000,00
1910	03070202.802	3212.0100	00	Credito Orcamentario	1857	23.12.86	1,00			
				Credito Suplementar	4263	08.09.87			15.000.000,00	15.000.001,00
1910	03070202.802	3212.0200	00	Credito Orcamentario	1857	23.12.86	1,00			1,00
1910	03070202.802	4260.0000	00	Credito Orcamentario	1857	23.12.86	2.200.000,00			2.200.000,00
1910	03070202.803	3212.0100	00	Credito Orcamentario	1857	23.12.86	10.000,00			
				Credito Suplementar	4263	08.09.87			1.000.000,00	1.010.000,00
1910	03070202.803	3212.0200	00	Credito Orcamentario	1857	23.12.86	1,00			
				Credito Suplementar	4263	08.09.87			4.000.000,00	4.000.001,00
1910	03070202.803	4260.0000	00	Credito Orcamentario	1857	23.12.86	190.000,00			190.000,00
TOTAL OU TRANSPORTE							299.710.009,00	10.274.000,00	660.004.000,00	949.440.009,00

CLASSIFICACAO ORCAMENTARIA					DECRETO		DOTACAO	ALTERACAO		DOTACAO
U. O.	PROGRAMA	ELEMENTO	FONTE	CLASSE DO CREDITO	NUMERO	DATA	INICIAL	ANULACAO	SUPLEMENTACAO	ATUAL
2101	03070211.011	3120.0000	00	Credito Orcamentario	1857	23.12.86	1,00			1,00
2101	03070211.011	3131.0000	00	Credito Orcamentario	1857	23.12.86	1,00			1,00
2101	03070211.011	3132.0000	00	Credito Orcamentario	1857	23.12.86	1,00			1,00
2101	03070212.019	3111.0000	00	Credito Orcamentario	1857	23.12.86	18.200.000,00			
				Credito Suplementar	4174	25.06.87			20.000.000,00	
				Credito Suplementar	4353	17.11.87			2.910.000,00	41.110.000,00
2101	03070212.019	3113.0000	00	Credito Orcamentario	1857	23.12.86	1.020.000,00			
				Credito Suplementar	4174	25.06.87			700.000,00	
				Credito Suplementar	4353	17.11.87			241.200,00	1.961.200,00
2101	03070212.019	3120.0000	00	Credito Orcamentario	1857	23.12.86	1.050.000,00			
				Credito Suplementar	4353	17.11.87		350.100,00		
				Credito Suplementar	4126	25.05.87			2.824.300,00	3.524.200,00
2101	03070212.019	3131.0000	00	Credito Orcamentario	1857	23.12.86	70.000,00			
				Credito Suplementar	4126	25.05.87			700.000,00	
				Credito Suplementar	4353	17.11.87		769.900,00		100,00
2101	03070212.019	3132.0000	00	Credito Orcamentario	1857	23.12.86	1.500.000,00			
				Credito Suplementar	4126	25.05.87			4.791.700,00	6.291.700,00
2101	03070212.019	3192.0000	00	Credito Orcamentario	1857	23.12.86	1,00			1,00
2101	03070212.019	3221.0000	00	Credito Orcamentario	1857	23.12.86	1,00			1,00
2101	03070212.019	3253.0000	00	Credito Orcamentario	1857	23.12.86	80.000,00			
				Credito Suplementar	4174	25.06.87			100.000,00	180.000,00
2101	03070212.019	4120.0000	00	Credito Orcamentario	1857	23.12.86	170.000,00			
				Credito Suplementar	4126	25.05.87			3.230.000,00	
				Credito Suplementar	4353	17.11.87		1.300.000,00		2.100.000,00
2101	03070212.019	4130.0000	00	Credito Orcamentario	1857	23.12.86	1,00			1,00
2101	03070212.019	4192.0000	00	Credito Orcamentario	1857	23.12.86	1,00			1,00
TOTAL OU TRANSPORTE										

CLASSIFICACAO ORCAMENTARIA					DECRETO		DOTACAO	ALTERACAO		DOTACAO
U. O.	PROGRAMA	ELEMENTO	FONTE	CLASSE DO CREDITO	NUMERO	DATA	INICIAL	ANULACAO	SUPLEMENTACAO	ATUAL
2101	03070212.019	4280.0000	00	Credito Orcamentario	1857	23.12.86	30.000,00			
					4353	17.11.87		29.900,00		100,00
2101	03070212.020	3120.0000	00	Credito Orcamentario	1857	23.12.86	14.545.000,00			
				Credito Suplementar	4353	17.11.87			11.125.501,00	
				Credito Suplementar	4400	15.12.87			1.300.000,00	
				Credito Suplementar	4126	25.05.87			12.470.100,00	39.440.601,00
2101	03070212.020	3132.0000	00	Credito Orcamentario	1857	23.12.86	130.000,00			
				Credito Suplementar	4126	25.05.87			1.112.000,00	
				Credito Suplementar	4353	17.11.87		242.000,00		1.000.000,00
2101	03070212.020	4120.0000	00	Credito Orcamentario	1857	23.12.86	75.000,00			
				Credito Suplementar	4126	25.05.87			1.425.000,00	
				Credito Suplementar	4353	17.11.87		300.000,00		1.200.000,00
2101	03070212.020	4280.0000	00	Credito Orcamentario	1857	23.12.86	25.000,00			
				Credito Suplementar	4126	25.05.87			200.000,00	
				Credito Suplementar	4353	17.11.87		224.900,00		100,00
2101	03070242.021	3120.0000	00	Credito Orcamentario	1857	23.12.86	1,00			1,00
2101	03070242.021	3132.0000	00	Credito Orcamentario	1857	23.12.86	11.246.000,00			
				Credito Suplementar	4353	17.11.87			2.000.000,00	
				Credito Suplementar	4126	25.05.87			8.314.800,00	21.560.800,00
2101	03070242.021	4120.0000	00	Credito Orcamentario	1857	23.12.86	1,00			1,00
2101	03070432.022	3120.0000	00	Credito Orcamentario	1857	23.12.86	30.000,00			
				Credito Suplementar	4353	17.11.87		29.900,00		100,00
2101	03070432.022	3132.0000	00	Credito Orcamentario	1857	23.12.86	20.000,00			
				Credito Suplementar	4353	17.11.87		19.900,00		100,00
2101	03070432.022	4120.0000	00	Credito Orcamentario	1857	23.12.86	1,00			1,00
2101	03072172.023	3120.0000	00	Credito Orcamentario	1857	23.12.87	75.000,00			
				Credito Suplementar	4353	17.11.87		74.900,00		100,00
TOTAL OU TRANSPORTE										

CLASSIFICACAO ORCAMENTARIA					DECRETO		DOTACAO	ALTERACAO		DOTACAO
U. O.	PROGRAMA	ELEMENTO	FONTE	CLASSE DO CREDITO	NUMERO	DATA	INICIAL	ANULACAO	SUPLEMENTACAO	ATUAL
2101	03072172.023	3131.0000	00	Credito Orcamentario	1857	23.12.86	50.000,00			
				Credito Suplementar	4353	17.11.87		49.900,00		100,00
2101	03072172.023	3132.0000	00	Credito Orcamentario	1857	23.12.86	200.000,00			
				Credito Suplementar	4353	17.11.87		75.500,00		124.500,00
2101	03603282.024	3120.0000	00	Credito Orcamentario	1857	23.12.86	120.000,00			
				Credito Suplementar	4353	17.11.87			170.500,00	
				Credito Suplementar	4126	25.05.87			509.500,00	800.000,00
2101	03603282.024	3132.0000	00	Credito Orcamentario	1857	23.12.86	7.880.000,00			
				Credito Suplementar	4353	17.11.87			7.000.000,00	
				Credito Suplementar	4400	15.12.87		1.300.000,00		
				Credito Suplementar	4126	25.05.87			6.003.700,00	19.583.700,00
2101	03603282.024	4110.0000	00	Credito Orcamentario	1857	23.12.86	1,00			1,00
2101	03603282.024	4120.0000	00	Credito Orcamentario	1857	23.12.86	1,00			
				Credito Suplementar	4126	25.05.87			500.000,00	
				Credito Suplementar	4353	17.11.87		17.001,00		483.000,00
2101	03814832.025	3120.0000	00	Credito Orcamentario	1857	23.12.86	180.000,00			
				Credito Suplementar	4353	17.11.87			219.500,00	
				Credito Suplementar	4126	25.05.87			300.500,00	700.000,00
2101	03814832.025	3132.0000	00	Credito Orcamentario	1857	23.12.86	50.000,00			
				Credito Suplementar	4126	25.05.87			151.000,00	
				Credito Suplementar	4353	17.11.87		135.500,00		65.500,00
2101	03814832.025	4120.0000	00	Credito Orcamentario	1857	23.12.86	100.000,00			
				Credito Suplementar	4353	17.11.87		47.300,00		
				Credito Suplementar	4126	25.05.87			300.000,00	352.700,00
2110	03070351.802	4140.0000	00	Credito Orcamentario	1857	23.12.86	1,00			1,00
2110	03070202.804	3212.0100	00	Credito Orcamentario	1857	23.12.86	1,00			1,00
2110	03070202.804	3212.0200	00	Credito Orcamentario	1857	23.12.86	1,00			1,00
2110	15824922.805	3211.0200	00	Credito Orcamentario	1857	23.12.86	1,00			1,00
TOTAL OU TRANSPORTE										

CLASSIFICACAO ORCAMENTARIA					DECRETO		DOTACAO	ALTERACAO		DOTACAO
U. O.	PROGRAMA	ELEMENTO	FONTE	CLASSE DO CREDITO	NUMERO	DATA	INICIAL	ANULACAO	SUPLEMENTACAO	ATUAL
2110	15824922.805	4311.0200	00	Credito Orcamentario	1857	23.12.86	1,00			1,00
TOTAL OU TRANSPORTE							56.846.017,00	4.966.701,00	88.599.301,00	140.478.617,00

CLASSIFICACAO ORCAMENTARIA					DECRETO		DOTACAO	ALTERACAO		DOTACAO
U. O.	PROGRAMA	ELEMENTO	FONTE	CLASSE DO CREDITO	NUMERO	DATA	INICIAL	ANULACAO	SUPLEMENTACAO	ATUAL
2301	08814871.012	3120.0000	00	Credito Orcamentario	1857	23.12.86	1,00			1,00
2301	08814871.012	3131.0000	00	Credito Orcamentario	1857	23.12.86	1,00			1,00
2301	08814871.012	3132.0000	00	Credito Orcamentario	1857	23.12.86	1,00			1,00
2301	08814871.012	3231.0000	08	Credito Orcamentario	1857	23.12.86	700.000,00			
				Credito Suplementar	4143	01.06.87			580.000,00	
				Credito Suplementar	4244	25.08.87		50.000,00		1.230.000,00
2301	08814871.012	3254.0000	00	Credito Orcamentario	1857	23.12.86	1,00			1,00
2301	08814871.012	4130.0000	08	Credito Orcamentario	1857	23.12.86	400.000,00			
				Credito Suplementar	4143	01.06.87		300.000,00		100.000,00
2301	08070251.013	3120.0000	00	Credito Orcamentario	1857	23.12.86	300.000,00			
				Credito Suplementar	4304	08.10.87		298.000,00		2.000,00
2301	08070251.013	3131.0000	00	Credito Orcamentario	1857	23.12.86	1,00			1,00
2301	08070251.013	3132.0000	00	Credito Orcamentario	1857	23.12.86	1,00			1,00
2301	08070251.013	3223.0000	00	Credito Orcamentario	1857	23.12.86	1,00			1,00
2301	08070251.013	3231.0000	00	Credito Orcamentario	1857	23.12.86	1,00			1,00
2301	08070251.013	4110.0000	00	Credito Orcamentario	1857	23.12.86	10.000.000,00			
				Credito Suplementar	4155	12.06.87			6.000.000,00	
				Credito Suplementar	4272	10.09.87			70.000.000,00	
				Credito Suplementar	4381	04.12.87			3.500.000,00	89.500.000,00
2301	08070251.013	4110.0000	09	Credito Suplementar	4343	25.08.87			60.000.000,00	60.000.000,00
2301	08070251.013	4110.0000	13	Credito Orcamentario	1857	23.12.86	44.600.000,00			44.600.000,00
2301	08070251.013	4120.0000	00	Credito Orcamentario	1857	23.12.86	1.172.000,00			
				Credito Suplementar	4145	05.06.87		400.000,00		
				Credito Suplementar	4272	10.09.87			18.500.000,00	19.272.000,00
2301	08070251.013	4130.0000	08	Credito Orcamentario	1857	23.12.86	9.087.000,00			
TOTAL OU TRANSPORTE										

CLASSIFICACAO ORCAMENTARIA					DECRETO		DOTACAO	ALTERACAO		DOTACAO
U. O.	PROGRAMA	ELEMENTO	FONTE	CLASSE DO CREDITO	NUMERO	DATA	INICIAL	ANULACAO	SUPLEMENTACAO	ATUAL
				Credito Suplementar	4182	30.06.87		1.824.000,00		
				Credito Suplementar	4315	19.10.87		158.000,00		
				Credito Suplementar	4244	25.08.87			9.785.000,00	16.890.000,00
2301	08070251.013	4323.0000	00	Credito Orcamentario	1857	23.12.86	1,00			
				Credito Suplementar	4145	05.06.87			400.000,00	400.001,00
2301	08421881.014	4130.0000	12	Credito Orcamentario	1857	23.12.86	36.011.000,00			
				Credito Suplementar	4042	24.03.87		3.560.000,00		
				Credito Suplementar	4304	08.10.87			2.000.000,00	
				Credito Suplementar	4370	26.11.87			26.257.430,00	
				Credito Suplementar	4244	25.08.87			4.570.000,00	65.278.430,00
2301	08421901.015	3120.0000	00	Credito Orcamentario	1857	23.12.86	1,00			1,00
2301	08421901.015	3132.0000	00	Credito Orcamentario	1857	23.12.86	1,00			1,00
2301	08421901.015	4130.0000	08	Credito Suplementar	4315	19.10.87			277.200,00	277.200,00
2301	08421901.015	4130.0000	12	Credito Orcamentario	1857	23.12.86	2.261.000,00			
				Credito Suplementar	4042	24.03.87			837.000,00	
				Credito Suplementar	4182	30.06.87			278.000,00	
				Credito Suplementar	4315	19.10.87		277.200,00		
				Credito Suplementar	4335	04.11.87			5.026.800,00	8.125.600,00
2301	08492521.016	3120.0000	00	Credito Orcamentario	1857	23.12.86	1,00			1,00
2301	08492521.016	3131.0000	00	Credito Orcamentario	1857	23.12.86	1,00			1,00
2301	08492521.016	3132.0000	00	Credito Orcamentario	1857	23.12.86	1,00			1,00
2301	08492521.016	3231.0000	00	Credito Orcamentario	1857	23.12.86	350.000,00			350.000,00
2301	08492521.016	3231.0000	12	Credito Suplementar	4304	08.10.87			5.128.000,00	
				Credito Suplementar	4381	04.12.87			2.136.684,00	7.264.684,00
2301	08492521.016	4130.0000	08	Credito Orcamentario	1857	23.12.86	368.000,00			
				Credito Suplementar	4315	19.10.87		88.600,00		
				Credito Suplementar	4244	25.08.87		52.000,00		227.400,00
TOTAL OU TRANSPORTE										

CLASSIFICACAO ORCAMENTARIA					DECRETO		DOTACAO	ALTERACAO		DOTACAO
U. O.	PROGRAMA	ELEMENTO	FONTE	CLASSE DO CREDITO	NUMERO	DATA	INICIAL	ANULACAO	SUPLEMENTACAO	ATUAL
2301	08492521.016	4130.0000	12	Credito Orcamentario	1857	23.12.86	973.000,00			
				Credito Suplementar	4042	24.03.87			1.412.000,00	
				Credito Suplementar	4304	08.10.87			1.923.000,00	
				Credito Suplementar	4315	19.10.87			755.000,00	
				Credito Suplementar	4335	04.11.87			424.995,00	5.487.995,00
2301	08070201.017	3214.0000	00	Credito Orcamentario	1857	23.12.86	14.000.000,00			
				Credito Suplementar	4304	08.10.87			947.000,00	14.947.000,00
2301	08070201.017	3214.0000	08	Credito Orcamentario	1857	23.12.86	10.375.000,00			
				Credito Suplementar	4182	30.06.87			207.000,00	
				Credito Suplementar	4134	01.06.87		280.000,00		
				Credito Suplementar	4244	25.08.87			15.200.000,00	
				Credito Suplementar	4351	17.11.87			15.000.000,00	40.502.000,00
2301	08070201.017	3214.0000	12	Credito Orcamentario	1857	23.12.86	1.500.000,00			
				Credito Suplementar	4042	24.03.87			3.675.000,00	
				Credito Suplementar	4182	30.06.87			4.897.000,00	
				Credito Suplementar	4315	19.10.87			10.277.200,00	20.349.200,00
2301	08070212.026	3111.0000	00	Credito Orcamentario	1857	23.12.86	987.685.000,00			
				Credito Suplementar	4182	30.06.87			906.088.000,00	
				Credito Suplementar	4272	10.09.87			300.000,00	
				Credito Suplementar	4417	22.12.87			55.000.000,00	1.949.073.000,00
2301	08070212.026	3111.0000	01	Credito Suplementar	4417	22.12.87			145.000.000,00	145.000.000,00
2301	08070212.026	3113.0000	00	Credito Orcamentario	1857	23.12.86	62.000.000,00			
				Credito Suplementar	4182	30.06.87			40.041.000,00	
				Credito Suplementar	4417	22.12.87			12.000.000,00	114.041.000,00
2301	08070212.026	3120.0000	00	Credito Orcamentario	1857	23.12.86	259.000,00			
				Credito Suplementar	4272	10.09.87			400.000,00	659.000,00
2301	08070212.026	3131.0000	00	Credito Orcamentario	1857	23.12.86	40.000,00			40.000,00
2301	08070212.026	3132.0000	00	Credito Orcamentario	1857	23.12.86	25.000.000,00			
				Credito Suplementar	4272	10.09.87			61.164.000,00	
				Credito Suplementar	4381	04.12.87		4.000.000,00		82.164.000,00
TOTAL OU TRANSPORTE										

CLASSIFICACAO ORCAMENTARIA					DECRETO		DOTACAO	ALTERACAO		DOTACAO
U. O.	PROGRAMA	ELEMENTO	FONTE	CLASSE DO CREDITO	NUMERO	DATA	INICIAL	ANULACAO	SUPLEMENTACAO	ATUAL
2301	08070212.026	3192.0000	00	Credito Orcamentario	1857	23.12.86	1,00			
				Credito Suplementar	4272	10.09.87			20.599.000,00	20.599.001,00
2301	08070212.026	3253.0000	00	Credito Orcamentario	1857	23.12.86	3.315.000,00			
				Credito Suplementar	4082	30.06.87			2.448.000,00	
				Credito Suplementar	4417	22.12.87			700.000,00	6.463.000,00
2301	08070212.026	4120.0000	00	Credito Orcamentario	1857	23.12.86	550.000,00			
				Credito Suplementar	4272 4	10.09.87			500.000,00	1.050.000,00
2301	08070212.026	4130.0000	08	Credito Orcamentario	1857	23.12.86	18.557.000,00			
				Credito Suplementar	4182	30.06.87			1.274.000,00	
				Credito Suplementar	4351	17.11.87			7.568.000,00	
				Credito Suplementar	4244	25.08.87			12.034.000,00	39.433.000,00
2301	08070212.026	4192.0000	00	Credito Orcamentario	1857	23.12.86	1,00			
				Credito Suplementar	4065	10.04.87			369.000,00	369.001,00
2301	08070212.026	4280.0000	00	Credito Orcamentario	1857	23.12.86	28.000,00			28.000,00
2301	08072172.027	3120.0000	00	Credito Orcamentario	1857	23.12.86	1,00			1,00
2301	08072172.027	3131.0000	00	Credito Orcamentario	1857	23.12.86	1,00			1,00
2301	08072172.027	3132.0000	00	Credito Orcamentario	1857	23.12.86	102.000,00			102.000,00
2301	08072172.027	4120.0000	00	Credito Orcamentario	1857	23.12.86	1,00			1,00
2301	08072172.027	4130.0000	08	Credito Orcamentario	1857	23.12.86	640.000,00			
				Credito Suplementar	4182	30.06.87			343.000,00	
				Credito Suplementar	4315	19.10.87		30.600,00		
				Credito Suplementar	4244	25.08.87			80.000,00	1.032.400,00
2301	08421882.028	3120.0000	00	Credito Orcamentario	1857	23.12.86	305.000,00			
				Credito Suplementar	4315	19.10.87		249.302,00		55.698,00
2301	08421882.028	3131.0000	00	Credito Orcamentario	1857	23.12.86	1,00			1,00
2301	08421882.028	3132.0000	00	Credito Orcamentario	1857	23.12.86	294.000,00			
				Credito Suplementar	4315	19.10.87		64.000,00		230.000,00
TOTAL OU TRANSPORTE										

CLASSIFICACAO ORCAMENTARIA					DECRETO		DOTACAO	ALTERACAO		DOTACAO
U. O.	PROGRAMA	ELEMENTO	FONTE	CLASSE DO CREDITO	NUMERO	DATA	INICIAL	ANULACAO	SUPLEMENTACAO	ATUAL
2301	08421882.028	3221.0000	00	Credito Orcamentario	1857	23.12.86	1,00			1,00
2301	08421882.028	4120.0000	00	Credito Orcamentario	1857	23.12.86	1,00			1,00
2301	08421882.028	4130.0000	08	Credito Orcamentario	1857	23.12.86	10.102.000,00			
				Credito Suplementar	4351	17.11.87			1.300.000,00	
				Credito Suplementar	4244	25.08.87		1.272.000,00		10.130.000,00
2301	08421882.028	4130.0000	12	Credito Orcamentario	1857	23.12.86	26.932.000,00			
				Credito Suplementar	4088	04.05.87			14.175.000,00	
				Credito Suplementar	4182	30.06.87			1.270.000,00	
				Credito Suplementar	4304	08.10.87			949.000,00	
				Credito Suplementar	4315	19.10.87			90.000.000,00	
				Credito Suplementar	4350	17.10.87			2.186.684,00	
				Credito Suplementar	4381	04.12.87			25.663.316,00	
				Credito Suplementar	4134	01.06.87			50.000,00	
				Credito Suplementar	4244	25.08.87			30.077.000,00	191.303.000,00
2301	08431882.029	3120.0000	00	Credito Orcamentario	1857	23.12.86	1.200.000,00			
				Credito Suplementar	4304	08.10.87		1.199.000,00		1.000,00
2301	08431882.029	4130.0000	12	Credito Orcamentario	1857	23.12.86	1.354.000,00			
				Credito Suplementar	4042	24.03.87			36.000,00	
				Credito Suplementar	4088	04.05.87			1.350.000,00	
				Credito Suplementar	4182	30.06.87			179.000,00	
				Credito Suplementar	4381	04.12.87			2.100.000,00	
				Credito Suplementar	4244	25.08.87			840.000,00	5.859.000,00
2301	08452132.030	3111.0000	00	Credito Orcamentario	1857	23.12.86	1,00			1,00
2301	08452132.030	3131.0000	00	Credito Orcamentario	1857	23.12.87	1,00			1,00
2301	08452132.030	3132.0000	00	Credito Orcamentario	1857	23.12.86	1,00			1,00
2301	08452132.030	4130.0000	08	Credito Orcamentario	1857	23.12.86	421.000,00			
				Credito Suplementar	4244	25.08.87		55.000,00		366.000,00
2301	08452132.030	4130.0000	12	Credito Orcamentario	1857	23.12.86	6.953.000,00			
				Credito Suplementar	4042	24.03.87		1.542.000,00		
				Credito Suplementar	4244	25.08.87			38.000,00	5.449.000,00
TOTAL OU TRANSPORTE										

- SECRETARIA DE EDUCACAO -

CLASSIFICACAO ORCAMENTARIA					DECRETO		DOTACAO	ALTERACAO		DOTACAO
U. O.	PROGRAMA	ELEMENTO	FONTE	CLASSE DO CREDITO	NUMERO	DATA	INICIAL	ANULACAO	SUPLEMENTACAO	ATUAL
2310	08430201.803	3211.0200	00	Credito Orcamentario	1857	23.12.86	565.000,00			
				Credito Suplementar	4315	19.10.87			313.302,00	878.302,00
2310	08430201.803	4311.0100	00	Credito Orcamentario	1857	23.12.86	10.000,00			10.000,00
2310	08430201.803	4311.0200	00	Credito Orcamentario	1857	23.12.86	70.000,00			
				Credito Suplementar	4135	01.06.87			150.000,00	220.000,00
2310	08430202.806	3211.0100	00	Credito Orcamentario	1857	23.12.86	5.485.000,00			
				Credito Suplementar	4182	03.06.87			9.235.000,00	
				Credito Suplementar	4417	22.12.87			2.420.000,00	17.140.000,00
2310	08430202.806	3211.0200	00	Credito Orcamentario	1857	23.12.86	1.730.000,00			
				Credito Suplementar	4304	08.10.87			550.000,00	
				Credito Suplementar	4381	04.12.87			500.000,00	2.780.000,00
2310	08430202.806	4311.0200	00	Credito Orcamentario	1857	23.12.86	20.000,00			20.000,00
TOTAL OU TRANSPORTE							1.285.714.025,00	15.699.702,00	1.719.284.611,00	2.989.298.934,00

CLASSIFICACAO ORCAMENTARIA					DECRETO		DOTACAO	ALTERACAO		DOTACAO
U. O.	PROGRAMA	ELEMENTO	FONTE	CLASSE DO CREDITO	NUMERO	DATA	INICIAL	ANULACAO	SUPLEMENTACAO	ATUAL
2501	08462241.018	3120.0000	00	Credito Orcamentario	1857	23.12.86	420.000,00			
				Credito Suplementar	4056	03.04.87		420.000,00		,00
2501	08462241.018	3131.0000	00	Credito Orcamentario	1857	23.12.86	100.000,00			
				Credito Suplementar	4056	03.04.87		100.000,00		,00
2501	08462241.018	3132.0000	00	Credito Orcamentario	1857	23.12.86	300.000,00			
				Credito Suplementar	4056	03.04.87		285.336,00		14.664,00
2501	08462241.018	3223.0000	00	Credito Orcamentario	1857	23.12.86	1,00			
				Credito Suplementar	4056	03.04.87		1,00		,00
2501	08462241.018	3231.0000	00	Credito Orcamentario	1857	23.12.86	1,00			
				Credito Suplementar	4056	03.04.87		1,00		,00
2501	08462241.018	4110.0000	00	Credito Orcamentario	1857	23.12.86	1,00			
				Credito Suplementar	4056	03.04.87		1,00		,00
2501	08462241.018	4120.0000	00	Credito Orcamentario	1857	23.12.86	100.000,00			
				Credito Suplementar	4056	03.04.87		100.000,00		,00
2501	08462241.018	4130.0000	12	Credito Orcamentario	1857	23.12.86	1.650.000,00			
				Credito Suplementar	4056	03.04.87		1.632.485,00		17.515,00
2501	08462241.018	4323.0000	00	Credito Orcamentario	1857	23.12.86	1,00			
				Credito Suplementar	4056	03.04.87		1,00		,00
2501	08462241.018	4331.0000	00	Credito Orcamentario	1857	23.12.86	1,00			
				Credito Suplementar	4056	03.04.87		1,00		,00
2501	08402241.019	3120.0000	00	Credito Orcamentario	1857	23.12.86	50.000,00			
				Credito Suplementar	4056	03.04.87		42.400,00		7.600,00
2501	08402241.019	3131.0000	00	Credito Orcamentario	1857	23.12.86	20.000,00			
				Credito Suplementar	4056	03.04.87		20.000,00		,00
2501	08402241.019	3132.0000	00	Credito Orcamentario	1857	23.12.86	150.000,00			
				Credito Suplementar	4056	03.04.87		150.000,00		,00
2501	08402241.019	3223.0000	00	Credito Orcamentario	1857	23.12.86	1,00			
TOTAL OU TRANSPORTE										

CLASSIFICACAO ORCAMENTARIA					DECRETO		DOTACAO	ALTERACAO		DOTACAO
U. O.	PROGRAMA	ELEMENTO	FONTE	CLASSE DO CREDITO	NUMERO	DATA	INICIAL	ANULACAO	SUPLEMENTACAO	ATUAL
				Credito Suplementar	4056	03.04.87		1,00		,00
2501	08402241.019	3231.0000	00	Credito Orcamentario	1857	23.12.86	1,00			
				Credito Suplementar	4056	03.04.87		1,00		,00
2501	08402241.019	4120.0000	00	Credito Orcamentario	1857	23.12.86	13.000,00			
				Credito Suplementar	4056	03.04.87		13.000,00		,00
2501	08402241.019	4130.0000	12	Credito Orcamentario	1857	23.12.86	350.000,00			
				Credito Suplementar	4056	03.04.87		350.000,00		,00
2501	08402241.019	4323.0000	00	Credito Orcamentario	1857	23.12.86	1,00			
				Credito Suplementar	4056	03.04.87		1,00		,00
2501	08402241.019	4331.0000	00	Credito Orcamentario	1857	23.12.86	1,00			
				Credito Suplementar	4056	03.04.87		1,00		,00
2501	08462241.040	3214.0000	00	Credito Orcamentario	1857	23.12.86	1.000.000,00			
				Credito Suplementar	4056	03.04.87		864.632,00		135.368,00
2501	08462241.040	4313.0000	00	Credito Orcamentario	1857	23.12.86	1.200.000,00			
				Credito Suplementar	4056	03.04.87		1.200.000,00		,00
2501	08070212.031	3111.0000	00	Credito Orcamentario	1857	23.12.86	11.000.000,00			
				Credito Suplementar	4056	03.04.87		9.108.723,00		1.891.277,00
2501	08070212.031	3113.0000	00	Credito Orcamentario	1857	23.12.86	800.000,00			
				Credito Suplementar	4056	03.04.87		701.915,00		98.085,00
2501	08070212.031	3120.0000	00	Credito Orcamentario	1857	23.12.86	600.000,00			
				Credito Suplementar	4056	03.04.87		572.762,00		27.238,00
2501	08070212.031	3131.0000	00	Credito Orcamentario	1857	23.12.86	10.000,00			
				Credito Suplementar	4056	03.04.87		10.000,00		,00
2501	08070212.031	3132.0000	00	Credito Orcamentario	1857	23.12.86	1.170.000,00			
				Credito Suplementar	4056	03.04.87		1.128.827,00		41.173,00
2501	08070212.031	3192.0000	00	Credito Orcamentario	1857	23.12.86	1,00			
				Credito Suplementar	4056	03.04.87		1,00		,00
TOTAL OU TRANSPORTE										

CLASSIFICACAO ORCAMENTARIA					DECRETO		DOTACAO	ALTERACAO		DOTACAO
U. O.	PROGRAMA	ELEMENTO	FONTE	CLASSE DO CREDITO	NUMERO	DATA	INICIAL	ANULACAO	SUPLEMENTACAO	ATUAL
2501	08070212.031	3253.0000	00	Credito Orcamentario	1857	23.12.86	42.000,00			
				Credito Suplementar	4056	03.04.87		33.998,00		8.002,00
2501	08070212.031	4110.0000	00	Credito Orcamentario	1857	23.12.86	1,00			
				Credito Suplementar	4056	03.04.87		1,00		,00
2501	08070212.031	4120.0000	00	Credito Orcamentario	1857	23.12.86	147.000,00			
				Credito Suplementar	4056	03.04.87		147.000,00		,00
2501	08070212.031	4192.0000	00	Credito Orcamentario	1857	23.12.86	1,00			
				Credito Suplementar	4056	03.04.87		1,00		,00
2501	08070212.031	4280.0000	00	Credito Orcamentario	1857	23.12.86	1,00			
				Credito Suplementar	4056	03.04.87		1,00		,00
2510	08480201.804	3211.0100	00	Credito Orcamentario	1857	23.12.86	205.000,00			
				Credito Suplementar	4062	09.04.87		198.767,00		6.233,00
2510	08480201.804	3211.0200	00	Credito Orcamentario	1857	23.12.86	2.578.000,00			
				Credito Suplementar	4062	09.04.87		2.415.090,00		162.910,00
2510	08480201.804	4311.0100	00	Credito Orcamentario	1857	23.12.86	10.000,00			
				Credito Suplementar	4062	09.04.87		10.000,00		,00
2510	08480201.804	4311.0200	00	Credito Orcamentario	1857	23.12.86	1.072.000,00			
				Credito Suplementar	4062	09.04.87		1.047.000,00		25.000,00
2510	08480202.807	3211.0100	00	Credito Orcamentario	1857	23.12.86	9.865.000,00			
				Credito Suplementar	4062	09.04.87		7.255.151,00		2.609.849,00
2510	08480202.807	3211.0200	00	Credito Orcamentario	1857	23.12.86	1.362.000,00			
				Credito Suplementar	4062	09.04.87		1.188.869,00		173.131,00
2510	08480202.807	4311.0100	00	Credito Orcamentario	1857	23.12.86	20.000,00			
				Credito Suplementar	4062	09.04.87		20.000,00		,00
2510	08480202.807	4311.0200	00	Credito Orcamentario	1857	23.12.86	50.000,00			
				Credito Suplementar	4062	09.04.87		50.000,00		,00
TOTAL OU TRANSPORTE							34.284.013,00	29.065.968,00	,00	5.218.045,00

CLASSIFICACAO ORCAMENTARIA					DECRETO		DOTACAO	ALTERACAO		DOTACAO
U. O.	PROGRAMA	ELEMENTO	FONTE	CLASSE DO CREDITO	NUMERO	DATA	INICIAL	ANULACAO	SUPLEMENTACAO	ATUAL
2701	14804781.020	3111.0000	00	Credito Orcamentario	1857	23.12.86	545.000,00			
				Credito Suplementar	4418	22.12.87		230.000,00		315.000,00
2701	14804781.020	3120.0000	00	Credito Orcamentario	1857	23.12.86	250.000,00			
				Credito Suplementar	4270	10.09.87			30.000,00	
				Credito Suplementar	4418	22.12.87		95.000,00		185.000,00
2701	14804781.020	3131.0000	00	Credito Orcamentario	1857	23.12.86	150.000,00			
				Credito Suplementar	4286	23.09.87		126.790,00		23.210,00
2701	14804781.020	3132.0000	00	Credito Orcamentario	1857	23.12.86	700.000,00			
				Credito Suplementar	4270	10.09.87			1.790.000,00	
				Credito Suplementar	4286	23.09.87		1.000.000,00		1.490.000,00
2701	14804781.020	3231.0000	00	Credito Orcamentario	1857	23.12.86	20.000,00			
				Credito Suplementar	4286 4	23.09.87		19.999,00		1,00
2701	14804781.020	3233.0000	00	Credito Orcamentario	1857	23.12.86	1,00			1,00
2701	14804781.020	4110.0000	00	Credito Orcamentario	1857	23.12.86	1,00			1,00
2701	14804781.020	4120.0000	00	Credito Orcamentario	1857	23.12.86	270.000,00			
				Credito Suplementar	4286	23.09.87		21.677,00		248.323,00
2701	14804781.020	4130.0000	00	Credito Orcamentario	4286	23.09.87			1.656.755,00	
				Credito Suplementar	4418	22.12.87		530.000,00		1.126.755,00
2701	14804781.020	4130.0000	12	Credito Orcamentario	1857	23.12.86	8.030.000,00			
				Credito Suplementar	4345	11.11.87			1.208.000,00	
				Credito Suplementar	4389	10.12.87			200.000,00	
				Credito Suplementar	4402	15.12.87			1.060.000,00	10.498.000,00
2701	14800212.032	3111.0000	00	Credito Orcamentario	1857	23.12.86	8.930.000,00			
				Credito Suplementar	4249	31.08.87			10.155.000,00	
				Credito Suplementar	4418	22.12.87		430.000,00		18.655.000,00
2701	14800212.032	3113.0000	00	Credito Orcamentario	1857	23.12.86	500.000,00			
				Credito Suplementar	4249	31.08.87			230.000,00	730.000,00
2701	14800212.032	3120.0000	00	Credito Orcamentario	1857	23.12.86	400.000,00			
TOTAL OU TRANSPORTE										

CLASSIFICACAO ORCAMENTARIA					DECRETO		DOTACAO	ALTERACAO		DOTACAO
U. O.	PROGRAMA	ELEMENTO	FONTE	CLASSE DO CREDITO	NUMERO	DATA	INICIAL	ANULACAO	SUPLEMENTACAO	ATUAL
				Credito Suplementar	4114	20.05.87			700.000,00	
				Credito Suplementar	4270	10.09.87			300.000,00	
				Credito Suplementar	4418	22.12.87		105.000,00		1.295.000,00
2701	14800212.032	3131.0000	00	Credito Orcamentario	1857	23.12.86	50.000,00			
				Credito Suplementar	4418	22.12.87		49.000,00		1.000,00
2701	14800212.032	3132.0000	00	Credito Orcamentario	1857	23.12.86	1.000.000,00			
				Credito Suplementar	4114	20.05.87			3.800.000,00	
				Credito Suplementar	4244	04.08.87			1.500.000,00	
				Credito Suplementar	4270	10.09.87			1.140.000,00	7.440.000,00
2701	14800212.032	3192.0000	00	Credito Orcamentario	1857	23.12.86	1,00			1,00
2701	14800212.032	3253.0000	00	Credito Orcamentario	1857	23.12.86	25.000,00			
				Credito Suplementar	4299	31.08.87			25.000,00	50.000,00
2701	14800212.032	4110.0000	00	Credito Orcamentario	1857	23.12.86	25.000,00			
				Credito Suplementar	4286	23.09.87		24.999,00		1,00
2701	14800212.032	4120.0000	00	Credito Orcamentario	1857	23.12.86	600.000,00			
				Credito Suplementar	4286	23.09.87		463.290,00		136.710,00
2701	14800212.032	4192.0000	00	Credito Orcamentario	1857	23.12.86	1,00			1,00
2701	14800212.032	4280.0000	00	Credito Orcamentario	1857	23.12.86	59.000,00			
				Credito Suplementar	4418	22.12.87		58.000,00		1.000,00
TOTAL DO TRANSPORTE							21.554.004,00	3.153.755,00	23.794.755,00	42.195.004,00

CLASSIFICACAO ORCAMENTARIA					DECRETO		DOTACAO	ALTERACAO		DOTACAO
U. O.	PROGRAMA	ELEMENTO	FONTE	CLASSE DO CREDITO	NUMERO	DATA	INICIAL	ANULACAO	SUPLEMENTACAO	ATUAL
2901	13750251.021	4110.0000	00	Credito Orcamentario	1857	23.12.86	1,00			
				Credito Suplementar	4196	16.07.87			1.300.000,00	
				Credito Suplementar	4270	10.09.87			17.000.000,00	18.300.001,00
2901	13750251.021	4130.0000	12	Credito Orcamentario	1857	23.12.86	5.500.000,00			
				Credito Suplementar	4069	14.04.87			4.500.000,00	
				Credito Suplementar	4195	13.07.87		50.000,00		
				Credito Suplementar	4314	19.10.87			159.836.000,00	
				Credito Suplementar	4326	29.10.87		225.000,00		169.561.000,00
2901	13100551.043	4130.0000	12	Credito Orcamentario	1857	23.12.87	6.234.000,00			
				Credito Suplementar	4069	14.04.87		4.500.000,00		1.734.000,00
2901	13750212.033	3111.0000	00	Credito Orcamentario	1857	23.12.86	74.000.000,00			
				Credito Suplementar	4194	13.07.87			70.000.000,00	144.000.000,00
2901	13750212.033	3111.0000	01	Credito Suplementar	4389	10.12.87			6.000.000,00	6.000.000,00
2901	13750212.033	3113.0000	00	Credito Orcamentario	1857	23.12.86	4.400.000,00			
				Credito Suplementar	4194	13.07.87			3.000.000,00	7.400.000,00
2901	13750212.033	3113.0000	01	Credito Suplementar	4389	10.12.87			500.000,00	500.000,00
2901	13750212.033	3120.0000	00	Credito Orcamentario	1857	23.12.86	1.200.000,00			
				Credito Suplementar	4270	10.09.87			500.000,00	1.700.000,00
2901	13750212.033	3131.0000	00	Credito Orcamentario	1857	23.12.86	100.000,00			100.000,00
2901	13750212.033	3132.0000	00	Credito Orcamentario	1857	23.12.86	1.300.000,00			
				Credito Suplementar	4270	10.09.87			2.000.000,00	3.300.000,00
2901	13750212.033	3192.0000	00	Credito Orcamentario	1857	23.12.86	1,00			
				Credito Suplementar	4270	10.09.87			3.000,00	3.001,00
2901	13750212.033	3231.0000	00	Credito Orcamentario	1857	23.12.86	1,00			1,00
2901	13750212.033	3253.0000	00	Credito Orcamentario	1857	23.12.86	340.000,00			
				Credito Suplementar	4194	13.07.87			365.000,00	705.000,00
TOTAL OU TRANSPORTE										

CLASSIFICACAO ORCAMENTARIA					DECRETO		DOTACAO	ALTERACAO		DOTACAO
U. O.	PROGRAMA	ELEMENTO	FONTE	CLASSE DO CREDITO	NUMERO	DATA	INICIAL	ANULACAO	SUPLEMENTACAO	ATUAL
2901	13750212.033	4120.0000	00	Credito Orcamentario	1857	23.12.86	500.000,00			
				Credito Suplementar	4234	07.08.87			1.200.000,00	1.700.000,00
2901	13750212.033	4130.0000	12	Credito Orcamentario	1857	23.12.86	7.450.000,00			
				Credito Suplementar	4112	20.05.87			3.052.000,00	
				Credito Suplementar	4314	19.10.87			400.000,00	10.902.000,00
2901	13750212.033	4192.0000	00	Credito Orcamentario	1857	23.12.86	1,00			1,00
2901	13750212.033	4280.0000	00	Credito Orcamentario	1857	23.12.86	1,00			1,00
2901	13754282.034	3120.0000	00	Credito Orcamentario	1857	23.12.86	460.000,00			460.000,00
2901	13754282.034	3131.0000	00	Credito Orcamentario	1857	23.12.86	1,00			1,00
2901	13754282.034	3132.0000	00	Credito Orcamentario	1857	23.12.86	3.000.000,00			3.000.000,00
2901	13754282.034	3231.0000	00	Credito Orcamentario	1857	23.12.86	1,00			1,00
2901	13754282.034	4120.0000	00	Credito Orcamentario	1857	23.12.86	600.000,00			600.000,00
2901	13754282.034	4130.0000	11	Credito Suplementar	4127	29.05.87			1.200.000,00	1.200.000,00
2901	13754282.034	4130.0000	12	Credito Orcamentario	1857	23.12.86	61.343.000,00			
				Credito Suplementar	4112	20.05.87			9.250.000,00	
				Credito Suplementar	4194	13.07.87			13.661.939,00	
				Credito Suplementar	4314	19.10.87			521.000.004,00	
				Credito Suplementar	4389	10.12.87			10.000,00	
				Credito Suplementar	4403	15.12.87			126.900.000,00	732.164.943,00
TOTAL OU TRANSPORTE							166.427.007,00	4.775.000,00	941.677.943,00	1.103.329.950,00

CLASSIFICACAO ORCAMENTARIA					DECRETO		DOTACAO	ALTERACAO		DOTACAO
U. O.	PROGRAMA	ELEMENTO	FONTE	CLASSE DO CREDITO	NUMERO	DATA	INICIAL	ANULACAO	SUPLEMENTACAO	ATUAL
3101	04170212.035	3111.0000	00	Credito Orcamentario	1857	23.12.86	910.000,00			
				Credito Suplementar	4061	09.04.87		767.873,00		142.127,00
3101	04170212.035	3113.0000	00	Credito Orcamentario	1857	23.12.86	50.000,00			
				Credito Suplementar	4061	09.04.87		45.738,00		4.262,00
3101	04170212.035	3120.0000	00	Credito Orcamentario	1857	23.12.86	30.000,00			
				Credito Suplementar	4061	09.04.87		28.160,00		1.840,00
3101	04170212.035	3131.0000	00	Credito Orcamentario	1857	23.12.86	1,00			
				Credito Suplementar	4061	09.04.87		1,00		,00
3101	04170212.035	3132.0000	00	Credito Orcamentario	1857	23.12.86	60.000,00			
				Credito Suplementar	4061	09.04.87		56.575,00		3.425,00
3101	04170212.035	3192.0000	00	Credito Orcamentario	1857	23.12.86	1,00			
				Credito Suplementar	4061	09.04.87		1,00		,00
3101	04170212.035	3253.0000	00	Credito Orcamentario	1857	23.12.86	3.000,00			
				Credito Suplementar	4061	09.04.87		2.571,00		429,00
3101	04170212.035	4110.0000	00	Credito Orcamentario	1857	23.12.86	1,00			
				Credito Suplementar	4061	09.04.87		1,00		,00
3101	04170212.035	4120.0000	00	Credito Orcamentario	1857	23.12.86	1,00			
				Credito Suplementar	4061	09.04.87		1,00		,00
3101	04170212.035	4130.0000	00	Credito Orcamentario	1857	23.12.86	1,00			
				Credito Suplementar	4061	09.04.87		1,00		,00
3101	04170212.035	4130.0000	12	Credito Suplementar	4002	19.02.87			1.954.272,00	
				Credito Suplementar	4061	09.04.87		1.954.272,00		,00
3101	04170212.035	4192.0000	00	Credito Orcamentario	1857	23.12.86	1,00			
				Credito Suplementar	4061	09.04.87		1,00		,00
3101	04170212.035	4280.0000	00	Credito Orcamentario	1857	23.12.86	1,00			
				Credito Suplementar	4061	09.04.87		1,00		,00
3110	04170201.805	3211.0100	00	Credito Orcamentario	1857	23.12.86	280.000,00			
TOTAL OU TRANSPORTE										

CLASSIFICACAO ORCAMENTARIA					DECRETO		DOTACAO	ALTERACAO		DOTACAO
U. O.	PROGRAMA	ELEMENTO	FONTE	CLASSE DO CREDITO	NUMERO	DATA	INICIAL	ANULACAO	SUPLEMENTACAO	ATUAL
				Credito Suplementar	4061	09.04.87		280.000,00		,00
3110	04170201.805	3211.0200	00	Credito Orcamentario	1857	23.12.86	622.000,00			
				Credito Suplementar	4061	09.04.87		616.576,00		5.424,00
3110	04170201.805	4311.0100	00	Credito Orcamentario	1857	23.12.86	1,00			
				Credito Suplementar	4061	09.04.87		1,00		,00
3110	04170201.805	4311.0200	00	Credito Orcamentario	1857	23.12.86	230.000,00			
				Credito Suplementar	4061	09.04.87		230.000,00		,00
3110	04770202.808	3211.0100	00	Credito Orcamentario	1857	23.12.86	15.720.000,00			
				Credito Suplementar	4061	09.04.87		13.316.141,00		2.403.859,00
3110	04770202.808	3211.0200	00	Credito Orcamentario	1857	23.12.86	9.378.000,00			
				Credito Suplementar	4061	09.04.87		9.084.006,00		293.994,00
3110	04770202.808	4311.0100	00	Credito Orcamentario	1857	23.12.86	1,00			
				Credito Suplementar	4061	09.04.87		1,00		,00
3110	04770202.808	4311.0200	00	Credito Orcamentario	1857	23.12.86	3.900.000,00			
				Credito Suplementar	4061	09.04.87		3.900.000,00		,00
TOTAL DO TRANSPORTE							31.183.009,00	30.281.921,00	1.954.272,00	2.855.360,00

CLASSIFICACAO ORCAMENTARIA					DECRETO		DOTACAO	ALTERACAO		DOTACAO
U. O.	PROGRAMA	ELEMENTO	FONTE	CLASSE DO CREDITO	NUMERO	DATA	INICIAL	ANULACAO	SUPLEMENTACAO	ATUAL
3301	02040131.044	3120.0000	00	Credito Orcamentario	1857	23.12.86	500.000,00			
				Credito Suplementar	4418	22.12.87		270.000,00		230.000,00
3301	02040131.044	3132.0000	00	Credito Orcamentario	1857	23.12.86	500.000,00			
				Credito Suplementar	4224	04.08.87			279.000,00	
				Credito Suplementar	4369	26.11.87		306.333,00		472.667,00
3301	02040131.044	4120.0000	00	Credito Orcamentario	1857	23.12.86	500.000,00			
				Credito Suplementar	4369	26.11.87		460.000,00		40.000,00
3301	02040212.036	3111.0000	00	Credito Orcamentario	1857	23.12.86	6.300.000,00			
				Credito Suplementar	4204	21.07.87			8.600.000,00	
				Credito Suplementar	4418	22.12.87		98.000,00		14.802.000,00
3301	02040212.036	3113.0000	00	Credito Orcamentario	1857	23.12.86	270.000,00			
				Credito Suplementar	4204	21.07.87			226.000,00	496.000,00
3301	02040212.036	3120.0000	00	Credito Orcamentario	1857	23.12.86	250.000,00			
				Credito Suplementar	4224	04.08.87			432.000,00	
				Credito Suplementar	4369	26.11.87			150.000,00	
				Credito Suplementar	4418	22.12.87		200.000,00		632.000,00
3301	02040212.036	3131.0000	00	Credito Orcamentario	1857	23.12.86	1,00			1,00
3301	02040212.036	3132.0000	00	Credito Orcamentario	1857	23.12.86	680.000,00			
				Credito Suplementar	4224	04.08.87			994.000,00	
				Credito Suplementar	4369	26.11.87			[illegible].000,00	
				Credito Suplementar	4418	22.12.87		415.000,00		2.059.000,00
3301	02040212.036	3192.0000	00	Credito Orcamentario	1857	23.12.86	1,00			
				Credito Suplementar	4204	21.07.87			20.600,00	20.601,00
3301	02040212.036	3253.0000	00	Credito Orcamentario	1857	23.12.86	15.000,00			
				Credito Suplementar	4204	21.07.87			11.500,00	26.500,00
3301	02040212.036	4110.0000	00	Credito Orcamentario	1857	23.12.86	1,00			1,00
3301	02040212.036	4120.0000	00	Credito Orcamentario	1857	23.12.86	140.000,00			
				Credito Suplementar	4224	04.08.87			90.000,00	
				Credito Suplementar	4369	26.11.87		182.400,00		47.600,00
TOTAL DO TRANSPORTE										

CLASSIFICACAO ORCAMENTARIA					DECRETO		DOTACAO	ALTERACAO		DOTACAO
U. O.	PROGRAMA	ELEMENTO	FONTE	CLASSE DO CREDITO	NUMERO	DATA	INICIAL	ANULACAO		ATUAL
3301	02040212.036	4130.0000	00	Credito Orcamentario	1857	23.12.86	1,00			1,00
3301	02040212.036	4130.0000	12	Credito Suplementar	4224	04.08.87			140.000,00	
				Credito Suplementar	4369	26.11.87			253.822,00	393.822,00
3301	02040212.036	4192.0000	00	Credito Orcamentario	1857	23.12.86	1,00			1,00
3301	02040212.036	4280.0000	00	Credito Orcamentario	1857	23.12.86	1,00			1,00
3301	02040132.037	3111.0000	00	Credito Orcamentario	1857	23.12.86	15.200.000,00			
				Credito Suplementar	4204	21.07.87			20.412.000,00	
				Credito Suplementar	4417	22.12.87			7.000.000,00	42.612.000,00
3301	02040132.037	3113.0000	00	Credito Orcamentario	1857	23.12.86	760.000,00			
				Credito Suplementar	4204	21.07.87			1.048.000,00	
				Credito Suplementar	4417	22.12.87			400.000,00	2.208.000,00
3301	02040132.037	3120.0000	00	Credito Orcamentario	1857	23.12.86	250.000,00			
				Credito Suplementar	4224	04.08.87			585.000,00	
				Credito Suplementar	4369	26.11.87		250.000,00		
				Credito Suplementar	4418	22.12.87		226.000,00		359.000,00
3301	02040132.037	3131.0000	00	Credito Orcamentario	1857	23.12.86	1,00			1,00
3301	02040132.037	3132.0000	00	Credito Orcamentario	1857	23.12.86	700.000,00			
				Credito Suplementar	4224	04.08.87			621.000,00	
				Credito Suplementar	4369	26.11.87			250.000,00	
				Credito Suplementar	4418	22.12.87		98.000,00		1.473.000,00
3301	02040132.037	3192.0000	00	Credito Orcamentario	1857	23.12.86	1,00			
				Credito Suplementar	4204	21.07.87			13.200,00	
				Credito Suplementar	4369	26.11.87			233,00	13.434,00
3301	02040132.037	3253.0000	00	Credito Orcamentario	1857	23.12.86	19.000,00			
				Credito Suplementar	4204	21.07.87			8.400,00	
				Credito Suplementar	4417	22.12.87			1.300,00	28.700,00
3301	02040132.037	3259.0000	00	Credito Orcamentario	1857	23.12.86	1,00			1,00
3301	02040132.037	4110.0000	00	Credito Orcamentario	1857	23.12.86	1,00			1,00
TOTAL OU TRANSPORTE										

CLASSIFICACAO ORCAMENTARIA					DECRETO		DOTACAO	ALTERACAO		DOTACAO
U. O.	PROGRAMA	ELEMENTO	FONTE	CLASSE DO CREDITO	NUMERO	DATA	INICIAL	ANULACAO	SUPLEMENTACAO	ATUAL
3301	02040132.037	4120.0000	00	Credito Orcamentario	1857	23.12.86	180.000,00			
				Credito Suplementar	4369	26.11.87		1.500,00		178.500,00
3301	02040132.037	4130.0000	00	Credito Orcamentario	1857	23.12.86	400.000,00			
				Credito Suplementar	4224	04.08.87		399.000,00		1.000,00
3301	02040132.037	4192.0000	00	Credito Orcamentario	1857	23.12.86	1,00			1,00
3301	02040132.037	4280.0000	00	Credito Orcamentario	1857	23.12.86	100.000,00			
				Credito Suplementar	4418	22.12.87		98.000,00		2.000,00
3310	02040151.806	4311.0100	00	Credito Orcamentario	1857	23.12.86	625.000,00			
				Credito Suplementar	4002	19.02.87			7.000.000,00	
				Credito Suplementar	4353	17.11.87			12.368.000,00	19.993.000,00
3310	02040151.806	4311.0100	12	Credito Suplementar	4420	22.12.87			200.000,00	200.000,00
3310	02040151.806	4311.0100	13	Credito Suplementar	4268	10.09.87			34.114.700,00	34.114.700,00
3310	02040151.806	4311.0200	00	Credito Orcamentario	1857	23.12.86	487.000,00			
				Credito Suplementar	4418	22.12.87		60.000,00		427.000,00
3310	02040151.806	4311.0200	13	Credito Suplementar	3993	16.02.87			5.474.000,00	
				Credito Suplementar	4111	20.05.87			9.240.400,00	
				Credito Suplementar	4268	10.09.87			2.416.900,00	17.131.300,00
3310	02040202.809	3211.0100	00	Credito Orcamentario	1857	23.12.86	26.000.000,00			
				Credito Suplementar	4204	21.07.87			28.900.000,00	54.900.000,00
3310	02040202.809	3211.0100	01	Credito Suplementar	4374	02.12.87			9.000.000,00	9.000.000,00
3310	02040202.809	3211.0200	00	Credito Orcamentario	1857	23.12.86	21.473.000,00			
				Credito Suplementar	4353	17.11.87			1.192.000,00	
				Credito Suplementar	4374	02.12.87			3.200.000,00	
				Credito Suplementar	4418	22.12.87		669.000,00		
				Credito Suplementar	4154	09.06.87			449.000,00	
				Credito Suplementar	4218	29.07.87			17.833.700,00	43.478.700,00
3310	02040202.809	3211.0200	12	Credito Suplementar	4319	20.10.87			1.440.400,00	1.440.400,00
TOTAL OU TRANSPORTE										

CLASSIFICACAO ORCAMENTARIA					DECRETO		DOTACAO	ALTERACAO		DOTACAO
U. O.	PROGRAMA	ELEMENTO	FONTE	CLASSE DO CREDITO	NUMERO	DATA	INICIAL	ANULACAO	SUPLEMENTACAO	ATUAL
3310	02040202.809	4311.0200	00	Credito Orcamentario	1857	23.12.86	1.325.000,00			
				Credito Suplementar	4353	17.11.87			12.333.000,00	
				Credito Suplementar	4418	22.12.87		3.150.000,00		
				Credito Suplementar	4218	29.07.87		1.324.000,00		9.184.000,00
3310	02040202.809	4311.0200	12	Credito Suplementar	4319	20.10.87			1.320.000,00	1.320.000,00
TOTAL OU TRANSPORTE							76.674.011,00	8.207.233,00	188.818.155,00	257.284.933,00

CLASSIFICACAO ORCAMENTARIA					DECRETO		DOTACAO	ALTERACAO		DOTACAO
U. O.	PROGRAMA	ELEMENTO	FONTE	CLASSE DO CREDITO	NUMERO	DATA	INICIAL	ANULACAO	SUPLEMENTACAO	ATUAL
3501	06300201.023	3120.0000	00	Credito Orcamentario	1857	23.12.86	1,00			1,00
3501	06300201.023	4120.0000	00	Credito Orcamentario	1857	23.12.86	1,00			
				Credito Suplementar	4267	10.09.87			5.900.000,00	5.900.001,00
3501	06300201.023	4120.0000	13	Credito Suplementar	4239	14.08.87			21.000.000,00	
				Credito Suplementar	4357	24.11.87			10.000.000,00	31.000.000,00
3501	06300201.023	4130.0000	12	Credito Orcamentario	1857	23.12.86	42.180.000,00			42.180.000,00
3501	06300201.023	4280.0000	12	Credito Orcamentario	1857	23.12.86	1.500.000,00			1.500.000,00
3501	06300211.024	4313.0000	00	Credito Orcamentario	1857	23.12.86	8.500.000,00			
				Credito Suplementar	4357	24.11.87			7.300.000,00	15.800.000,00
3501	06300251.025	3120.0000	00	Credito Orcamentario	1857	23.12.86	200.000,00			
				Credito Suplementar	4133	01.06.87			187.000,00	
				Credito Suplementar	4310	16.10.87			213.374,00	600.374,00
3501	06300251.025	3131.0000	00	Credito Orcamentario	1857	23.12.86	50.000,00			50.000,00
3501	06300251.025	3132.0000	00	Credito Orcamentario	1857	23.12.86	150.000,00			
				Credito Suplementar	4133	01.06.87			47.000,00	197.000,00
3501	06300251.025	4110.0000	00	Credito Orcamentario	1857	23.12.86	2.910.000,00			
				Credito Suplementar	4239	14.08.87			8.590.000,00	11.500.000,00
3501	06300251.025	4110.0000	13	Credito Orcamentario	1857	23.12.86	26.200.000,00			
				Credito Suplementar	4239	14.08.87			7.300.000,00	33.500.000,00
3501	06300251.025	4130.0000	00	Credito Suplementar	4239	14.08.87			18.500.000,00	18.500.000,00
3501	06300251.025	4130.0000	12	Credito Orcamentario	1857	23.12.86	148.160.000,00			148.160.000,00
3501	06300251.025	4130.0000	13	Credito Suplementar	4239	14.08.87			109.000.000,00	109.000.000,00
3501	06301791.045	3111.0000	00	Credito Orcamentario	1857	23.12.86	650.000,00			
				Credito Suplementar	4204	21.07.87			1.200.000,00	1.850.000,00
3501	06301791.045	3120.0000	00	Credito Orcamentario	1857	23.12.86	200.000,00			
TOTAL OU TRANSPORTE										

CLASSIFICACAO ORCAMENTARIA					DECRETO		DOTACAO	ALTERACAO		DOTACAO
U. O.	PROGRAMA	ELEMENTO	FONTE	CLASSE DO CREDITO	NUMERO	DATA	INICIAL	ANULACAO	SUPLEMENTACAO	ATUAL
				Credito Suplementar	4133	01.06.87			315.000,00	
				Credito Suplementar	4264	08.09.87			2.257.000,00	
				Credito Suplementar	4310	16.10.87			380.635,00	3.152.635,00
3501	06301791.045	3132.0000	00	Credito Orcamentario	1857	23.12.86	150.000,00			
				Credito Suplementar	4133	01.06.87			114.000,00	
				Credito Suplementar	4264	08.09.87			122.000,00	
				Credito Suplementar	4310	16.10.87			470.210,00	856.210,00
3501	06301791.045	4120.0000	00	Credito Orcamentario	1857	23.12.86	1,00			1,00
3501	06300202.038	3111.0000	00	Credito Orcamentario	1857	23.12.86	16.500.000,00			
				Credito Suplementar	4204	21.07.87			24.000.000,00	
				Credito Suplementar	4353	17.11.87			4.350.700,00	
				Credito Suplementar	4413	21.12.87			1.200.000,00	46.050.700,00
3501	06300202.038	3113.0000	00	Credito Orcamentario	1857	23.12.86	900.000,00			
				Credito Suplementar	4204	21.07.87			810.000,00	
				Credito Suplementar	4353	17.11.87			256.300,00	1.966.300,00
3501	06300202.038	3120.0000	00	Credito Orcamentario	1857	23.12.86	900.000,00			
				Credito Suplementar	4133	01.06.87			723.000,00	
				Credito Suplementar	4264	08.09.87			594.000,00	
				Credito Suplementar	4310	16.10.87			240.102,00	2.457.102,00
3501	06300202.038	3131.0000	00	Credito Orcamentario	1857	23.12.86	10.000,00			10.000,00
3501	06300202.038	3132.0000	00	Credito Orcamentario	1857	23.12.86	1.450.000,00			
				Credito Suplementar	4133	01.06.87			999.000,00	
				Credito Suplementar	4264	08.09.87			685.000,00	
				Credito Suplementar	4310	16.10.87			1.048.560,00	4.182.560,00
3501	06300202.038	3192.0000	00	Credito Orcamentario	1857	23.12.86	1,00			1,00
3501	06300202.038	3253.0000	00	Credito Orcamentario	1857	23.12.86	50.000,00			
				Credito Suplementar	4204	21.07.87			65.000,00	115.000,00
3501	06300202.038	3259.0000	00	Credito Orcamentario	1857	23.12.86	1,00			1,00
TOTAL OU TRANSPORTE										

CLASSIFICACAO ORCAMENTARIA					DECRETO		DOTACAO	ALTERACAO		DOTACAO
U. O.	PROGRAMA	ELEMENTO	FONTE	CLASSE DO CREDITO	NUMERO	DATA	INICIAL	ANULACAO	SUPLEMENTACAO	ATUAL
3501	06300202.038	4120.0000	00	Credito Orcamentario	1857	23.12.86	1,00			1,00
3501	06300202.038	4130.0000	00	Credito Orcamentario	1857	23.12.86	1,00			1,00
3501	06300202.038	4192.0000	00	Credito Orcamentario	1857	23.12.86	1,00			1,00
3501	06300202.038	4280.0000	00	Credito Orcamentario	1857	23.12.86	1,00			1,00
3501	06221362.039	3120.0000	00	Credito Orcamentario	1857	23.12.86	787.000,00			
				Credito Suplementar	4264	08.09.87			216.000,00	1.003.000,00
3501	06221362.039	3132.0000	00	Credito Orcamentario	1857	23.12.86	400.000,00			
				Credito Suplementar	4133	01.06.87			309.000,00	
				Credito Suplementar	4264	08.09.87			209.000,00	
				Credito Suplementar	4310	16.10.87			214.753,00	1.132.753,00
3501	06221362.039	4120.0000	00	Credito Orcamentario	1857	23.12.86	1,00			1,00
3501	06300242.040	3120.0000	00	Credito Orcamentario	1857	23.12.86	150.000,00			
				Credito Suplementar	4133	01.06.87			229.000,00	
				Credito Suplementar	4264	08.09.87			3.316.000,00	
				Credito Suplementar	4310	16.10.87		2.621.257,00		1.073.743,00
3501	06300242.040	3131.0000	00	Credito Orcamentario	1857	23.12.86	24.000,00			24.000,00
3501	06300242.040	3132.0000	00	Credito Orcamentario	1857	23.12.86	5.121.000,00			
				Credito Suplementar	4133	01.06.87			4.210.000,00	
				Credito Suplementar	4264	08.09.87			71.000,00	
				Credito Suplementar	4310	16.10.87		808.278,00		8.593.722,00
3501	06300242.040	4120.0000	00	Credito Orcamentario	1857	23.12.86	1,00			1,00
3501	06302172.041	3120.0000	00	Credito Orcamentario	1857	23.12.86	300.000,00			
				Credito Suplementar	4133	01.06.87			708.000,00	
				Credito Suplementar	4264	08.09.87			566.000,00	
				Credito Suplementar	4310	16.10.87			202.947,00	1.776.947,00
3501	06302172.041	3131.0000	00	Credito Orcamentario	1857	23.12.86	70.000,00			
				Credito Suplementar	4133	01.06.87			110.000,00	
				Credito Suplementar	4310	16.10.87			42.946,00	222.946,00
TOTAL OU TRANSPORTE										

CLASSIFICACAO ORCAMENTARIA					DECRETO		DOTACAO	ALTERACAO		DOTACAO
U. O.	PROGRAMA	ELEMENTO	FONTE	CLASSE DO CREDITO	NUMERO	DATA	INICIAL	ANULACAO	SUPLEMENTACAO	ATUAL
3501	06302172.041	3132.0000	00	Credito Orcamentario	1857	23.12.86	300.000,00			
				Credito Suplementar	4133	01.06.87			268.000,00	
				Credito Suplementar	4204	21.07.87			179.000,00	
				Credito Suplementar	4264	08.09.87			317.000,00	
				Credito Suplementar	4310	16.10.87			203.595,00	1.267.595,00
3501	06302172.041	4120.0000	00	Credito Orcamentario	1857	23.12.86	1,00			1,00
3501	06302172.041	4130.0000	00	Credito Orcamentario	1857	23.12.86	1,00			1,00
3501	06300212.042	3120.0000	00	Credito Orcamentario	1857	23.12.86	1.320.000,00			
				Credito Suplementar	4133	01.06.87			1.289.000,00	
				Credito Suplementar	4228	05.08.87			173.000,00	
				Credito Suplementar	4264	08.09.87			1.980.000,00	
				Credito Suplementar	4310	16.10.87			412.413,00	5.174.413,00
3501	06300212.042	3131.0000	00	Credito Orcamentario	1857	23.12.86	1,00			1,00
3501	06300212.042	3132.0000	00	Credito Orcamentario	1857	23.12.86	300.000,00			
				Credito Suplementar	4133	01.06.87			464.000,00	
				Credito Suplementar	4228	05.08.87			83.000,00	
				Credito Suplementar	4264	08.09.87			1.838.000,00	2.685.000,00
3510	06910201.807	3211.0200	03	Credito Orcamentario	1857	23.12.86	9.000,00			9.000,00
3510	06910201.807	4311.0100	14	Credito Orcamentario	1857	23.12.86	15.800.000,00			
				Credito Suplementar	4229	05.08.87			14.000.000,00	29.800.000,00
3510	06910201.807	4311.0200	14	Credito Orcamentario	1857	23.12.86	160.000,00			160.000,00
3510	06910202.810	3211.0100	14	Credito Orcamentario	1857	23.12.86	10.000,00			10.000,00
3510	06910202.810	3211.0200	03	Credito Suplementar	4120	21.05.87			143.500,00	143.500,00
3510	06910202.810	3211.0200	14	Credito Orcamentario	1857	23.12.86	7.970.000,00			
				Credito Suplementar	4229	05.08.87			23.500.000,00	31.470.000,00
3510	06910202.810	4311.0100	14	Credito Orcamentario	1857	23.12.86	10.000,00			10.000,00
3510	06910202.810	4311.0200	14	Credito Orcamentario	1857	23.12.86	50.000,00			
TOTAL OU TRANSPORTE										

CLASSIFICACAO ORCAMENTARIA					DECRETO		DOTACAO	ALTERACAO		DOTACAO
U. O.	PROGRAMA	ELEMENTO	FONTE	CLASSE DO CREDITO	NUMERO	DATA	INICIAL	ANULACAO	SUPLEMENTACAO	ATUAL
				Credito Suplementar	4229	05.08.87			4.500.000,00	4.550.000,00
TOTAL OU TRANSPORTE							283.441.014,00	3.429.535,00	287.623.035,00	567.634.514,00

CLASSIFICACAO ORCAMENTARIA					DECRETO		DOTACAO	ALTERACAO		DOTACAO
U. O.	PROGRAMA	ELEMENTO	FONTE	CLASSE DO CREDITO	NUMERO	DATA	INICIAL	ANULACAO	SUPLEMENTACAO	ATUAL
3502	06301742.043	3111.0000	00	Credito Orcamentario	1857	23.12.86	68.960.000,00			
				Credito Suplementar	4204	21.07.87			140.000.000,00	
				Credito Suplementar	4413	21.12.87			3.100.000,00	212.060.000,00
3502	06301742.043	3111.0000	01	Credito Orcamentario	1857	23.12.86	36.040.000,00			
				Credito Suplementar	4353	17.11.87			33.203.000,00	69.243.000,00
3502	06301742.043	3113.0000	00	Credito Orcamentario	1857	23.12.86	6.000.000,00			
				Credito Suplementar	4204	21.07.87			7.300.000,00	13.300.000,00
3502	06301742.043	3113.0000	01	Credito Suplementar	4353	17.11.87			1.797.000,00	1.797.000,00
3502	06301742.043	3120.0000	00	Credito Orcamentario	1857	23.12.86	7.014.000,00			
				Credito Suplementar	4133	01.06.87			7.885.000,00	
				Credito Suplementar	4264	08.09.87			7.900.000,00	
				Credito Suplementar	4344	11.11.87			11.000.000,00	
				Credito Suplementar	4417	22.12.87		1.450.000,00		32.349.000,00
3502	06301742.043	3131.0000	00	Credito Orcamentario	1857	23.12.86	24.000,00			24.000,00
3502	06301742.043	3132.0000	00	Credito Orcamentario	1857	23.12.86	8.400.000,00			
				Credito Suplementar	4133	01.06.87			8.002.000,00	
				Credito Suplementar	4264	08.09.87			3.270.000,00	
				Credito Suplementar	4344	11.11.87			8.300.000,00	
				Credito Suplementar	4417	22.12.87		2.340.000,00		25.632.000,00
3502	06301742.043	3192.0000	00	Credito Orcamentario	1857	23.12.86	1,00			
				Credito Suplementar	4264	08.09.87			1.450.000,00	1.450.001,00
3502	06301742.043	3253.0000	00	Credito Orcamentario	1857	23.12.86	280.000,00			
				Credito Suplementar	4204	21.07.87			400.000,00	680.000,00
3502	06301742.043	3259.0000	00	Credito Orcamentario	1857	23.12.86	12.000,00			12.000,00
3502	06301742.043	4120.0000	00	Credito Orcamentario	1857	23.12.86	1,00			1,00
3502	06301742.043	4130.0000	00	Credito Orcamentario	1857	23.12.86	1,00			1,00
3502	06301742.043	4192.0000	00	Credito Orcamentario	1857	23.12.86	1,00			1,00
TOTAL OU TRANSPORTE							126.730.004,00	3.790.000,00	233.607.000,00	356.547.004,00

CLASSIFICACAO ORCAMENTARIA					DECRETO		DOTACAO	ALTERACAO		DOTACAO
U. O.	PROGRAMA	ELEMENTO	FONTE	CLASSE DO CREDITO	NUMERO	DATA	INICIAL	ANULACAO	SUPLEMENTACAO	ATUAL
3503	06301772.044	3111.0000	00	Credito Orcamentario	1857	23.12.86	4.900.000,00			
				Credito Suplementar	4204	21.07.87			3.500.000,00	8.400.000,00
3503	06301772.044	3111.0000	01	Credito Suplementar	4353	17.11.87			1.686.000,00	1.686.000,00
3503	06301772.044	3112.0000	00	Credito Suplementar	4204	21.07.87			230.000.000,00	
				Credito Suplementar	4413	21.12.87		4.300.000,00		225.700.000,00
3503	06301772.044	3112.0000	01	Credito Orcamentario	1857	23.12.86	290.000.000,00			
				Credito Suplementar	4353	17.11.87			88.890.000,00	378.890.000,00
3503	06301772.044	3113.0000	00	Credito Orcamentario	1857	23.12.87	10.000.000,00			
				Credito Suplementar	4204	21.07.87			3.770.000,00	
				Credito Suplementar	4413	21.12.87			150.000,00	13.920.000,00
3503	06301772.044	3113.0000	01	Credito Suplementar	4353	17.11.87			920.000,00	920.000,00
3503	06301772.044	3120.0000	00	Credito Orcamentario	1857	23.12.86	15.000.000,00			
				Credito Suplementar	4133	01.06.87			22.726.000,00	
				Credito Suplementar	4264	08.09.87			17.900.000,00	55.626.000,00
3503	06301772.044	3120.0000	01	Credito Suplementar	4353	17.11.87			17.500.000,00	17.500.000,00
3503	06301772.044	3131.0000	00	Credito Orcamentario	1857	23.12.86	1,00			1,00
3503	06301772.044	3132.0000	00	Credito Orcamentario	1857	23.12.86	4.000.000,00			
				Credito Suplementar	4133	01.06.87			3.522.000,00	
				Credito Suplementar	4264	08.09.87			9.100.000,00	16.622.000,00
3503	06301772.044	3132.0000	01	Credito Suplementar	4353	17.11.87			4.500.000,00	4.500.000,00
3503	06301772.044	3192.0000	00	Credito Orcamentario	1857	23.12.86	1,00			
				Credito Suplementar	4264	08.09.87			131.000,00	131.001,00
3503	06301772.044	3192.0000	01	Credito Suplementar	4353	17.11.87			5.000,00	5.000,00
3503	06301772.044	3251.0000	00	Credito Orcamentario	1857	23.12.86	11.500.000,00			
				Credito Suplementar	4204	21.07.87			14.500.000,00	26.000.000,00
3503	06301772.044	3251.0000	01	Credito Suplementar	4353	17.11.87			8.420.000,00	8.420.000,00
TOTAL OU TRANSPORTE										

CLASSIFICACAO ORCAMENTARIA					DECRETO		DOTACAO	ALTERACAO		DOTACAO
U. O.	PROGRAMA	ELEMENTO	FONTE	CLASSE DO CREDITO	NUMERO	DATA	INICIAL	ANULACAO	SUPLEMENTACAO	ATUAL
3503	06301772.044	3253.0000	00	Credito Orcamentario	1857	23.12.86	1.200.000,00			
				Credito Suplementar	4204	21.07.87			1.030.000,00	
				Credito Suplementar	4413	21.12.87			22.000,00	2.252.000,00
3503	06301772.044	3253.0000	01	Credito Suplementar	4353	17.11.87			84.000,00	84.000,00
3503	06301772.044	3259.0000	00	Credito Orcamentario	1857	23.12.87	100.000,00			100.000,00
3503	06301772.044	4120.0000	00	Credito Orcamentario	1857	23.12.86	1,00			1,00
3503	06301772.044	4130.0000	00	Credito Orcamentario	1857	23.12.86	1,00			1,00
3503	06301772.044	4192.0000	00	Credito Orcamentario	1857	23.12.86	1,00			1,00
TOTAL OU TRANSPORTE							336.700.005,00	4.300.000,00	428.356.000,00	760.756.005,00

CLASSIFICACAO ORCAMENTARIA					DECRETO		DOTACAO	ALTERACAO		DOTACAO
U. O.	PROGRAMA	ELEMENTO	FONTE	CLASSE DO CREDITO	NUMERO	DATA	INICIAL	ANULACAO	SUPLEMENTACAO	ATUAL
3701	04070212.045	3111.0000	00	Credito Orcamentario	1857	23.12.86	8.364.000,00			
				Credito Suplementar	4159	17.06.87			12.897.000,00	
				Credito Suplementar	4448	29.11.87			5.300.000,00	26.561.000,00
3701	04070212.045	3113.0000	00	Credito Orcamentario	1857	23.12.86	500.000,00			
				Credito Suplementar	4159	17.06.87			778.000,00	1.278.000,00
3701	04070212.045	3120.0000	00	Credito Orcamentario	1857	23.12.86	360.000,00			
				Credito Suplementar	4095	07.05.87			300.000,00	
				Credito Suplementar	4270	10.09.87			500.000,00	
				Credito Suplementar	4359	24.11.87			400.000,00	1.560.000,00
3701	04070212.045	3131.0000	00	Credito Orcamentario	1857	23.12.86	1,00			1,00
3701	04070212.045	3132.0000	00	Credito Orcamentario	1857	23.12.86	1.440.000,00			
				Credito Suplementar	4095	07.05.87			700.000,00	
				Credito Suplementar	4270	10.09.87			3.700.000,00	
				Credito Suplementar	4294	02.10.87		2.500.000,00		
				Credito Suplementar	4359	24.11.87			923.707,00	4.263.707,00
3701	04070212.045	3192.0000	00	Credito Orcamentario	1857	23.12.86	1,00			
				Credito Suplementar	4298	05.10.87			100.200,00	
				Credito Suplementar	4448	29.11.87			6.000,00	106.201,00
3701	04070212.045	3253.0000	00	Credito Orcamentario	1857	23.12.86	36.000,00			
				Credito Suplementar	4159	17.06.87			35.000,00	
				Credito Suplementar	4448	29.11.87			2.800,00	73.800,00
3701	04070212.045	4110.0000	00	Credito Orcamentario	1857	23.12.86	1,00			1,00
3701	04070212.045	4110.0000	12	Credito Suplementar	4270	10.09.87			4.000.000,00	
				Credito Suplementar	4401	15.12.87		4.000.000,00		,00
3701	04070212.045	4120.0000	00	Credito Orcamentario	1857	23.12.86	170.000,00			
				Credito Suplementar	4125	22.05.87		169.900,00		
				Credito Suplementar	4159	17.06.87			3.181.072,00	
				Credito Suplementar	4359	24.11.87		1.231.908,00		1.949.264,00
3701	04070212.045	4130.0000	12	Credito Orcamentario	1857	23.12.86	610.000,00			
				Credito Suplementar	4313	16.10.87			408.575,00	
TOTAL OU TRANSPORTE										

CLASSIFICACAO ORCAMENTARIA					DECRETO		DOTACAO	ALTERACAO		DOTACAO
U. O.	PROGRAMA	ELEMENTO	FONTE	CLASSE DO CREDITO	NUMERO	DATA	INICIAL	ANULACAO	SUPLEMENTACAO	ATUAL
				Credito Suplementar	4365	26.11.87			1.397.000,00	
				Credito Suplementar	4401	15.12.87			7.500.000,00	
				Credito Suplementar	4419	22.12.87			1.000.000,00	10.915.575,00
3701	04070212.045	4192.0000	00	Credito Orcamentario	1857	23.12.86	1,00			1,00
3701	04070212.045	4280.0000	00	Credito Orcamentario	1857	23.12.86	30.000,00			
				Credito Suplementar	4159	17.06.87			162.000,00	
				Credito Suplementar	4298	05.10.87		100.200,00		
				Credito Suplementar	4359	24.11.87		91.799,00		1,00
3710	04070201.808	3211.0100	00	Credito Orcamentario	1857	23.12.86	195.000,00			
				Credito Suplementar	4222	04.08.87		114.000,00		
				Credito Suplementar	4328	29.10.87		74.000,00		7.000,00
3710	04070201.808	3211.0100	10	Credito Orcamentario	4102	13.05.87			200.000,00	200.000,00
3710	04070201.808	3211.0200	00	Credito Orcamentario	1857	23.12.86	2.520.000,00			
				Credito Suplementar	4222	04.08.87		1.686.000,00		
				Credito Suplementar	4328	29.10.87		809.000,00		25.000,00
3710	04070201.808	3211.0200	10	Credito Suplementar	4102	13.05.87			530.000,00	530.000,00
3710	04070201.808	4311.0100	00	Credito Orcamentario	1857	23.12.86	1,00			1,00
3710	04070201.808	4311.0200	00	Credito Orcamentario	1857	23.12.86	1,00			1,00
3710	04070201.808	4311.0200	10	Credito Orcamentario	1857	23.12.86	1.000.000,00			
				Credito Suplementar	4102	13.05.87		730.000,00		270.000,00
3710	04130201.809	3211.0100	00	Credito Orcamentario	1857	23.12.86	1.000.000,00			
				Credito Suplementar	3951	09.01.87		1.000.000,00		,00
3710	04130201.809	3211.0200	00	Credito Orcamentario	1857	23.12.86	770.000,00			
				Credito Suplementar	3951	09.01.87		770.000,00		,00
3710	04130201.809	4311.0100	00	Credito Orcamentario	1857	23.12.86	1,00			
				Credito Suplementar	3951	09.01.87		1,00		,00
3710	04130201.809	4311.0200	00	Credito Orcamentario	1857	23.12.86	350.000,00			
TOTAL OU TRANSPORTE										

CLASSIFICACAO ORCAMENTARIA					DECRETO		DOTACAO	ALTERACAO		DOTACAO
U. O.	PROGRAMA	ELEMENTO	FONTE	CLASSE DO CREDITO	NUMERO	DATA	INICIAL	ANULACAO	SUPLEMENTACAO	ATUAL
				Credito Suplementar	3951	09.01.87		350.000,00		,00
3710	04070351.810	3212.0100	00	Credito Orcamentario	1857	23.12.86	27.100.000,00			
				Credito Suplementar	4234	07.08.87			27.358.000,00	
				Credito Suplementar	4409	17.12.87			11.459.000,00	65.917.000,00
3710	04070351.810	3212.0200	00	Credito Orcamentario	1857	23.12.86	3.900.000,00			3.900.000,00
3710	04070351.810	4140.0000	00	Credito Orcamentario	1857	23.12.86	200.000,00			
				Credito Suplementar	4234	07.08.87			6.000.000,00	6.200.000,00
3710	04070351.810	4140.0000	09	Credito Orcamentario	1857	23.12.86	15.000.000,00			15.000.000,00
3710	04070351.810	4140.0000	10	Credito Orcamentario	1857	23.12.86	3.000.000,00			3.000.000,00
3710	04070351.810	4140.0000	11	Credito Orcamentario	1857	23.12.86	100.000.000,00			100.000.000,00
3710	04180351.811	3212.0100	00	Credito Orcamentario	1857	23.12.86	5.500.000,00			
				Credito Suplementar	4223	04.08.87			11.198.000,00	16.698.000,00
3710	04180351.811	3212.0200	00	Credito Orcamentario	1857	23.12.86	3.700.000,00			
				Credito Suplementar	4270	10.09.87			3.475.500,00	7.175.500,00
3710	04180351.811	4140.0000	00	Credito Orcamentario	1857	23.12.86	420.000,00			
				Credito Suplementar	4270	10.09.87			1.244.500,00	1.664.500,00
3710	04180351.811	4140.0000	09	Credito Orcamentario	1857	23.12.86	5.000.000.00			5.000.000,00
3710	04180351.811	4140.0000	10	Credito Orcamentario	1857	23.12.86	2.000.000,00			2.000.000,00
3710	04070202.811	3211.0100	00	Credito Orcamentario	1857	23.12.86	17.105.000,00			
				Credito Suplementar	4270	10.09.87			23.090.000,00	
				Credito Suplementar	4419	22.12.87			650.000,00	40.845.000,00
3710	04070202.811	3211.0200	00	Credito Orcamentario	1857	23.12.86	2.180.000,00			
				Credito Suplementar	4222	04.08.87			1.800.000,00	
				Credito Suplementar	4270	10.09.87			120.000,00	
				Credito Suplementar	4328	29.10.87			883.000,00	
				Credito Suplementar	4409	17.12.87			1.150.000,00	6.133.000,00
TOTAL DO TRANSPORTE										

CLASSIFICACAO ORCAMENTARIA					DECRETO		DOTACAO	ALTERACAO		DOTACAO
U. O.	PROGRAMA	ELEMENTO	FONTE	CLASSE DO CREDITO	NUMERO	DATA	INICIAL	ANULACAO	SUPLEMENTACAO	ATUAL
3710	04070202.811	4311.0100	00	Credito Orcamentario	1857	23.12.86	100.000,00			100.000,00
3710	04070202.811	4311.0200	00	Credito Orcamentario	1857	23.12.86	200.000,00			200.000,00
3710	04130202.812	3211.0100	00	Credito Orcamentario	1857	23.12.86	6.700.000,00			
				Credito Suplementar	3951	09.01.87		6.700.000,00		,00
3710	04130202.812	3211.0200	00	Credito Orcamentario	1857	23.12.86	1.230.000,00			
				Credito Suplementar	3951	09.01.87		1.230.000,00		,00
3710	04130202.812	4311.0100	00	Credito Orcamentario	1857	23.12.86	1,00			
				Credito Suplementar	3951	09.01.87		1,00		,00
3710	04130202.812	4311.0200	00	Credito Orcamentario	1857	23.12.86	50.000,00			
				Credito Suplementar	3951	09.01.87		50.000,00		,00
3710	04140202.813	3212.0100	00	Credito Orcamentario	1857	23.12.86	11.000.000,00			
				Credito Suplementar	4234	07.08.87			11.725.000,00	
				Credito Suplementar	4409	17.12.87			4.943.000,00	27.668.000,00
3710	04140202.813	3212.0200	00	Credito Orcamentario	1857	23.12.86	1.600.000,00			
				Credito Suplementar	4270	10.09.87			3.000.000,00	
				Credito Suplementar	4294	02.10.87		3.000.000,00		1.600.000,00
3710	04140202.813	4140.0000	00	Credito Orcamentario	1857	23.12.86	200.000,00			200.000,00
3710	04180202.814	3212.0100	00	Credito Orcamentario	1857	23.12.86	39.500.000,00			
				Credito Suplementar	4420	22.12.87			1.800.000,00	
				Credito Suplementar	4223	04.08.87			64.402.000,00	105.702.000,00
3710	04180202.814	3212.0200	00	Credito Orcamentario	1857	23.12.86	4.500.000,00			
				Credito Suplementar	4270	10.09.87			1.770.000,00	6.270.000,00
3710	04180202.814	4140.0000	00	Credito Orcamentario	1857	23.12.86	150.000,00			
				Credito Suplementar	4270	10.09.87			4.929.000,00	5.079.000,00
TOTAL OU TRANSPORTE							267.680.008,00	24.606.809,00	225.018.354,00	468.091.553,00

CLASSIFICACAO ORCAMENTARIA					DECRETO		DOTACAO	ALTERACAO		DOTACAO
U. O.	PROGRAMA	ELEMENTO	FONTE	CLASSE DO CREDITO	NUMERO	DATA	INICIAL	ANULACAO	SUPLEMENTACAO	ATUAL
3901	11623461.026	3120.0000	00	Credito Orcamentario	1857	23.12.86	25.000,00			
				Credito Suplementar	4103	13.05.87		11.000,00		14.000,00
3901	11623461.026	3132.0000	00	Credito Orcamentario	1857	23.12.86	60.000,00			
				Credito Suplementar	4103	13.05.87			11.000,00	71.000,00
3901	11623461.026	4130.0000	12	Credito Orcamentario	1857	23.12.86	100.000,00			100.000,00
3901	11100571.027	3120.0000	00	Credito Orcamentario	1857	23.12.86	9.000,00			
				Credito Suplementar	4269	10.09.87		8.000,00		1.000,00
3901	11100571.027	3132.0000	00	Credito Orcamentario	1857	23.12.86	13.000,00			
				Credito Suplementar	4269	10.09.87		12.000,00		1.000,00
3901	11100571.027	4130.0000	12	Credito Orcamentario	1857	23.12.86	20.000,00			20.000,00
3901	11623461.028	4130.0000	00	Credito Orcamentario	1857	23.12.86	1.400.000,00			
				Credito Suplementar	4354	19.11.87			900.000,00	2.300.000,00
3901	11623461.028	4130.0000	11	Credito Orcamentario	1857	23.12.86	1.400.000,00			1.400.000,00
3901	11093461.029	3120.0000	00	Credito Orcamentario	1857	23.12.86	30.000,00			
				Credito Suplementar	4269	10.09.87		29.000,00		1.000,00
3901	11093461.029	3132.0000	00	Credito Orcamentario	1857	23.12.86	30.000,00			
				Credito Suplementar	4269	10.09.87		29.000,00		1.000,00
3901	11093461.029	4130.0000	12	Credito Orcamentario	1857	23.12.86	108.000,00			108.000,00
3901	11633551.030	4130.0000	00	Credito Orcamentario	1857	23.12.86	300.000,00			
				Credito Suplementar	4207	21.07.87		200.000,00		
				Credito Suplementar	4409	17.12.87		98.000,00		2.000,00
3901	11633551.030	4130.0000	12	Credito Orcamentario	1857	23.12.86	1.611.000,00			1.611.000,00
3901	11090451.031	3120.0000	00	Credito Orcamentario	1857	23.12.86	9.000,00			
				Credito Suplementar	4269	10.09.87		8.000,00		1.000,00
3901	11090451.031	3132.0000	00	Credito Orcamentario	1857	23.12.86	12.000,00			
				Credito Suplementar	4269	10.09.87		11.000,00		1.000,00
TOTAL DO TRANSPORTE										

CLASSIFICACAO ORCAMENTARIA					DECRETO		DOTACAO	ALTERACAO		DOTACAO
U. O.	PROGRAMA	ELEMENTO	FONTE	CLASSE DO CREDITO	NUMERO	DATA	INICIAL	ANULACAO	SUPLEMENTACAO	ATUAL
3901	11090451.031	4130.0000	12	Credito Orcamentario	1857	23.12.86	12.000,00			
				Credito Suplementar	4066	10.04.87			88.000,00	100.000,00
3901	11091831.046	3120.0000	00	Credito Orcamentario	1857	23.12.86	56.000,00			
				Credito Suplementar	4269	10.09.87		55.000,00		1.000,00
3901	11091831.046	4130.0000	12	Credito Orcamentario	1857	23.12.86	75.000,00			75.000,00
3901	11620241.047	4130.0000	12	Credito Orcamentario	1857	23.12.86	700.000,00			700.000,00
3901	11070212.046	3111.0000	00	Credito Orcamentario	1857	23.12.86	2.260.000,00			
				Credito Suplementar	4207	21.07.87			4.400.000,00	
				Credito Suplementar	4372	30.11.87		300.000,00		
				Credito Suplementar	4409	17.12.87		110.000,00		6.250.000,00
3901	11070212.046	3113.0000	00	Credito Orcamentario	1857	23.12.86	84.000,00			
				Credito Suplementar	4207	21.07.87			50.000,00	
				Credito Suplementar	4409	17.12.87			15.000,00	149.000,00
3901	11070212.046	3120.0000	00	Credito Orcamentario	1857	23.12.86	150.000,00			
				Credito Suplementar	4207	21.07.87			70.000,00	
				Credito Suplementar	4269	10.09.87			50.000,00	270.000,00
3901	11070212.046	3131.0000	00	Credito Orcamentario	1857	23.12.86	5.000,00			5.000,00
3901	11070212.046	3132.0000	00	Credito Orcamentario	1857	23.12.86	550.000,00			
				Credito Suplementar	4207	21.07.87			600.000,00	
				Credito Suplementar	4269	10.09.87			609.000,00	
				Credito Suplementar	4372	30.11.87			300.000,00	
				Credito Suplementar	4409	17.12.87		162.000,00		1.897.000,00
3901	11070212.046	3192.0000	00	Credito Orcamentario	1857	23.12.86	1,00			1,00
3901	11070212.046	3253.0000	00	Credito Orcamentario	1857	23.12.86	5.000,00			
				Credito Suplementar	4409	17.12.87			500,00	5.500,00
3901	11070212.046	4110.0000	00	Credito Orcamentario	1857	23.12.86	1,00			1,00
3901	11070212.046	4120.0000	00	Credito Orcamentario	1857	23.12.86	10.000,00			
				Credito Suplementar	4409	17.12.87		9.000,00		1.000,00
TOTAL OU TRANSPORTE										

- SECRETARIA DE INDUSTRIA E COMERCIO -

CLASSIFICACAO ORCAMENTARIA					DECRETO		DOTACAO	ALTERACAO		DOTACAO
U. O.	PROGRAMA	ELEMENTO	FONTE	CLASSE DO CREDITO	NUMERO	DATA	INICIAL	ANULACAO	SUPLEMENTACAO	ATUAL
3901	11070212.046	4130.0000	00	Credito Orcamentario	1857	23.12.86	1,00			1,00
3901	11070212.046	4192.0000	00	Credito Orcamentario	1857	23.12.86	1,00			1,00
3901	11070212.046	4280.0000	00	Credito Orcamentario	1857	23.12.86	1,00			1,00
3910	11070351.812	3212.0100	00	Credito Orcamentario	1857	23.12.86	90.000,00			90.000,00
3910	11070351.812	3212.0100	06	Credito Orcamentario	1857	23.12.86	498.000,00			498.000,00
3910	11070351.812	3212.0200	00	Credito Orcamentario	1857	23.12.86	475.000,00			475.000,00
3910	11070351.812	3212.0200	06	Credito Orcamentario	1857	23.12.86	692.000,00			692.000,00
3910	11070351.812	4140.0000	00	Credito Orcamentario	1857	23.12.86	150.000,00			
				Credito Suplementar	4409	17.12.87		149.000.00		1.000,00
3910	11070351.812	4140.0000	06	Credito Orcamentario	1857	23.12.86	550.000,00			
				Credito Suplementar	4329	29.10.87		548.000,00		2.000,00
3910	11070351.813	3212.0200	00	Credito Orcamentario	1857	23.12.86	550.000,00			
				Credito Suplementar	4339	09.11.87			1.000.000,00	1.550.000,00
3910	11070351.813	4260.0000	00	Credito Orcamentario	1857	23.12.86	790.000.00			
				Credito Suplementar	4339	09.11.87		592.000,00		
				Credito Suplementar	4372	30.11.87			2.500.000,00	2.698.000,00
3910	11070202.815	3212.0100	00	Credito Orcamentario	1857	23.12.86	1.075.000,00			
				Credito Suplementar	4206	21.07.87			4.700.000,00	5.775.000,00
3910	11070202.815	3212.0100	06	Credito Orcamentario	1857	23.12.86	9.940.000.00			
				Credito Suplementar	4206	21.07.87			6.000.000,00	
				Credito Suplementar	4329	29.10.87			4.160.000,00	20.100.000,00
3910	11070202.815	3212.0200	00	Credito Orcamentario	1857	23.12.86	295.000,00			295.000,00
3910	11070202.815	3212.0200	06	Credito Orcamentario	1857	23.12.86	2.220.000,00			
				Credito Suplementar	4329	29.10.87			647.000,00	2.867.000,00
3910	11070202.815	4140.0000	00	Credito Orcamentario	1857	23.12.86	10.000.00			10.000,00
TOTAL OU TRANSPORTE										

CLASSIFICACAO ORCAMENTARIA					DECRETO		DOTACAO	ALTERACAO		DOTACAO
U. O.	PROGRAMA	ELEMENTO	FONTE	CLASSE DO CREDITO	NUMERO	DATA	INICIAL	ANULACAO	SUPLEMENTACAO	ATUAL
3910	11070202.815	4140.0600	06	Credito Orcamentario	1857	23.12.86	100.000,00			
				Credito Suplementar	4329	29.10.87		99.000,00		1.000,00
3910	11070202.816	3212.0100	00	Credito Orcamentario	1857	23.12.86	4.500.000,00			
				Credito Suplementar	4419	22.12.87			380.000,00	
				Credito Suplementar	4207	21.07.87			8.060.000,00	12.940.000,00
3910	11070202.816	3212.0200	00	Credito Orcamentario	1857	23.12.86	1.850.000,00			
				Credito Suplementar	4269	10.09.87			500.000,00	2.350.000,00
3910	11070202.816	4260.0000	00	Credito Orcamentario	1857	23.12.86	10.000,00			10.000,00
3910	11070202.817	3211.0200	00	Credito Orcamentario	1857	23.12.86	1,00			1,00
3910	11070202.817	4311.0200	00	Credito Orcamentario	1857	23.12.86	1,00			1,00
TOTAL OU TRANSPORTE							32.829.007,00	2.430.000,00	35.040.500,00	65.439.507,00

CLASSIFICACAO ORCAMENTARIA					DECRETO		DOTACAO	ALTERACAO		DOTACAO
U. O.	PROGRAMA	ELEMENTO	FONTE	CLASSE DO CREDITO	NUMERO	DATA	INICIAL	ANULACAO	SUPLEMENTACAO	ATUAL
4101	03070212.048	3111.0000	00	Credito Orcamentario	1857	23.12.86	2.800.000,00			
				Credito Suplementar	4186	01.07.87			4.300.000,00	
				Credito Suplementar	4368	26.11.87			300.000,00	
				Credito Suplementar	4418	22.12.87		50.000,00		7.350.000,00
4101	03070212.048	3113.0000	00	Credito Orcamentario	1857	23.12.86	194.000,00			
				Credito Suplementar	4186	01.07.87			10.000,00	204.000,00
4101	03070212.048	3120.0000	00	Credito Orcamentario	1857	23.12.86	204.000,00			
				Credito Suplementar	4231	06.08.87			190.000,00	394.000,00
4101	03070212.048	3131.0000	00	Credito Orcamentario	1857	23.12.86	1,00			1,00
4101	03070212.048	3132.0000	00	Credito Orcamentario	1857	23.12.86	1.890.000,00			
				Credito Suplementar	4231	06.08.87			2.310.000,00	
				Credito Suplementar	4263	08.09.87			2.000.000,00	
				Credito Suplementar	4294	02.10.87		2.000.000,00		
				Credito Suplementar	4368	26.11.87			870.000,00	
				Credito Suplementar	4418	22.12.87		28.000,00		5.042.000,00
4101	03070212.048	3192.0000	00	Credito Orcamentario	1857	23.12.86	1,00			1,00
4101	03070212.048	3253.0000	00	Credito Orcamentario	1857	23.12.86	6.000,00			
				Credito Suplementar	4368	26.11.87			1.100,00	7.100,00
4101	03070212.048	4110.0000	00	Credito Orcamentario	1857	23.12.86	1,00			1,00
4101	03070212.048	4120.0000	00	Credito Orcamentario	1857	23.12.86	270.000,00			
				Credito Suplementar	4368	26.11.87		170.000,00		100.000,00
4101	03070212.048	4130.0000	11	Credito Suplementar	3960	19.01.87			7.000.000,00	7.000.000,00
4101	03070212.048	4130.0000	12	Credito Suplementar	4293	02.10.87			13.000.000,00	
				Credito Suplementar	4382	04.12.87			8.200.000,00	
				Credito Suplementar	4063	09.04.87			3.201.749,00	24.401.749,00
4101	03070212.048	4130.0000	13	Credito Orcamentario	1857	23.12.86	106.400.000,00			106.400.000,00
4101	03070212.048	4192.0000	00	Credito Orcamentario	1857	23.12.86	1,00			1,00
TOTAL OU TRANSPORTE										

CLASSIFICACAO ORCAMENTARIA					DECRETO		DOTACAO	ALTERACAO		DOTACAO
U. O.	PROGRAMA	ELEMENTO	FONTE	CLASSE DO CREDITO	NUMERO	DATA	INICIAL	ANULACAO	SUPLEMENTACAO	ATUAL
4101	03070212.048	4280.0000	00	Credito Orcamentario	1857	23.12.86	30.000,00			
				Credito Suplementar	4368	26.11.87		29.000,00		1.000,00
4110	16885311.814	3211.0200	00	Credito Orcamentario	1857	23.12.86	438.000,00			438.000,00
4110	16885311.814	4311.0100	00	Credito Orcamentario	1857	23.12.86	80.000.000,00			
				Credito Suplementar	4174	25.06.87			200.000.000,00	
				Credito Suplementar	4235	11.08.87			63.000.000,00	
				Credito Suplementar	4263	08.09.87			333.600.000,00	676.600.000,00
4110	16885311.814	4311.0100	02	Credito Orcamentario	1857	23.12.86	1.198.000,00			
				Credito Suplementar	4299	05.10.87			31.900.000,00	
				Credito Suplementar	4390	10.12.87			52.800.000,00	85.898.000,00
4110	16885311.814	4311.0100	03	Credito Orcamentario	1857	23.12.86	115.000,00			115.000,00
4110	16885311.814	4311.0100	04	Credito Orcamentario	1857	23.12.86	7.168.000,00			
				Credito Suplementar	4299	05.10.87			5.402.000,00	
				Credito Suplementar	4390	10.12.87			7.200.000,00	19.770.000,00
4110	16885311.814	4311.0100	07	Credito Orcamentario	1857	23.12.86	20.250.000,00			
				Credito Suplementar	4174	25.06.87			4.010.000,00	
				Credito Suplementar	4235	11.08.87			18.000.000,00	42.260.000,00
4110	16885311.814	4311.0100	09	Credito Orcamentario	1857	23.12.86	40.000.000,00			
				Credito Suplementar	3960	19.01.87			85.965.000,00	
				Credito Suplementar	4390	10.12.87			19.000.000,00	
				Credito Suplementar	4243	25.08.87			13.130.000,00	158.095.000,00
4110	16885311.814	4311.0100	10	Credito Orcamentario	1857	23.12.86	9.000.000,00			
				Credito Suplementar	4390	10.12.87			55.000.000,00	64.000.000,00
4110	16885311.814	4311.0100	11	Credito Orcamentario	1857	23.12.86	275.931.000,00			
				Credito Suplementar	4337	09.11.87			44.069.000,00	320.000.000,00
4110	16885311.814	4311.0100	12	Credito Suplementar	4390	10.12.87			1.000.000,00	1.000.000,00
4110	16885311.814	4311.0100	13	Credito Orcamentario	1857	23.12.86	300.186.000,00			
				Credito Suplementar	4263	08.09.87			2.041.000.000,00	2.341.186.000,00
TOTAL OU TRANSPORTE										

CLASSIFICACAO ORCAMENTARIA					DECRETO		DOTACAO	ALTERACAO		DOTACAO
U. O.	PROGRAMA	ELEMENTO	FONTE	CLASSE DO CREDITO	NUMERO	DATA	INICIAL	ANULACAO	SUPLEMENTACAO	ATUAL
4110	16885311.814	4311.0100	14	Credito Orcamentario	1857	23.12.86	16.000.000,00			
				Credito Suplementar	4299	05.10.87			28.000.000,00	44.000.000,00
4110	16885311.814	4311.0200	00	Credito Orcamentario	1857	23.12.86	200.000,00			
				Credito Suplementar	4418	22.12.87		199.000,00		1.000,00
4110	03070201.815	3211.0200	00	Credito Orcamentario	1857	23.12.86	296.000,00			
				Credito Suplementar	4263	08.09.87			130.000,00	426.000,00
4110	03070201.815	4311.0100	00	Credito Orcamentario	1857	23.12.86	40.000.000,00			
				Credito Suplementar	4263	08.09.87			147.360.000,00	
				Credito Suplementar	4288	25.09.87			1.950.000,00	189.310.000,00
4110	03070201.815	4311.0100	09	Credito Suplementar	4174	25.06.87			210.000,00	
				Credito Suplementar	4243	25.08.87			58.000.000,00	
				Credito Suplementar	4390	10.12.87			15.000.000,00	73.210.000,00
4110	03070201.815	4311.0100	11	Credito Orcamentario	1857	23.12.86	100.000.000,00			100.000.000,00
4110	03070201.815	4311.0100	12	Credito Suplementar	4288	25.09.87			13.000.000,00	
				Credito Suplementar	4293	02.10.87			3.500.000,00	16.500.000,00
4110	03070201.815	4311.0200	00	Credito Orcamentario	1857	23.12.86	1,00			1,00
4110	09070351.816	4260.0000	00	Credito Orcamentario	1857	23.12.86	22.000.000,00			
				Credito Suplementar	4023	12.03.87			28.000.000,00	
				Credito Suplementar	4418	22.12.87			10.000.000,00	60.000.000,00
4110	09070351.816	4260.0000	05	Credito Orcamentario	1857	23.12.86	76.169.000,00			
				Credito Suplementar	4263	08.09.87			101.605.000,00	177.774.000,00
4110	09070351.816	4260.0000	11	Credito Orcamentario	1857	23.12.86	42.800.000,00			42.800.000,00
4110	10070351.817	4260.0000	00	Credito Orcamentario	1857	23.12.86	1,00			
				Credito Suplementar	4327	29.10.87			3.000.000,00	3.000.001,00
4110	13760351.818	4260.0000	00	Credito Orcamentario	1857	23.12.86	15.000.000,00			
				Credito Suplementar	4029	13.03.87			9.000.000,00	
				Credito Suplementar	4418	22.12.87			11.000.000,00	35.000.000,00
TOTAL OU TRANSPORTE										

CLASSIFICACAO ORCAMENTARIA					DECRETO		DOTACAO	ALTERACAO		DOTACAO
U. O.	PROGRAMA	ELEMENTO	FONTE	CLASSE DO CREDITO	NUMERO	DATA	INICIAL	ANULACAO	SUPLEMENTACAO	ATUAL
4110	13760351.818	4260.0000	11	Credito Orcamentario	1857	23.12.86	10.000.000,00			
				Credito Suplementar	3960	19.01.87			6.000.000,00	
				Credito Suplementar	4293	02.10.87			30.000.000,00	46.000.000,00
4110	13760351.818	4260.0000	13	Credito Orcamentario	1857	23.12.86	138.320.000,00			
				Credito Suplementar	4418	22.12.87			159.000.000,00	297.320.000,00
4110	16070202.818	3211.0100	00	Credito Orcamentario	1857	23.12.86	12.640.000,00			
				Credito Suplementar	4174	25.06.87			193.700.000,00	
				Credito Suplementar	4417	22.12.87			21.000.000,00	227.340.000,00
4110	16070202.818	3211.0100	01	Credito Orcamentario	1857	23.12.86	76.260.000,00			76.260.000,00
4110	16070202.818	3211.0200	00	Credito Orcamentario	1857	23.12.86	13.318.000,00			
				Credito Suplementar	4235	11.08.87			56.400.000,00	
				Credito Suplementar	4294	02.10.87		3.000.000,00		
				Credito Suplementar	4263	08.09.87			51.000.000,00	117.718.000,00
4110	16070202.818	3211.0200	02	Credito Orcamentario	1857	23.12.86	32.220.000,00			32.220.000,00
4110	16070202.818	4311.0100	00	Credito Orcamentario	1857	23.12.86	50.000,00			50.000,00
4110	16070202.818	4311.0200	00	Credito Orcamentario	1857	23.12.86	650.000,00			
				Credito Suplementar	4235	11.08.87			28.000.000,00	
				Credito Suplementar	4263	08.09.87			47.300.000,00	
				Credito Suplementar	4418	22.12.87		20.000.000,00		
				Credito Suplementar	4174	25.06.87			30.000.000,00	85.950.000,00
4110	16070202.818	4311.0200	02	Credito Orcamentario	1857	23.12.86	26.080.000,00			26.080.000,00
4110	16070202.818	4311.0200	09	Credito Suplementar	4243	25.08.87			60.000.000,00	60.000.000,00
4110	03070202.819	3211.0100	00	Credito Orcamentario	1857	23.12.86	18.000.000,00			
				Credito Suplementar	4418	22.12.87			10.583.000,00	
				Credito Suplementar	4174	25.06.87			11.350.000,00	39.933.000,00
4110	03070202.819	3211.0200	00	Credito Orcamentario	1857	23.12.86	2.200.000,00			
				Credito Suplementar	4263	08.09.87			5.206.800,00	
				Credito Suplementar	4294	02.10.87		3.000.000,00		
				Credito Suplementar	4418	22.12.87			1.000.000,00	
TOTAL OU TRANSPORTE										

CLASSIFICACAO ORCAMENTARIA					DECRETO		DOTACAO	ALTERACAO		DOTACAO
U. O.	PROGRAMA	ELEMENTO	FONTE	CLASSE DO CREDITO	NUMERO	DATA	INICIAL	ANULACAO	SUPLEMENTACAO	ATUAL
				Credito Suplementar	4193	13.07.87			1.100.000,00	6.506.800,00
4110	03070202.819	4311.0200	00	Credito Orcamentario	1857	23.12.86	250.000,00			
				Credito Suplementar	4263	08.09.87			450.000,00	700.000,00
4110	09070202.820	3212.0200	00	Credito Orcamentario	1857	23.12.86	3.700.000,00			3.700.000,00
4110	09070202.820	4260.0000	00	Credito Orcamentario	1857	23.12.86	6.300.000,00			6.300.000,00
4110	10070202.821	3212.0200	00	Credito Orcamentario	1857	23.12.86	1,00			
				Credito Suplementar	4048	31.03.87			7.500.000,00	7.500.001,00
4110	13760202.822	3212.0200	00	Credito Orcamentario	1857	23.12.86	1.000.000,00			1.000.000,00
4110	13760202.822	4260.0000	00	Credito Orcamentario	1857	23.12.86	1.000.000,00			1.000.000,00
TOTAL OU TRANSPORTE							1.500.533.007,00	28.476.000,00	4.165.803.649,00	5.637.860.656,00

CLASSIFICACAO ORCAMENTARIA					DECRETO		DOTACAO	ALTERACAO		DOTACAO
U. O.	PROGRAMA	ELEMENTO	FONTE	CLASSE DO CREDITO	NUMERO	DATA	INICIAL	ANULACAO	SUPLEMENTACAO	ATUAL
4301	03080331.032	4130.0000	00	Credito Orcamentario	1857	23.12.86	1,00			1,00
4301	03090311.033	3214.0000	00	Credito Orcamentario	1857	23.12.86	9.200.000,00			
				Credito Suplementar	4002	19.02.87			3.200.000,00	
				Credito Suplementar	4241	25.08.87			1.000.000,00	13.400.000,00
4301	03090311.033	4313.0000	00	Credito Orcamentario	1857	23.12.86	3.000.000,00			
				Credito Suplementar	4031	13.03.87			1.500.000,00	
				Credito Suplementar	4181	30.06.87			3.000.000,00	
				Credito Suplementar	4266	10.09.87			4.000.000,00	
				Credito Suplementar	4241	25.08.87			4.000.000,00	15.500.000,00
4301	03091831.034	3214.0000	00	Credito Orcamentario	1857	23.12.86	2.300.000,00			
				Credito Suplementar	4181	30.06.87			500.000,00	2.800.000,00
4301	03091831.034	4313.0000	00	Credito Orcamentario	1857	23.12.86	6.500.000,00			
				Credito Suplementar	4002	19.02.87			13.100.000,00	
				Credito Suplementar	4031	13.02.87			4.300.000,00	
				Credito Suplementar	4181	30.06.87			32.500.000,00	56.400.000,00
4301	03091831.034	4313.0000	12	Credito Suplementar	3960	19.01.87			6.200.000,00	
				Credito Suplementar	4214	23.07.87			12.500.000,00	18.700.000,00
4301	13761831.035	4313.0000	00	Credito Orcamentario	1857	23.12.86	15.000.000,00			15.000.000,00
4301	13761831.035	4313.0000	11	Credito Suplementar	3991	16.02.87			5.000.000,00	5.000.000,00
4301	13761831.035	4313.0000	13	Credito Orcamentario	1857	23.12.86	50.000.000,00			
				Credito Suplementar	4217	29.07.87			270.714.000,00	320.714.000,00
4301	07401831.036	4130.0000	00	Credito Orcamentario	1857	23.12.86	53.000.000,00			
				Credito Suplementar	4079	22.04.87		36.959.350,00		
				Credito Suplementar	4085	30.04.87		350.000,00		
				Credito Suplementar	4126	25.05.87		4.832.600,00		
				Credito Suplementar	4250	03.09.87		2.000.000,00		
				Credito Suplementar	4339	09.11.87		408.000,00		
				Credito Suplementar	4354	19.11.87		900.000,00		
				Credito Suplementar	4241	25.08.87		5.000.000,00		2.550.050,00
4301	07401831.036	4130.0000	09	Credito Suplementar	4327	29.10.87			22.013.000,00	
TOTAL OU TRANSPORTE										

CLASSIFICACAO ORCAMENTARIA					DECRETO		DOTACAO	ALTERACAO		DOTACAO
U. O.	PROGRAMA	ELEMENTO	FONTE	CLASSE DO CREDITO	NUMERO	DATA	INICIAL	ANULACAO	SUPLEMENTACAO	ATUAL
				Credito Suplamentar	4243	25.08.87			2.000.000,00	24.013.000,00
4301	07401831.036	4130.0000	10	Credito Suplementar	4327	29.10.87			8.500.000,00	8.500.000,00
4301	07401831.036	4130.0000	12	Credito Suplementar	4410	17.12.87			80.000.000,00	80.000.000,00
4301	07401831.048	4130.0000	00	Credito Orcamentario	1857	23.12.86	72.562.759,00			
				Credito Suplementar	4002	19.02.87		16.300.000,00		
				Credito Suplementar	4031	13.03.87		5.800.000,00		
				Credito Suplementar	4087	04.05.87		31.000.000,00		
				Credito Suplementar	4126	25.05.87		18.000.000,00		
				Credito Suplementar	4368	26.11.87		972.100,00		490.659,00
4301	07401831.048	4130.0000	11	Credito Orcamentario	1857	23.12.86	31.500.000,00			31.500.000,00
4301	13764481.049	4130.0000	00	Credito Orcamentario	1857	23.12.86	97.000.000,00			
				Credito Suplementar	4055	03.04.87		10.000.000,00		
				Credito Suplementar	4101	13.05.87		33.224.000,00		
				Credito Suplementar	4126	25.05.87		40.155.000,00		
				Credito Suplementar	4136	01.06.87		5.301.000,00		
				Credito Suplementar	4288	25.09.87		1.950.000,00		
				Credito Suplementar	4327	29.10.87		3.000.000,00		3.370.000,00
4301	13764481.049	4130.0000	09	Credito Suplementar	4004	23.02.87			500.000,00	500.000,00
4301	13764481.049	4130.0000	11	Credito Orcamentario	1857	23.12.87	5.000.000,00			5.000.000,00
4301	13764481.049	4130.0000	12	Credito Orcamentario	1857	23.12.86	28.500.000,00			28.500.000,00
TOTAL OU TRANSPORTE							373.562.760,00	216.152.050,00	474.527.000,00	631.937.710,00

CLASSIFICACAO ORCAMENTARIA					DECRETO		DOTACAO	ALTERACAO		DOTACAO
U. O.	PROGRAMA	ELEMENTO	FONTE	CLASSE DO CREDITO	NUMERO	DATA	INICIAL	ANULACAO	SUPLEMENTACAO	ATUAL
4302	03080211.037	3214.0000	00	Credito Orcamentario	1857	23.12.86	1,00			
				Credito Suplementar	4079	22.04.87			9.239.838,00	
				Credito Suplementar	4344	11.11.87			47.000.000,00	56.239.839,00
4302	03080211.037	4313.0000	00	Credito Orcamentario	1857	23.12.86	1,00			
				Credito Suplementar	4079	23.04.87			27.719.512,00	
				Credito Suplementar	4344	11.11.87			40.000.000,00	67.719.513,00
4302	03080351.038	4140.0000	00	Credito Orcamentario	1857	23.12.86	1,00			1,00
4302	03080351.038	4240.0000	00	Credito Orcamentario	1857	23.12.86	1,00			1,00
4302	03080351.038	4250.0000	00	Credito Orcamentario	1857	23.12.86	216.000,00			
				Credito Suplementar	4087	30.04.87			500.000,00	
				Credito Suplementar	4125	22.05.87			379.900,00	
				Credito Suplementar	4213	23.07.87			500.000,00	
				Credito Suplementar	4272	10.09.87			750.000,00	
				Credito Suplementar	4344	11.11.87			600.000,00	2.945.900,00
4302	03080351.038	4250.0000	12	Credito Suplementar	4326	29.10.87			225.000,00	225.000,00
4302	03080351.038	4260.0000	00	Credito Orcamentario	1857	23.12.86	1,00			1,00
4302	03080351.038	4280.0000	00	Credito Orcamentario	1857	23.12.86	1,00			1,00
4302	07381812.049	3223.0000	00	Credito Orcamentario	1857	23.12.86	985.000.000,00			
				Credito Suplementar	4272	10.09.87			980.000.000,00	
				Credito Suplementar	4344	11.11.87		67.327.000,00		
				Credito Suplementar	4353	17.11.87		79.250.000,00		
				Credito Suplementar	4357	24.11.87		7.300.000,00		
				Credito Suplementar	4372	30.11.87		2.500.000,00		
				Credito Suplementar	4374	02.12.87		3.200.000,00		
				Credito Suplementar	4383	04.12.87		2.000.000,00		
				Credito Suplementar	4385	08.12.87		701.000,00		
				Credito Suplementar	4418	22.12.87			250.000.000,00	2.052.722.000,00
4302	07381812.049	3223.0000	03	Credito Orcamentario	1857	23.12.86	53.500,00			53.500,00
4302	07381812.049	3223.0000	14	Credito Orcamentario	1857	23.12.86	40.000.000,00			
				Credito Suplementar	4418	22.12.87			80.000.000,00	120.000.000,00
TOTAL OU TRANSPORTE										

CLASSIFICACAO ORCAMENTARIA					DECRETO		DOTACAO	ALTERACAO		DOTACAO
U. O.	PROGRAMA	ELEMENTO	FONTE	CLASSE DO CREDITO	NUMERO	DATA	INICIAL	ANULACAO	SUPLEMENTACAO	ATUAL
4302	07381812.049	3292.0000	00	Credito Orcamentario	1857	23.12.86	1,00			1,00
4302	15844942.050	3280.0000	00	Credito Orcamentario	1857	23.12.86	52.000.000,00			
				Credito Suplementar	4272	10.09.87			1.000.000,00	53.000.000,00
4302	15844942.050	3280.0000	01	Credito Orcamentario	1857	23.12.86	8.500.000,00			
				Credito Suplementar	4418	22.12.87			3.000.000,00	11.500.000,00
4302	02040132.051	3191.0000	00	Credito Orcamentario	1857	23.12.86	1,00			1,00
4302	02040132.051	4191.0000	00	Credito Orcamentario	1857	23.12.86	1,00			1,00
4302	03070212.052	3214.0000	03	Credito Orcamentario	1857	23.12.86	19.500,00			19.500,00
4302	03070212.052	4313.0000	03	Credito Orcamentario	1857	23.12.86	303.000,00			303.000,00
4302	03080332.053	3261.0000	00	Credito Orcamentario	1857	23.12.86	44.700.000,00			
				Credito Suplementar	4418	22.12.87			700.000.000,00	744.700.000,00
4302	03080332.053	3261.0000	13	Credito Orcamentario	1857	23.12.86	67.000.000,00			
				Credito Suplementar	4425	28.12.87			4.300.000.000,00	4.367.000.000,00
4302	03080332.053	3262.0000	00	Credito Orcamentario	1857	23.12.86	800.000,00			
				Credito Suplementar	4418	22.12.87			10.000.000,00	10.800.000,00
4302	03080332.053	3262.0000	13	Credito Orcamentario	1857	23.12.86	1.200.000,00			1.200.000,00
4302	03080332.053	3263.0000	00	Credito Orcamentario	1857	23.12.86	24.000.000,00			24.000.000,00
4302	03080332.053	3263.0000	13	Credito Orcamentario	1857	23.12.86	36.000.000,00			36.000.000,00
4302	03080332.053	3264.0000	00	Credito Orcamentario	1857	23.12.86	20.000.000,00			
				Credito Suplementar	4321	28.10.87		19.990.000,00		10.000,00
4302	03080332.053	3264.0000	13	Credito Orcamentario	1857	23.12.86	30.000.000,00			30.000.000,00
4302	03080332.053	3265.0000	00	Credito Orcamentario	1857	23.12.86	1,00			1,00
4302	03080332.053	3266.0000	00	Credito Orcamentario	1857	23.12.86	1,00			1,00
TOTAL OU TRANSPORTE										

CLASSIFICACAO ORCAMENTARIA					DECRETO		DOTACAO	ALTERACAO		DOTACAO
U. O.	PROGRAMA	ELEMENTO	FONTE	CLASSE DO CREDITO	NUMERO	DATA	INICIAL	ANULACAO	SUPLEMENTACAO	ATUAL
4302	03080332.053	3267.0000	00	Credito Orcamentario	1857	23.12.86	1,00			1,00
4302	03080332.053	3292.0000	00	Credito Orcamentario	1857	23.12.86	1,00			1,00
4302	03080332.053	4351.0000	00	Credito Orcamentario	1857	23.12.86	19.200.000,00			
				Credito Suplementar	4418	22.12.87			105.000.000,00	124.200.000,00
4302	03080332.053	4351.0000	13	Credito Orcamentario	1857	23.12.86	28.700.000,00			28.700.000,00
4302	03080332.053	4352.0000	00	Credito Orcamentario	1857	23.12.86	94.000.000,00			
				Credito Suplementar	4392	11.12.87		43.705.000,00		50.295.000,00
4302	03080332.053	4352.0000	13	Credito Orcamentario	1857	23.12.86	141.000.000,00			141.000.000,00
4302	03080332.053	4353.0000	00	Credito Orcamentario	1857	23.12.86	1,00			1,00
4302	03080332.053	4354.0000	00	Credito Orcamentario	1857	23.12.86	1,00			1,00
4302	03080332.053	4392.0000	00	Credito Orcamentario	1857	23.12.86	1,00			1,00
4302	03080342.054	3271.0000	13	Credito Orcamentario	1857	23.12.86	463.450.000,00			463.450.000,00
4302	03080342.054	3272.0000	00	Credito Orcamentario	1857	23.12.86	93.500.000,00			
				Credito Suplementar	4418	22.12.87			330.000.000,00	423.500.000,00
4302	03080342.054	3273.0000	00	Credito Orcamentario	1857	23.12.86	1,00			1,00
4302	03080342.054	3274.0000	00	Credito Orcamentario	1857	23.12.86	1,00			1,00
4302	03080342.054	3292.0000	00	Credito Orcamentario	1857	23.12.86	1,00			
				Credito Suplementar	4418	22.12.87			45.340.000,00	45.340.001,00
4302	03080342.054	4361.0000	13	Credito Orcamentario	1857	23.12.86	386.300.000,00			386.300.000,00
4302	03080342.054	4362.0000	00	Credito Orcamentario	1857	23.12.86	1,00			1,00
4302	03080342.054	4363.0000	00	Credito Orcamentario	1857	23.12.86	1,00			1,00
4302	03080342.054	4370.0000	13	Credito Orcamentario	1857	23.12.86	2.000.000,00			2.000.000,00
TOTAL OU TRANSPORTE										

CLASSIFICACAO ORCAMENTARIA					DECRETO		DOTACAO	ALTERACAO		DOTACAO
U. O.	PROGRAMA	ELEMENTO	FONTE	CLASSE DO CREDITO	NUMERO	DATA	INICIAL	ANULACAO	SUPLEMENTACAO	ATUAL
4302	03080342.054	4392.0000	00	Credito Orcamentario	1857	23.12.86	1,00			1,00
4302	03080342.054	4392.0000	00	Credito Suplementar	4418	22.12.87			73.575.000,00	73.575.000,00
4302	08080332.055	3261.0000	00	Credito Orcamentario	1857	23.12.86	1.400.000,00			
				Credito Suplementar	4418	22.12.87			6.000.000,00	7.400.000,00
4302	08080332.055	3261.0000	13	Credito Orcamentario	1857	23.12.86	2.100.000,00			2.100.000,00
4302	08080342.056	3271.0000	13	Credito Orcamentario	1857	23.12.86	5.440.000,00			5.440.000,00
4302	08080342.056	3272.0000	00	Credito Orcamentario	1857	23.12.86	2.100.000,00			2.100.000,00
4302	13080332.057	3261.0000	00	Credito Orcamentario	1857	23.12.86	7.900.000,00			
				Credito Suplementar	4418	23.12.87			91.000.000,00	98.900.000,00
4302	13080332.057	3261.0000	13	Credito Orcamentario	1857	23.12.86	11.850.000,00			11.850.000,00
4302	13080332.057	3262.0000	00	Credito Orcamentario	1857	23.12.86	1.000.000,00			
				Credito Suplementar	4418	22.12.87			8.900.000,00	9.900.000,00
4302	13080332.057	3292.0000	00	Credito Orcamentario	1857	23.12.86	1,00			1,00
4302	13080332.057	4351.0000	00	Credito Orcamentario	1857	23.12.87	9.360.000,00			
				Credito Suplementar	4418	22.12.87			81.000.000,00	90.360.000,00
4302	13080332.057	4351.0000	13	Credito Orcamentario	1857	23.12.86	14.040.000,00			14.040.000,00
4302	13080332.057	4392.0000	00	Credito Orcamentario	1857	23.12.86	1,00			1,00
4302	03070212.058	3132.0000	00	Credito Orcamentario	1857	23.12.86	1.000.000,00			1.000.000,00
TOTAL OU TRANSPORTE							2.594.132.024,00	225.973.000,00	7.191.729.250,00	9.559.888.274,00

CLASSIFICACAO ORCAMENTARIA					DECRETO		DOTACAO	ALTERACAO		DOTACAO
U. O.	PROGRAMA	ELEMENTO	FONTE	CLASSE DO CREDITO	NUMERO	DATA	INICIAL	ANULACAO	SUPLEMENTACAO	ATUAL
4303	03070211.039	4210.0000	00	Credito Orcamentario	1857	23.12.86	5.800.000,00			
				Credito Suplementar	4289	25.09.87			17.100.000,00	22.900.000,00
4303	03070212.059	3111.0000	00	Credito Orcamentario	1857	23.12.86	1,00			1,00
4303	03070212.059	3112.0000	00	Credito Orcamentario	1857	23.12.86	1,00			1,00
4303	03070212.059	3113.0000	00	Credito Orcamentario	1857	23.12.86	1,00			1,00
4303	03070212.059	3192.0000	00	Credito Orcamentario	1857	23.12.86	1,00			1,00
4303	03070212.059	3253.0000	00	Credito Orcamentario	1857	23.12.87	1,00			1,00
4303	03070212.059	3259.0000	00	Credito Orcamentario	1857	23.12.86	100.000,00			
				Credito Suplementar	4126	25.05.87			100.000,00	
				Credito Suplementar	4405	15.12.87			150.000,00	350.000,00
4303	15824952.060	3192.0000	00	Credito Orcamentario	1857	23.12.87	1,00			1,00
4303	15824952.060	3222.0000	00	Credito Especial	4421	16.12.87			30.000.000,00	30.000.000,00
4303	15824952.060	3251.0000	00	Credito Orcamentario	1857	23.12.86	19.100.000,00			
				Credito Suplementar	4126	25.05.87			14.000.000,00	
				Credito Suplementar	4174	25.06.87			76.500.000,00	
				Credito Suplementar	4405	15.12.87		1.000.000,00		108.600.000,00
4303	15824952.060	3251.0000	07	Credito Orcamentario	1857	23.12.86	5.100.000,00			
				Credito Suplementar	4174	25.06.87			10.000.000,00	15.100.000,00
4303	15824952.060	3252.0000	00	Credito Orcamentario	1857	23.12.86	661.000,00			
				Credito Suplementar	4126	25.05.87			2.500.000,00	
				Credito Suplementar	4174	25.06.87			8.000.000,00	11.161.000,00
4303	15824952.060	3252.0000	07	Credito Orcamentario	1857	23.12.86	650.000,00			
				Credito Suplementar	4126	25.05.87			15.000,00	
				Credito Suplementar	4174	25.06.87			600.000,00	
				Credito Suplementar	4297	05.10.87			2.500.000,00	3.765.000,00
4303	15824952.060	3253.0000	00	Credito Orcamentario	1857	23.12.86	38.000,00			
				Credito Suplementar	4174	25.06.87			40.000,00	78.000,00
TOTAL OU TRANSPORTE										

CLASSIFICACAO ORCAMENTARIA					DECRETO		DOTACAO	ALTERACAO		DOTACAO
U. O.	PROGRAMA	ELEMENTO	FONTE	CLASSE DO CREDITO	NUMERO	DATA	INICIAL	ANULACAO	SUPLEMENTACAO	ATUAL
4303	15824952.060	3253.0000	09	Credito Orcamentario	1857	23.12.86	50.000,00			50.000,00
4303	15824952.060	3292.0000	00	Credito Especial	4175	25.06.87			2.400.000,00	
				Credito Suplementar	4405	15.12.87		527.712,00		1.872.288,00
4303	08824952.061	3192.0000	00	Credito Orcamentario	1857	23.12.86	1,00			1,00
4303	08824952.061	3251.0000	00	Credito Orcamentario	1857	23.12.86	44.570.000,00			
				Credito Suplementar	4126	25.05.87			3.500.000,00	
				Credito Suplementar	4174	25.06.87			111.500.000,00	
				Credito Suplementar	4405	15.12.87			2.919.212,00	
				Credito Suplementar	4418	22.12.87			3.080.788,00	165.570.000,00
4303	08824952.061	3251.0000	09	Credito Orcamentario	1857	23.12.86	11.900.000,00			
				Credito Suplementar	4174	25.06.87			2.500.000,00	14.400.000,00
4303	08824952.061	3252.0000	00	Credito Orcamentario	1857	23.12.86	1.542.000,00			
				Credito Suplementar	4405	15.12.87		1.541.500,00		500,00
4303	08824952.061	3252.0000	09	Credito Orcamentario	1857	23.12.86	1.550.000,00			
				Credito Suplementar	4174	25.06.87			800.000,00	2.350.000,00
4303	08824952.061	3253.0000	00	Credito Orcamentario	1857	23.12.86	89.000,00			
				Credito Suplementar	4126	25.05.87			55.000,00	
				Credito Suplementar	4174	25.06.87			300.000,00	444.000,00
4303	08824952.061	3253.0000	09	Credito Orcamentario	1857	23.12.86	100.000,00			100.000,00
TOTAL OU TRANSPORTE							91.250.007,00	3.069.212,00	288.560.000,00	376.740.795,00

- RESERVA DE CONTINGENCIA -

CLASSIFICACAO ORCAMENTARIA					DECRETO		DOTACAO	ALTERACAO		DOTACAO
U. O.	PROGRAMA	ELEMENTO	FONTE	CLASSE DO CREDITO	NUMERO	DATA	INICIAL	ANULACAO	SUPLEMENTACAO	ATUAL
4501	99999999.999	4999.0000	00	Credito Orcamentario	1857	23.12.86	130.000.000,00			
				Credito Suplementar	3951	09.01.87		4.999.998,00		
				Credito Suplementar	4002	19.02.87		24.000.000,00		
				Credito Suplementar	4013	06.03.87		140.000,00		
				Credito Suplementar	4013	06.03.87		10.000.000,00		
				Credito Suplementar	4023	12.03.87		28.000.000,00		
				Credito Suplementar	4029	13.03.87		9.000.000,00		
				Credito Suplementar	4047	31.03.87		26.000.000,00		
				Credito Suplementar	4048	31.03.87		7.500.000,00		
				Credito Suplementar	4065	10.04.87		369.000,00		
				Credito Suplementar	4087	04.05.87		3.000.000,00		
				Credito Suplementar	4090	05.05.87		3.000.000,00		
				Credito Suplementar	4094	07.05.87		1.765.612,00		
				Credito Suplementar	4095	07.05.87		1.000.000,00		
				Credito Suplementar	4104	13.05.87		181.000,00		
				Credito Suplementar	4114	20.05.87		4.500.000,00		
				Credito Suplementar	4150	08.06.87		900.000,00		
				Credito Suplementar	4151	08.06.87		29.000,00		
				Credito Suplementar	4207	21.07.87		5.000.000,00		
				Credito Suplementar	4413	22.12.87		172.000,00		443.390,00
TOTAL OU TRANSPORTE							130.000.000,00	129.556.610,00	,00	443.390,00

CLASSIFICACAO ORCAMENTARIA					DECRETO		DOTACAO	ALTERACAO		DOTACAO
U. O.	PROGRAMA	ELEMENTO	FONTE	CLASSE DO CREDITO	NUMERO	DATA	INICIAL	ANULACAO	SUPLEMENTACAO	ATUAL
4710	04130201.819	3211.0100	00	Credito Especial	3951	09.01.87			1.000.000,00	
				Credito Suplementar	4249	31.08.87		200.000,00		
				Credito Suplementar	4417	22.12.87		380.000,00		420.000,00
4710	04130201.819	3211.0200	00	Credito Especial	3951	09.01.87			770.000,00	
				Credito Suplementar	4090	05.05.87			3.000.000,00	
				Credito Suplementar	4249	31.08.87		1.444.000,00		
				Credito Suplementar	4392	11.12.87			32.827.000,00	
				Credito Suplementar	4417	22.12.87		50.000,00		35.103.000,00
4710	04130201.819	4311.0100	00	Credito Especial	3951	09.01.87			1,00	1,00
4710	04130201.819	4311.0200	00	Credito Especial	3951	09.01.87			350.000,00	
				Credito Suplementar	4249	31.08.87		349.000,00		
				Credito Suplementar	4392	11.12.87			8.378.000,00	8.379.000,00
4701	04070202.062	3111.0000	00	Credito Especial	3951	09.01.87			1.820.000,00	
				Credito Suplementar	4249	31.08.87			2.100.000,00	
				Credito Suplementar	4338	09.11.87			200.000,00	
				Credito Suplementar	4392	11.12.87			400.000,00	4.520.000,00
4701	04070202.062	3113.0000	00	Credito Especial	3951	09.01.87			100.100,00	100.100,00
4701	04070202.062	3120.0000	00	Credito Especial	3951	09.01.87			300.000,00	
				Credito Suplementar	4132	01.06.87			250.000,00	
				Credito Suplementar	4249	31.08.87			50.000,00	
				Credito Suplementar	4338	09.11.87			100.000,00	700.000,00
4701	04070202.062	3131.0000	00	Credito Especial	3951	09.01.87			1,00	
				Credito Suplementar	4273	10.09.87			134.000,00	134.001,00
4701	04070202.062	3132.0000	00	Credito Especial	3951	09.01.87			900.000,00	
				Credito Suplementar	4132	01.06.87			150.000,00	
				Credito Suplementar	4249	31.08.87			200.000,00	
				Credito Suplementar	4338	09.11.87			200.000,00	1.450.000,00
4701	04070202.062	3253.0000	00	Credito Especial	3951	09.01.87			6.000,00	6.000,00
4701	04070202.062	4110.0000	00	Credito Especial	3951	09.01.87			1,00	1,00
TOTAL OU TRANSPORTE										

CLASSIFICACAO ORCAMENTARIA					DECRETO		DOTACAO	ALTERACAO		DOTACAO
U. O.	PROGRAMA	ELEMENTO	FONTE	CLASSE DO CREDITO	NUMERO	DATA	INICIAL	ANULACAO	SUPLEMENTACAO	ATUAL
4701	04070202.062	4120.0000	00	Credito Especial	3951	09.01.87			1.673.895,00	
				Credito Suplementar	4132	01.06.87		400.000,00		
				Credito Suplementar	4249	31.08.87		101.000,00		
				Credito Suplementar	4338	09.11.87		500.000,00		672.895,00
4701	04070202.062	4130.0000	00	Credito Especial	3951	09.01.87			1,00	1,00
4701	04070202.062	4280.0000	00	Credito Especial	3951	09.01.87			200.000,00	
				Credito Suplementar	4249	31.08.87		199.000,00		1.000,00
4710	04130202.823	3211.0100	00	Credito Especial	3951	09.01.87			6.700.000,00	
				Credito Suplementar	4223	04.08.87			4.700.000,00	
				Credito Suplementar	4392	11.12.87			1.900.000,00	13.300.000,00
4710	04130202.823	3211.0200	00	Credito Especial	3951	09.01.87			1.230.000,00	
				Credito Suplementar	4249	31.08.87			2.044.000,00	
				Credito Suplementar	4273	10.09.87			267.000,00	
				Credito Suplementar	4392	11.12.87			200.000,00	3.741.000,00
4710	04130202.823	4311.0100	00	Credito Especial	3951	09.01.87			1,00	1,00
4710	04130202.823	4311.0200	00	Credito Especial	3951	09.01.87			50.000,00	
				Credito Suplementar	4299	31.08.87		49.000,00		
				Credito Suplementar	4273	10.09.87			1.585.000,00	
				Credito Suplementar	4417	22.12.87		900.000,00		686.000,00
TOTAL OU TRANSPORTE							,00	4.572.000,00	73.785.000,00	69.213.000,00

CLASSIFICACAO ORCAMENTARIA					DECRETO		DOTACAO	ALTERACAO		DOTACAO
U. O.	PROGRAMA	ELEMENTO	FONTE	CLASSE DO CREDITO	NUMERO	DATA	INICIAL	ANULACAO	SUPLEMENTACAO	ATUAL
4901	15814861.050	3111.0000	00	Credito Especial	4047	31.03.87			600.000,00	600.000,00
4901	15814861.050	3120.0000	00	Credito Especial	4047	31.03.87			1.000.000,00	
				Credito Suplementar	4417	22.12.87		385.000,00		615.000,00
4901	15814861.050	3131.0000	00	Credito Especial	4047	31.03.87			300.000,00	
				Credito Suplementar	4417	22.12.87		185.000,00		115.000,00
4901	15814861.050	3132.0000	00	Credito Especial	4047	31.03.87			500.000,00	500.000,00
4901	15814861.050	4130.0000	00	Credito Especial	4047	31.03.87			200.000,00	
				Credito Suplementar	4417	22.12.87		195.000,00		5.000,00
4901	15811831.051	4130.0000	12	Credito Especial	4047	31.03.87			10.000.000,00	
				Credito Suplementar	4213	23.07.87			40.400.000,00	
				Credito Suplementar	4251	03.09.87			40.000.000,00	
				Credito Suplementar	4330	29.10.87			9.600.000,00	100.000.000,00
4901	15810212.063	3111.0000	00	Credito Especial	4047	31.03.87			10.899.998,00	
				Credito Suplementar	4213	23.07.87			8.000.000,00	
				Credito Suplementar	4417	22.12.87			680.000,00	19.579.998,00
4901	15810212.063	3113.0000	00	Credito Especial	4047	31.03.87			800.000,00	800.000,00
4901	15810212.063	3120.0000	00	Credito Especial	4047	31.03.87			2.700.000,00	
				Credito Suplementar	4089	04.05.87		700.000,00		
				Credito Suplementar	4251	03.09.87		450.000,00		
				Credito Suplementar	4280	21.09.87			200.000,00	1.750.000,00
4901	15810212.063	3131.0000	00	Credito Especial	4047	31.03.87			100.000,00	
				Credito Suplementar	4417	22.12.87		70.000,00		30.000,00
4901	15810212.063	3132.0000	00	Credito Especial	4047	31.03.87			2.000.000,00	
				Credito Suplementar	4089	04.05.87		700.000,00		
				Credito Suplementar	4251	03.09.87			4.850.000,00	
				Credito Suplementar	4280	21.09.87			1.600.000,00	
				Credito Suplementar	4417	22.12.87		70.000,00		7.680.000,00
4901	15810212.063	3223.0000	00	Credito Especial	4047	31.03.87			1.300.000,00	
				Credito Suplementar	4089	04.05.87		1.000.000,00		
TOTAL OU TRANSPORTE										

CLASSIFICACAO ORCAMENTARIA					DECRETO		DOTACAO	ALTERACAO		DOTACAO
U. O.	PROGRAMA	ELEMENTO	FONTE	CLASSE DO CREDITO	NUMERO	DATA	INICIAL	ANULACAO	SUPLEMENTACAO	ATUAL
				Credito Suplementar	4251	03.09.87		250.000,00		
				Credito Suplementar	4280	21.09.87		40.000,00		10.000,00
4901	15810212.063	3231.0000	00	Credito Especial	4047	31.03.87			1,00	
				Credito Suplementar	4089	04.05.87			350.000,00	
				Credito Suplementar	4280	21.09.87		290.001,00		60.000,00
4901	15810212.063	3253.0000	00	Credito Especial	4047	31.03.87			100.000,00	100.000,00
4901	15810212.063	4110.0000	00	Credito Especial	4047	31.03.87			700.000,00	
				Credito Suplementar	4089	04.05.87			3.050.000,00	
				Credito Suplementar	4251	03.09.87		3.700.000,00		
				Credito Suplementar	4280	21.09.87		49.000,00		1.000,00
4901	15810212.063	4120.0000	00	Credito Especial	4047	31.03.87			3.500.000,00	
				Credito Suplementar	4089	04.05.87		500.000,00		
				Credito Suplementar	4213	23.07.87			299.999,00	
				Credito Suplementar	4280	21.09.87		1.371.999,00		
				Credito Suplementar	4417	22.12.87		23.000,00		1.905.000,00
4901	15810212.063	4130.0000	00	Credito Especial	4047	31.03.87			1,00	1,00
4901	15810212.063	4280.0000	00	Credito Especial	4047	31.03.87			300.000,00	
				Credito Suplementar	4213	23.07.87		299.999,00		1,00
4901	15810212.063	4323.0000	00	Credito Especial	4047	31.03.87			1.000.000,00	
				Credito Suplementar	4089	04.05.87		500.000,00		
				Credito Suplementar	4251	03.09.87		450.000,00		
				Credito Suplementar	4280	21.09.87		49.000,00		1.000,00
TOTAL OU TRANSPORTE							,00	10.512.999,00	42.429.999,00	31.917.000,00

CLASSIFICACAO ORCAMENTARIA					DECRETO		DOTACAO	ALTERACAO		DOTACAO
U. O.	PROGRAMA	ELEMENTO	FONTE	CLASSE DO CREDITO	NUMERO	DATA	INICIAL	ANULACAO	SUPLEMENTACAO	ATUAL
5101	08462241.052	3120.0000	00	Credito Especial	4056	03.04.87			420.000,00	
				Credito Suplementar	4187	02.07.87			835.000,00	
				Credito Suplementar	4409	17.12.87		170.000,00		1.085.000,00
5101	08462241.052	3120.0000	11	Credito Especial	4349	17.11.87			1.050.000,00	1.050.000,00
5101	08462241.052	3131.0000	00	Credito Especial	4056	03.04.87			100.000,00	
				Credito Suplementar	4187	02.07.87			55.000,00	
				Credito Suplementar	4349	17.11.87			34.000,00	189.000,00
5101	08462241.052	3131.0000	11	Credito Especial	4197	16.07.87			49.000,00	
				Credito Suplementar	4349	17.11.87			140.000,00	189.000,00
5101	08462241.052	3132.0000	00	Credito Especial	4056	03.04.87			285.336,00	
				Credito Suplementar	4187	02.07.87			265.000,00	
				Credito Suplementar	4349	17.11.87			330.000,00	880.336,00
5101	08462241.052	3132.0000	11	Credito Especial	4197	16.07.87			31.000,00	
				Credito Suplementar	4349	17.11.87			850.000,00	881.000,00
5101	08462241.052	3223.0000	00	Credito Especial	4056	03.04.87			1,00	1,00
5101	08462241.052	3223.0000	11	Credito Especial	4349	17.11.87			810.000,00	810.000,00
5101	08462241.052	3231.0000	00	Credito Especial	4056	03.04.87			1,00	1,00
5101	08462241.052	4110.0000	00	Credito Especial	4056	03.04.87			1,00	1,00
5101	08462241.052	4120.0000	00	Credito Especial	4056	03.04.87			100.000,00	
				Credito Suplementar	4349	17.11.87		99.000,00		1.000,00
5101	08462241.052	4130.0000	12	Credito Especial	4056	03.04.87			1.632.485,00	1.632.485,00
5101	08462241.052	4323.0000	00	Credito Especial	4056	03.04.87			1,00	1,00
5101	08462241.052	4323.0000	11	Credito Especial	4349	17.11.87			600.000,00	600.000,00
5101	08462241.052	4331.0000	00	Credito Especial	4056	03.04.87			1,00	1,00
5101	08402241.053	3120.0000	00	Credito Especial	4056	03.04.87			42.400,00	
TOTAL OU TRANSPORTE										

CLASSIFICACAO ORCAMENTARIA					DECRETO		DOTACAO	ALTERACAO		DOTACAO
U. O.	PROGRAMA	ELEMENTO	FONTE	CLASSE DO CREDITO	NUMERO	DATA	INICIAL	ANULACAO	SUPLEMENTACAO	ATUAL
				Credito Suplementar	4187	02.07.87			160.000,00	202.400,00
5101	08402241.053	3131.0000	00	Credito Especial	4056	03.04.87			20.000,00	
				Credito Suplementar	4187	02.07.87			20.000,00	40.000,00
5101	08402241.053	3132.0000	00	Credito Especial	4056	03.04.87			150.000,00	
				Credito Suplementar	4187	02.07.87			280.000,00	430.000,00
5101	08402241.053	3223.0000	00	Credito Especial	4056	03.04.87			1,00	1,00
5101	08402241.053	3231.0000	00	Credito Especial	4056	03.04.87			1,00	1,00
5101	08402241.053	4120.0000	00	Credito Especial	4056	03.04.87			13.000,00	
				Credito Suplementar	4349	17.11.87		12.000,00		1.000,00
5101	08402241.053	4130.0000	12	Credito Especial	4056	03.04.87			350.000,00	350.000,00
5101	08402241.053	4323.0000	00	Credito Especial	4056	03.04.87			1,00	1,00
5101	08402241.053	4331.0000	00	Credito Especial	4056	03.04.87			1,00	1,00
5101	08462241.054	3214.0000	00	Credito Especial	4056	03.04.87			864.632,00	
				Credito Suplementar	4274	10.09.87			1.000.000,00	1.864.632,00
5101	08462241.054	4313.0000	00	Credito Especial	4056	03.04.87			1.200.000,00	
				Credito Suplementar	4274	10.09.87		1.000.000,00		
				Credito Suplementar	4349	17.11.87		160.000,00		40.000,00
5101	08070212.065	3111.0000	00	Credito Especial	4056	03.04.87			9.108.723,00	
				Credito Suplementar	4187	02.07.87			10.800.000,00	
				Credito Suplementar	4409	17.12.87			2.500.000,00	22.408.723,00
5101	08070212.065	3111.0000	11	Credito Especial	4349	17.11.87			60.000,00	60.000,00
5101	08070212.065	3113.0000	00	Credito Especial	4056	03.04.87			701.915,00	
				Credito Suplementar	4187	02.07.87			210.000,00	911.915,00
5101	08070212.065	3120.0000	00	Credito Especial	4056	03.04.87			572.762,00	
				Credito Suplementar	4349	17.11.87			82.000,00	654.762,00
TOTAL OU TRANSPORTE										

CLASSIFICACAO ORCAMENTARIA					DECRETO		DOTACAO	ALTERACAO		DOTACAO
U. O.	PROGRAMA	ELEMENTO	FONTE	CLASSE DO CREDITO	NUMERO	DATA	INICIAL	ANULACAO	SUPLEMENTACAO	ATUAL
5101	08070212.065	3131.0000	00	Credito Especial	4056	03.04.87			10.000,00	10.000,00
5101	08070212.065	3132.0000	00	Credito Especial	4056	03.04.87			1.128.827,00	
				Credito Suplementar	4187	02.07.87			1.797.000,00	
				Credito Suplementar	4274	10.09.87			2.000.000,00	4.925.827,00
5101	08070212.065	3192.0000	00	Credito Especial	4056	03.04.87			1,00	
				Credito Suplementar	4151	08.06.87			29.000,00	
				Credito Suplementar	4349	17.11.87		29.000,00		1,00
5101	08070212.065	3253.0000	00	Credito Especial	4056	03.04.87			33.998,00	
				Credito Suplementar	4187	02.07.87			36.000,00	69.998,00
5101	08070212.065	4110.0000	00	Credito Especial	4056	03.04.87			1,00	1,00
5101	08070212.065	4120.0000	00	Credito Especial	4056	03.04.87			147.000,00	
				Credito Suplementar	4349	17.11.87		146.000,00		1.000,00
5101	08070212.065	4192.0000	00	Credito Especial	4056	03.04.87			1,00	1,00
5101	08070212.065	4280.0000	00	Credito Especial	4056	03.04.87			1,00	1,00
TOTAL OU TRANSPORTE							,00	1.616.000,00	40.904.091,00	39.288.091,00

CLASSIFICACAO ORCAMENTARIA					DECRETO		DOTACAO	ALTERACAO		DOTACAO
U. O.	PROGRAMA	ELEMENTO	FONTE	CLASSE DO CREDITO	NUMERO	DATA	INICIAL	ANULACAO	SUPLEMENTACAO	ATUAL
5301	04170212.066	3111.0000	00	Credito Especial	4061	09.04.87			13.616.176,00	
				Credito Suplementar	4215	23.07.87			9.200.000,00	22.816.176,00
5301	04170212.066	3113.0000	00	Credito Especial	4061	09.04.87			733.628,00	
				Credito Suplementar	4215	23.07.87			350.000,00	1.083.628,00
5301	04170212.066	3120.0000	00	Credito Especial	4061	09.04.87			4.390.742,00	
				Credito Suplementar	4417	22.12.87		2.390.000,00		2.000.742,00
5301	04170212.066	3131.0000	00	Credito Especial	4061	09.04.87			1,00	1,00
5301	04170212.066	3132.0000	00	Credito Especial	4061	09.04.87			5.500.000,00	
				Credito Suplementar	4417	22.12.87		1.640.000,00		3.860.000,00
5301	04170212.066	3192.0000	00	Credito Especial	4061	09.04.87			1,00	
				Credito Suplementar	4136	01.06.87			30.000,00	30.001,00
5301	04170212.066	3253.0000	00	Credito Especial	4061	09.04.87			60.521,00	
				Credito Suplementar	4215	23.07.87			56.000,00	116.521,00
5301	04170212.066	4110.0000	00	Credito Especial	4061	09.04.87			1,00	1,00
5301	04170212.066	4120.0000	00	Credito Especial	4061	09.04.87			1.380.001,00	
				Credito Suplementar	4417	22.12.87		1.110.000,00		270.001,00
5301	04170212.066	4192.0000	00	Credito Especial	4061	09.04.87			1,00	1,00
5301	04170212.066	4280.0000	00	Credito Especial	4061	09.04.87			390.001,00	
				Credito Suplementar	4417	22.12.87		385.000,00		5.001,00
5301	04171031.055	4130.0000	00	Credito Especial	4061	09.04.87			2.256.576,00	
				Credito Suplementar	4417	22.12.87		2.220.000,00		36.576,00
5301	04171031.055	4130.0000	12	Credito Especial	4061	09.04.87			1.954.272,00	
				Credito Suplementar	4312	16.10.87			700.000,00	
				Credito Suplementar	4332	29.10.87			2.241.029,00	
				Credito Suplementar	4404	15.12.87			930.000,00	5.825.301,00
5301	04171031.055	4130.0000	15	Credito Especial	4169	23.06.87			250.000,00	250.000,00
TOTAL OU TRANSPORTE							,00	7.745.000,00	44.038.950,00	36.293.950,00

CLASSIFICACAO ORCAMENTARIA					DECRETO		DOTACAO	ALTERACAO		DOTACAO
U. O.	PROGRAMA	ELEMENTO	FONTE	CLASSE DO CREDITO	NUMERO	DATA	INICIAL	ANULACAO	SUPLEMENTACAO	ATUAL
5501	08480212.067	3111.0000	00	Credito Especial	4183	30.06.87			600.000,00	
				Credito Suplementar	4271	10.09.87			3.305.000,00	3.905.000,00
5501	08480212.067	3113.0000	00	Credito Especial	4183	30.06.87			160.000,00	
				Credito Suplementar	4271	10.09.87			40.000,00	200.000,00
5501	08480212.067	3120.0000	00	Credito Especial	4183	30.06.87			200.000,00	
				Credito Suplementar	4271	10.09.87			1.100.000,00	
				Credito Suplementar	4380	04.12.87			250.000,00	1.550.000,00
5501	08480212.067	3131.0000	00	Credito Especial	4183	30.06.87			59.995,00	
				Credito Suplementar	4271	10.09.87			250.000,00	309.995,00
5501	08480212.067	3132.0000	00	Credito Especial	4183	30.06.87			300.000,00	
				Credito Suplementar	4271	10.09.87			2.200.000,00	
				Credito Suplementar	4380	04.12.87			400.000,00	2.900.000,00
5501	08480212.067	3192.0000	00	Credito Especial	4183	30.06.87			1,00	1,00
5501	08480212.067	3253.0000	00	Credito Especial	4183	30.06.87			30.000,00	30.000,00
5501	08480212.067	4110.0000	00	Credito Especial	4183	30.06.87			1,00	1,00
5501	08480212.067	4120.0000	00	Credito Especial	4183	30.06.87			150.000,00	
				Credito Suplementar	4271	10.09.87			1.645.000,00	
				Credito Suplementar	4380	04.12.87		650.000,00		1.145.000,00
5501	08480212.067	4130.0000	00	Credito Especial	4183	30.06.87			1,00	1,00
5501	08480212.067	4192.0000	00	Credito Especial	4183	30.06.87			1,00	1,00
5501	08480212.067	4280.0000	00	Credito Especial	4183	30.06.87			1,00	1,00
5510	08480201.821	3211.0100	00	Credito Especial	4183	30.06.87			187.260,00	
				Credito Suplementar	4271	10.09.87			300.000,00	487.260,00
5510	08480201.821	3211.0200	00	Credito Especial	4183	30.06.87			2.212.986,00	
				Credito Suplementar	4213	23.07.87			1.950.000,00	
				Credito Suplementar	4271	10.09.87			3.472.400,00	
				Credito Suplementar	4352	17.11.87			532.000,00	8.167.386,00
TOTAL OU TRANSPORTE										

- SECRETARIA DE ESTADO DE CULTURA -

CLASSIFICACAO ORCAMENTARIA					DECRETO		DOTACAO	ALTERACAO		DOTACAO
U. O.	PROGRAMA	ELEMENTO	FONTE	CLASSE DO CREDITO	NUMERO	DATA	INICIAL	ANULACAO	SUPLEMENTACAO	ATUAL
5510	08480201.821	4311.0100	00	Credito Especial	4183	30.06.87			10.000,00	
				Credito Suplementar	4271	10.09.87		9.000,00		1.000,00
5510	08480201.821	4311.0200	00	Credito Especial	4183	30.06.87			394.000,00	
				Credito Suplementar	4271	10.09.87			150.600,00	
				Credito Suplementar	4352	17.11.87		532.000,00		
				Credito Suplementar	4383	04.12.87			2.000.000,00	2.012.600,00
5510	08480202.825	3211.0100	00	Credito Especial	4183	30.06.87			3.982.897,00	
				Credito Suplementar	4213	23.07.87			16.500.000,00	
				Credito Suplementar	4271	10.09.87			4.900.000,00	25.382.897,00
5510	08480202.825	3211.0200	00	Credito Especial	4183	30.06.87			1.272.744,00	
				Credito Suplementar	4213	23.07.87			735.000,00	
				Credito Suplementar	4271	10.09.87			743.000,00	2.750.744,00
5510	08480202.825	4311.0100	00	Credito Especial	4183	30.06.87			1.000,00	1.000,00
5510	08480202.825	4311.0200	00	Credito Especial	4183	30.06.87			50.000,00	
				Credito Suplementar	4271	10.09.87		42.000,00		8.000,00
TOTAL OU TRANSPORTE							,00	1.233.000,00	50.083.887,00	48.850.887,00

ALICE ETSUKO ASHIDATE
Agente Tributario Estadual

ROBERTO FAUSTINO NEY
Diretor de Contabilidade da
Administracao Indireta

*** DEMONSTRATIVO DAS ALTERACOES ORCAMENTARIAS ***

RESUMO GERAL

U N I D A D E S G E S T O R A S	DOTACAO INICIAL	A L T E R A C A O		DOTACAO ATUAL
		ANULACAO	SUPLEMENTACAO	
Assembleia Legislativa	202.200.002,00	3.370.000,00	371.429.000,00	570.259.002,00
Tribunal de Contas	78.650.003,00		197.190.000,00	275.840.003,00
Tribunal de Justica	181.847.006,00	11.196.110,00	455.811.110,00	626.462.006,00
Secretaria Estadual de Comunicacao Social		13.442.887,00	212.543.658,00	199.100.771,00
Casa Civil	31.300.014,00	4.223.126,00	243.888.890,00	270.965.778,00
Coordenadoria Geral de Comunicacao Social	26.300.005,00	20.895.781,00	17.000.000,00	22.404.224,00
Casa Militar	9.500.005,00	1.900.000,00	32.607.000,00	40.207.005,00
Auditoria Geral do Estado	2.639.006,00	820.000,00	6.260.612,00	8.079.618,00
Coordenadoria Geral de Apoio ao Fasul	15.452.009,00	2.400.000,00	5.540.000,00	18.592.009,00
Procuradoria Geral do Estado	5.880.006,00	279.000,00	8.834.000,00	14.435.006,00
Procuradoria Geral de Justica	56.790.006,00	779.000,00	132.485.000,00	188.496.006,00
Secretaria de Planejamento e Coordenacao Geral	49.495.007,00	14.796.500,00	106.845.400,00	141.543.907,00
Secretaria de Fazenda	299.710.009,00	10.274.000,00	660.004.000,00	949.440.009,00
Secretaria de Administracao	56.846.017,00	4.966.701,00	88.599.301,00	140.478.617,00
Secretaria de Educacao	1.285.714.025,00	15.699.702,00	1.719.284.611,00	2.989.298.934,00
Secretaria de Desenvolvimento da Cultura e do Desporto	34.284.013,00	29.065.968,00		5.218.045,00
Secretaria do Trabalho	21.554.004,00	3.153.755,00	23.794.755,00	42.195.004,00
Secretaria de Saude	166.427.007,00	4.775.000,00	941.677.943,00	1.103.329.950,00
Secretaria Especial do Meio Ambiente	31.183.009,00	30.281.921,00	1.954.272,00	2.855.360,00
Secretaria de Justica	76.674.011,00	8.207.233,00	188.818.155,00	257.284.933,00
Secretaria de Seguranca Publica	283.441.014,00	3.429.535,00	287.623.035,00	567.634.514,00
Policia Civil do Estado de Mato Grosso do Sul	126.730.004,00	3.790.000,00	233.607.000,00	356.547.004,00
Policia Militar do Estado de Mato Grosso do Sul	336.700.005,00	4.300.000,00	428.356.000,00	760.756.005,00
Secretaria de Agricultura e Pecuaria	267.680.008,00	24.606.809,00	225.018.354,00	468.091.553,00
Secretaria de Industria e Comercio	32.829.007,00	2.430.000,00	35.040.500,00	65.439.507,00
Secretaria de Obras Publicas	1.500.533.007,00	28.476.000,00	4.165.803.649,00	5.637.860.656,00
EGE - Recursos Sob a Supervisao da SEPLAN	373.562.760,00	216.152.050,00	474.527.000,00	631.937.710,00
EGE - Recursos Sob a Supervisao da SEF	2.594.132.024,00	225.973.000,00	7.191.729.250,00	9.559.888.274,00
EGE - Recursos Sob a Supervisao da SAD	91.250.007,00	3.069.212,00	288.560.000,00	376.740.795,00
Secretaria Especial para Assuntos Fundiarios		4.572.000,00	73.785.000,00	69.213.000,00
Secretaria de Acao Social e Comunitaria		11.277.999,00	145.029.999,00	133.752.000,00
Secretaria do Desenvolvimento do Desporto e Lazer		1.616.000,00	40.904.091,00	39.288.091,00
Secretaria do Meio Ambiente		7.745.000,00	44.038.950,00	36.293.950,00
Secretaria de Estado de Cultura		1.233.000,00	50.083.887,00	48.850.887,00
Reserva de Contingencia	130.000.000,00	129.556.610,00		443.390,00
T O T A L	8.369.303.000,00	848.753.899,00	19.098.674.422,00	26.619.223.523,00

Gerliene Aparecida Evaristo

Gerliene Aparecida Evaristo
Tecnico em Contabilidade

ROBERTO FAUSTINO NEY
Diretor de Contabilidade da
Administracao Indireta

*** BALANCO ORCAMENTARIO ***

EXERCICIO 1987

RECEITA				DESPESA			
TITULOS	PREVISAO Cz$	EXECUCAO Cz$	DIFERENCAS - Cz$	TITULOS	FIXACAO Cz$	EXECUCAO Cz$	DIFERENCAS - Cz$
RECEITAS CORRENTES				CREDITOS ORCAMENTARIOS E SUPLEMENTARES	26.060.852.536,00	23.214.014.279,37	-2.846.838.256,63
Receita Tributaria	4.662.200.000,00	9.600.995.100,66	4.938.795.100,66				
Receita Patrimonial	50.000.000,00	546.952.710,01	496.952.710,01				
Receita Industrial	1.000,00		-1.000,00				
Transferencias Correntes	561.915.000,00	1.353.836.736,59	791.921.736,59				
Outras Receitas Correntes	30.309.000,00	129.887.902,76	99.578.902,76	CREDITOS ESPECIAIS	558.370.987,00	503.206.753,70	-55.164.233,30
RECEITAS DE CAPITAL	3.064.878.000,00	10.325.122.619,81	7.260.244.619,81				
S O M A	8.369.303.000,00	21.956.795.069,83	13.587.492.069,83	S O M A	26.619.223.523,00	23.717.221.033,07	-2.902.002.489,93
D E F I C I T	18.249.920.523,00	1.760.425.963,24	-16.489.494.559,76	S U P E R A V I T			
T O T A L	26.619.223.523,00	23.717.221.033,07	-2.902.002.489,93	T O T A L	26.619.223.523,00	23.717.221.033,07	-2.902.002.489,93

MARCELO MIRANDA SOARES
Governador

JOAO LEITE SCHMIDT
Secretario de Estado de Fazenda

DORACY CUNHA RAMOS
Inspetor Geral de Financas

ROBERTO FAUSTINO NEY
Diretor de Contabilidade da Administracao Indireta

YOLANDA GARAY DE OLIVEIRA
Diretor de Contabilidade da Administracao Direta

FINANCEIRO

R E C E I T A

T I T U L O S	Cz$	Cz$
ORCAMENTARIA		25.982.286.432,46
Receitas Correntes	11.631.672.450,02	
Receita Tributaria	9.600.995.100,66	
Receita Patrimonial	546.952.710,01	
Transferencias Correntes	1.353.836.736,59	
Outras Receitas Correntes	129.887.902,76	
Receitas de Capital	10.325.122.619,81	
Operacoes de Credito	7.677.494.204,10	
Alienacao de Bens	842.564,50	
Transferencias de Capital	2.646.785.851,21	
Receitas dos Orgaos da Administracao Descentralizada (Entidades Autarquicas e Fundacoes).	4.025.491.362,63	
EXTRAORCAMENTARIA		46.998.340.075,95
Realizavel	220.959.835,65	
Entidades Devedoras Diversas	219.290.115,41	
Diversos Responsaveis	337.281,36	
Debitos de Agentes Arrecadadores	1.126.240,50	
Antecipacoes a Recuperar	205.362,54	
Outras Responsabilidades	835,84	
Resultado Pendente	1.611.580,58	
Responsabilidade em Apuracao	115.968,05	
Depositos em Garantia	1.495.612,53	
Divida Flutuante	17.273.872.787,45	

D E S P E S A

T I T U L O S	Cz$	Cz$
ORCAMENTARIA		30.435.536.678,80
Legislativa	841.201.820,82	
Judiciaria	1.057.156.327,67	
Administracao e Planejamento	7.774.916.505,32	
Agricultura	441.336.409,17	
Comunicacoes	205.108.830,19	
Defesa Nacional e Seguranca Publica	1.440.864.600,36	
Desenvolvimento Regional	2.263.222.000,00	
Educacao e Cultura	3.139.321.712,22	
Energia e Recursos Minerais	290.574.000,00	
Habitacao e Urbanismo	10.500.002,00	
Industria, Comercio e Servicos	61.150.220,01	
Saude e Saneamento	1.468.374.406,67	
Trabalho	39.703.142,02	
Assistencia e Previdencia	328.965.665,72	
Transporte	4.354.825.390,90	
Despesas dos Orgaos da Administracao Descentralizada (Entidades Autarquicas e Fundacoes)	6.718.315.645,73	
EXTRAORCAMENTARIA		40.981.618.904,10
Realizavel	1.123.197.538,19	
Entidades Devedoras Diversas	1.120.715.950,59	
Diversos Responsaveis	139.701,96	
Debitos de Agentes Arrecadadores	782.877,64	
Antecipacoes a Recuperar	1.549.571,60	
Outras Responsabilidades	9.436,40	
Resultado Pendente	1.586.454,77	
Responsabilidade em Apuracao	90.842,24	
Depositos em Garantia	1.495.612,53	
Divida Flutuante	13.199.329.446,34	

R E C E I T A			D E S P E S A		
T I T U L O S	Cz$	Cz$	T I T U L O S	Cz$	Cz$
Restos a Pagar (Contrapartida da Despesa a Pagar).	4.998.968.923,01		Restos a Pagar (Pagamentos no Exercicio).	902.616.287,47	
Servico da Divida a Pagar (Contrapartida)	243.344.145,04		Servico da Divida a Pagar (Pagamento)	75.422.669,09	
Depositos	2.348.937.088,09		Depositos	2.105.530.734,73	
Recursos Especiais a Aplicar	516.968.506,46		Recursos Especiais a Aplicar	312.710.639,19	
Debitos de Tesouraria	1.993.350.000,00		Debitos de Tesouraria	2.724.997.865,45	
Entidades Credoras Diversas	2.666.071.083,05		Entidades Credoras Diversas	2.572.111.063,72	
Outras Operacoes Passivas	4.506.233.041,80		Outras Operacoes Passivas	4.505.940.186,69	
Resultado Pendente	782.877,64		Resultado Pendente	1.126.240,50	
Receitas Pendentes de Apuracao	782.877,64		Receitas Pendentes de Apuracao	1.126.240,50	
Contas de Ligacao	75.600,00				
Transferencias Financeiras	75.600,00				
Contas de Movimentacao Financeira	24.868.322.265,42		Contas de Movimentacao Financeira	24.868.322.265,42	
Repasses Recebidos	22.165.945.695,59		Repasses Concedidos	22.165.945.695,59	
Anulacao de Repasses Concedidos	2.702.376.569,83		Anulacao de Repasses Recebidos	2.702.376.569,83	
Receita Extraorcamentaria dos Orgaos da Administracao Descentralizada (Entidades Autarquicas e Fundacoes)	4.632.715.129,21		Despesa Extraorcamentaria dos Orgaos da Administracao Descentralizada (Entidades Autarquicas e Fundacoes)	1.788.056.958,92	
SALDO DO EXERCICIO ANTERIOR		368.042.671,90	SALDO PARA O EXERCICIO SEGUINTE		1.931.513.597,37
Disponivel	309.912.241,02		Disponivel	1.721.549.279,30	
Tesouraria	7.474.699,08		Tesouraria	188.530.654,82	
Bancos Conta Movimento	167.229.713,12		Agentes Pagadores	75.600,00	
Bancos Conta Caucao	2.856.760,65		Bancos Conta Movimento	428.439.350,59	
Vinculado em Conta Corrente Bancaria	117.040.213,99		Bancos Conta Caucao	3.403.574,08	
Agentes Arrecadadores	15.310.854,18		Vinculado em Conta Corrente Bancaria	841.562.707,18	
			Agentes Arrecadadores	259.537.392,63	

*** BALANCO FINANCEIRO ***
- CONSOLIDACAO GERAL -

RECEITA			DESPESA		
TITULOS	Cz$	Cz$	TITULOS	Cz$	Cz$
Orgaos da Administracao Descentralizada (Entidades Autarquicas e Fundacoes)	58.130.430,88		Orgaos da Administracao Descentralizada (Entidades Autarquicas e Fundacoes)	209.964.318,07	
TOTAL GERAL		73.348.669.180,31	TOTAL GERAL		73.348.669.180,31

MARCELO MIRANDA SOARES
Governador

JOAO LEITE SCHIMIDT
Secretario de Estado de Fazenda

DORACY CUNHA RAMOS
Inspetor Geral de Financas

ROBERTO FAUSTINO NEY
Diretor de Contabilidade da Administracao Indireta

YOLANDA GARAY DE OLIVEIRA
Diretor de Contabilidade da Administracao Direta

*** DEMONSTRATIVO DAS LIBERACOES DO TESOURO ***

UNIDADES GESTORAS		REPASSES		
COD.	DENOMINACAO	LIBERACOES	DEVOLUCOES	LIQUIDO LIBERADO
101	ASSEMBLEIA LEGISLATIVA	555.968.589,89		555.968.589,89
102	TRIBUNAL DE CONTAS	267.492.173,97	3.171.245,04	264.320.928,93
201	TRIBUNAL DE JUSTICA	623.918.865,21		623.918.865,21
301	CASA CIVIL	211.105.509,36	119.078,00	210.986.431,36
302	COORDENADORIA GERAL DE COMUNICACAO SOCIAL	36.818.510,70	443.377,18	36.375.133,52
303	CASA MILITAR	27.823.483,98	422.343,42	27.401.140,56
304	AUDITORIA GERAL DO ESTADO	1.608.359,37	6.002,99	1.602.356,38
305	COORDENADORIA GERAL DE APOIO AO FASUL	2.898.649,14	19.729,00	2.878.920,14
306	PROCURADORIA GERAL DO ESTADO	1.913.952,00	8.859,98	1.905.092,02
307	PROCURADORIA GERAL DA JUSTICA	6.466.423,43		6.466.423,43
308	SECRETARIA DE PLANEJAMENTO E COORDENACAO GERAL	106.784.005,63	214.239,02	106.569.766,61
309	SECRETARIA DE FAZENDA	171.855.708,37	4.361.922,38	167.493.785,99
310	SECRETARIA DE ADMINISTRACAO	3.730.853.820,94	4.734.985,60	3.726.118.835,34
311	SECRETARIA DE EDUCACAO	250.136.355,54	24.503.542,57	225.632.812,97
312	SECRETARIA DE DESENVOLVIMENTO DA CULTURA E DESPORTO	4.418.750,02	321.142,88	4.097.607,14
313	SECRETARIA DO TRABALHO	19.797.645,38	1.742.190,56	18.055.454,82
314	SECRETARIA DE SAUDE	355.173.444,83	9.640.431,09	345.533.013,74
315	SECRETARIA ESPECIAL DO MEIO AMBIENTE	3.764.148,24	8.294,06	3.755.854,18
316	SECRETARIA DE JUSTICA	151.889.999,29	1.161.752,84	150.728.246,45
317	SECRETARIA DE SEGURANCA PUBLICA	146.497.900,43	20.246,35	146.477.654,08
318	POLICIA CIVIL DO ESTADO DE MATO GROSSO DO SUL	45.529.691,48	213,41	45.529.478,07
319	POLICIA MILITAR DE MATO GROSSO DO SUL	629.689.795,74	255.472,14	629.434.323,60

UNIDADES GESTORAS		REPASSES		
COD.	DENOMINACAO	LIBERACOES	DEVOLUCOES	LIQUIDO LIBERADO
320	SECRETARIA DE AGRICULTURA E PECUARIA	289.968.063,71	11.021,95	289.957.041,76
321	SECRETARIA DE INDUSTRIA E COMERCIO	50.700.345,00	2.112,50	50.698.232,50
322	SECRETARIA DE OBRAS PUBLICAS	3.372.204.931,16	131.950.973,21	3.240.253.957,95
323	EGE - RECURSOS SOB A SUPERVISAO DA SEPLAN	266.636.043,09	200.000,00	266.436.043,09
324	EGE - RECURSOS SOB A SUPERVISAO DA SEF	10.172.693.757,72	2.502.560.395,57	7.670.133.362,15
325	EGE - RECURSOS SOB A SUPERVISAO DA SAD	304.655.537,23	221.931,41	304.433.605,82
327	SECRETARIA ESPECIAL PARA ASSUNTOS FUNDIARIOS	36.372.331,12	366,69	36.371.964,43
328	SECRETARIA DE ACAO SOCIAL E COMUNITARIA	79.001.878,05	8.745.179,68	70.256.698,37
329	SECRETARIA ESTADUAL DE COMUNICACAO SOCIAL	180.618.219,49	4.196.990,05	176.421.229,44
330	SECRETARIA DE DESENVOLVIMENTO DO DESPORTO E LAZER	11.454.835,73	307.943,80	11.146.891,93
331	SECRETARIA DO MEIO AMBIENTE	10.031.944,35	2.925.911,69	7.106.032,66
332	SECRETARIA DE ESTADO DE CULTURA	39.202.026,00	98.674,77	39.103.351,23
	TOTAL OU TRANSPORTE	22.165.945.695,59	2.702.376.569,83	19.463.569.125,76

NILCE MESQUITA C. GARCIA DIAS
Diretora Financeira

ANTONIO LUIZ CARILLE
Superintendente do Tesouro

PATRIMONIAL

*** BALANCO PATRIMONIAL ***

- CONSOLIDACAO GERAL -

A T I V O			P A S S I V O		
T I T U L O S	Cz$	Cz$	T I T U L O S	Cz$	Cz$
ATIVO FINANCEIRO		2.837.509.699,06	PASSIVO FINANCEIRO		9.396.583.785,84
Disponivel	1.721.473.679,30		Divida Flutuante	6.070.543.356,32	
Tesouraria	188.530.654,82		Restos a Pagar	4.998.968.923,01	
Bancos Conta Movimento	428.439.350,59		Servico da Divida a Pagar	243.344.145,04	
Bancos Conta Caucao	3.403.574,08		Depositos	323.947.469,63	
Vinculado em c/c Bancaria	841.562.707,18		Recursos Especiais a Aplicar	210.214.026,76	
Agentes Arrecadadores	259.537.392,63		Debitos de Tesouraria	200.100.000,00	
			Entidades Credoras Diversas	93.959.352,00	
			Outras Operacoes Passivas	9.439,88	
Realizavel	903.613.367,22				
Entidades Devedoras Diversas	901.690.937,08				
Debitos de Agentes Arrecadadores	12.505,92				
Diversos Responsaveis	85.449,29				
Antecipacoes a Recuperar	1.824.474,93				
Resultado Pendente	9.620,67		Resultado Pendente	12.505,92	
Responsabilidades em Apuracao	9.620,67		Receitas Pendentes de Apuracao	12.505,92	
Orgaos da Administracao Descentralizada conta Ativo Financeiro (Entidades Autarquicas e Fundacoes).	212.413.031,87		Orgaos da Administracao Descentralizada conta Passivo Financeiro (Entidades Autarquicas e Fundacoes).	3.326.027.923,60	
ATIVO PERMANENTE		3.173.818.291,74	PASSIVO PERMANENTE		41.120.956.888,60
Bens	532.264.574,04		Divida Fundada	37.818.612.340,50	
Bens Moveis	434.181.619,29		Divida Fundada Interna	11.849.283.543,65	
Bens Imoveis	98.082.954,75		Divida Fundada Externa	25.969.328.796,85	
Creditos	63.549.075,30				
Divida Ativa	63.549.075,30				

A T I V O			P A S S I V O		
T I T U L O S	Cz$	Cz$	T I T U L O S	Cz$	Cz$
Valores	699.552.828,58				
Participacao no Capital de Empresas Estaduais	695.657.782,45				
Participacao no Capital de Outras Empresas	3.894.746,13				
Outros Valores	300,00				
Orgaos da Administracao Descentralizada Conta Ativo Permanente (Entidades Autarquicas e Fundacoes).	1.878.451.813,82		Orgaos da Administracao Descentralizada Conta Passivo Permanente (Entidades Au - tarquicas e Fundacoes).	3.302.344.548,10	
SOMA DO ATIVO REAL		6.011.327.990,80	SOMA DO PASSIVO REAL		50.517.540.674,44
Administracao Centralizada Soma do Ativo Real	3.920.463.145,11		Administracao Centralizada Soma do Passivo Real	43.889.168.202,74	
Administracao Descentralizada Soma do Ativo Real	2.090.864.845,69		Administracao Descentralizada Soma do Passivo Real	6.628.372.471,70	
SALDO PATRIMONIAL		44.506.212.683,64			
Administracao Centralizada Passivo Permanente Real Descoberto	39.968.705.057,63				
Administracao Descentralizada Passivo Permanente Real Descoberto	4.537.507.626,01				
ATIVO COMPENSADO		1.454.275.489,98	PASSIVO COMPENSADO		1.454.275.489,98
Valores em Poder de Terceiros	24.276.543,69		Contrapartidas Sinteticas Passivas	86.715.169,11	
Devedores por Titulos em Cobranca	24.276.543,69		Contrapartida de Valores em Poder de Terceiros	24.276.543,69	
Valores de Terceiros	2.087,00		Contrapartida de Valores de Terceiros	2.087,00	
Caixa de Caucoes	200,00		Contrapartida de Responsabilidades Diversas de Terceiros	62.436.538,42	
Caixa de Fiancas	1.887,00				

*** BALANCO PATRIMONIAL ***

- CONSOLIDACAO GERAL -

A T I V O			P A S S I V O		
T I T U L O S	Cz$	Cz$	T I T U L O S	Cz$	Cz$
Responsabilidades Diversas de Terceiros	62.436.538,42		Responsabilidade do Estado	92.338.897,24	
Responsaveis pela Execucao de Convenios	62.436.538,42		Contratos e Convenios em Execucao	92.313.569,32	
Contrapartidas Sinteticas Ativas	92.338.897,24		Avales Concedidos	25.327,92	
Contrapartida de Responsabilidade do Estado	92.338.897,24				
Orgaos da Administracao Descentralizada conta Ativo Compensado (Entidades Autarquicas e Fundacoes).	1.275.221.423,63		Orgaos da Administracao Descentralizada conta Passivo Compensado (Entidades Autarquicas e Fundacoes).	1.275.221.423,63	
T O T A L G E R A L		51.971.816.164,42	T O T A L G E R A L		51.971.816.164,42

MARCELO MIRANDA SOARES
Governador

JOAO LEITE SCHMIDT
Secretario de Estado de Fazenda

DORACY CUNHA RAMOS
Inspetor Geral de Financas

ROBERTO FAUSTINO NEY
Diretor de Contabilidade da Administracao Indireta

YOLANDA GARAY DE OLIVEIRA
Diretor de Contabilidade da Administracao Direta

TERMO DE CONFERENCIA DE CAIXA

Nesta data, em cumprimento as determinacoes do Sr.Secretario de Fazenda, procedemos a verificacao dos valores existentes no cofre do Tesouro do Estado, na presenca do Superintendente da Administracao Financeira e da Diretora Financeira do Tesouro, tendo sido constatado o seguinte:

Em moeda corrente no Pais..... 188.530.654,82

Saldo Real do Tesouro..... 188.530.654,82

(Cento e Oitenta e Oito Milhoes, Quinhentos e Trinta Mil, Seiscentos e Cincoenta e Quatro Cruzado e Oitenta e Dois Centavos).

Campo Grande, 31 de Dezembro de 1.987.

ANTONIO LUIZ CARILLE
Superintendente da Adm. Financeira

NILCE M. CARRICO GARCIA DIAS
Diretora Financeira

*** DISPONIBILIDADE EM CHEQUE NA ***

TESOURARIA

SUPERINTENDENCIA DO TESOURO DO ESTADO

RELACAO DE VALORES QUE FICARAM NO CAIXA EM 31.12.87

BANCOS	CHEQUES	VALOR
DE CREDITO NACIONAL S/A	DIVERSOS	Cz$ 8.987.155,39
DO BRASIL S/A	DIVERSOS	Cz$ 179.543.499,43
	TOTAL.....	Cz$ 188.530.654,82

Antônio Luiz Carillo
Superintendente do Tesouro

Nilce M. Carriço Garcia Dias
Diretora Financeira

E S P E C I F I C A C A O	Cz$	Cz$	Cz$
BANCOS CONTA MOVIMENTO			
Tribunal de Justica			
Caixa Economica Federal	18.680.142,61		
Banco Sudameris do Brasil SA.	58.984,61	18.739.127,22	
Tesouro do Estado			
Banco de Credito Nacional SA.	132.779.602,46		
Banco da Amazonia SA.	23.985,32		
Banco do Brasil SA.	7.723.639,61		
Banco do Estado de Mato Grosso SA.	1.448.758,75		
Banco do Estado do Rio de Janeiro SA.	248,43		
Banco do Estado de Sao Paulo SA.	1.289.258,37		
Banco do Estado do Parana SA.	77.778.834,24		
Banco do Estado do Rio Grande do Sul SA.	1.815,73		
Caixa Economica Federal	697.655,79		
Banco Bamerindus do Brasil SA.	62.319.870,64		
Banco Itau SA.	47.538.080,78		
Banco Agropecuario SA.	6.036.155,79		
Banco America do Sul SA.	94.532,88		
Banco Bandeirantes SA.	993.445,69		
Banco Nacional do Norte SA.	36.099,84		
Banco Brasileiro de Descontos SA.	27.148.217,57		
Banco Cidade SA.	383.632,11		
Banco Comercio e Industria de Sao Paulo SA.	1.778.000,00		
Banco de Credito Real de Minas Gerais SA.	11.804,57		
Banco Economico SA.	10.679.631,28		
Banco F. Barretos SA.	14.325,14		
Banco Frances e Brasileiro SA.	1.669.021,70		
Banco Itamarati SA.	6.631,38		
Banco Mercantil do Brasil SA.	1.312.096,32		
Banco Mercantil de Sao Paulo SA.	181.006,91		
Banco Nacional SA.	64.891,30		
Banco Nacional de Credito Cooperativo SA.	173,88		
Banco Noroeste SA.	371.869,63		
Banco Real SA.	4.078.664,34		
Banco Safra SA.	15.358,04		
Banco Sudameris do Brasil SA.	5.911.908,34		

E S P E C I F I C A C A O	Cz$	Cz$	Cz$
Banco Meridional do Brasil SA.	18.830,26		
Uniao de Bancos Brasileiros SA.	12.161.369,03		
Banco do Progresso SA.	1.568.686,19		
Banco Mercantil de Credito SA.	155,27		
Banco Brasileiro Comercial SA.	3.561.919,96	409.700.177,54	
BANCOS CONTA CAUCAO			
Tesouro do Estado			
Banco do Estado de Mato Grosso SA.		3.403.574,08	
VINCULADO EM CONTA CORRENTE BANCARIA			
Tribunal de Justica			
Caixa Economica Federal		575.136,00	
Secretaria de Educacao			
Banco do Brasil SA.	11.149.366,83		
Banco Brasileiro de Desconto SA.	17.599.049,26		
Banco Bamerindus do Brasil SA	6.613.387,43	35.361.803,52	
Tesouro do Estado			
Banco do Brasil SA.	433.025.820,44		
Caixa Economica Federal	33.742.628,07		
Banco do Estado de Mato Grosso SA.	14.100.250,30		
Banco Bamerindus do Brasil SA.	100.000.000,00		
Banco de Credito Nacional SA.	238.126,94		
Banco Real SA.	23.154.527,15		
Banco Sudameris do Brasil SA.	201.364.414,76	805.625.767,66	

E S P E C I F I C A C A O	Cz$	Cz$	Cz$
AGENTES ARRECADADORES			
Tesouro do Estado			
Banco da Amazonia SA.	282.808,34		
Banco do Brasil SA.	28.681.820,35		
Banco do Estado de Mato Grosso SA.	3.829.029,94		
Banco do Estado do Rio de Janeiro SA.	1.626.976,37		
Banco do Estado de Sao Paulo SA.	40.348.474,58		
Banco do Estado do Parana SA.	3.642.528,01		
Banco do Estado do Rio Grande do Sul SA.	220.139,36		
Caixa Economica Federal SA.	474.864,55		
Banco Bamerindus do Brasil SA.	71.057.068,42		
Banco Itau SA.	55.456.319,48		
Banco Agropecuario SA.	8.575.920,29		
Banco America do Sul SA.	163.114,00		
Banco Bandeirantes SA.	20.387,69		
Banco Nacional do Norte SA.	442.167,90		
Banco de Credito Nacional SA.	385.533,80		
Banco Brasileiro de Descontos SA	11.421.054,21		
Banco Cidade SA.	160.697,23		
Banco de Credito Real de Minas Gerais SA.	167.193,16		
Banco Economico SA.	612.220,96		
Banco F. Barretos SA.	47.607,74		
Banco Frances e Brasileiro SA.	412.947,34		
Banco Itamarati SA.	7.701,91		
Banco Mercantil do Brasil SA.	102.426,63		
Banco Mercantil de Sao Paulo	2.358.310,45		
Banco Nacional SA.	10.547.873,59		
Banco Nacional de Credito Cooperativo SA.	19.795,75		
Banco Noroeste SA.	2.409.249,89		
Banco Real SA.	787.464,96		
Banco Safra SA.	7.197,40		
Banco Sudameris do Brasil SA.	14.793.353,95		
Uniao de Bancos Brasileiros SA.	421.385,57		
Banco Mercantil de Credito SA.	156,00		
Banco Meridional do Brasil SA.	32.572,32		
Banco do Progresso SA.	19.954,48		
Banco Brasileiro e Comercial SA.	1.076,01	259.537.392,63	1.532.942.978,65

NILCE MESQUITA CARRICO GARCIA DIAS
Diretor do Tesouro

ANTONIO LUIZ CARILLE
Superintendente do Tesouro

REALIZAVEL

ITEM	E S P E C I F I C A C A O	SALDO DO EXERCICIO ANTERIOR	MOVIMENTO NO PERIODO INSCRICOES	MOVIMENTO NO PERIODO BAIXAS	SALDO PARA O EXERCICIO SEGUINTE
01	SECRETARIA DE PLANEJAMENTO E COORDENACAO GERAL				
	Diversos Responsaveis		18.912,38	18.912,38	
02	SECRETARIA DE FAZENDA				
	Entidades Devedoras Diversas	61.554,77		61.554,77	
	Diversos Responsaveis	2,46	37.362,60	2,46	37.362,60
03	SECRETARIA DE ADMINISTRACAO				
	Entidades Devedoras Diversas	8.935,49		8.935,49	
	Diversos Responsaveis	47,50	1,02	48,52	
	Antecipacoes a Recuperar	561,63		561,63	
04	SECRETARIA DE EDUCACAO				
	Entidades Devedoras Diversas		16.332.269,06	16.332.269,06	
	Diversos Responsaveis	1.974,00	1,00	1.435,00	540,00
05	SECRETARIA DO TRABALHO				
	Diversos Responsaveis		37.374,84	35.874,84	1.500,00
	Antecipacoes a Recuperar		28.655,61	28.655,61	
06	SECRETARIA DE SAUDE				
	Diversos Responsaveis	44.072,65	17.122,64	36.368,64	24.826,65
07	SECRETARIA DE JUSTICA				
	Diversos Responsaveis		5.000,00	5.000,00	
08	SECRETARIA DE SEGURANCA PUBLICA				
	Entidades Devedoras Diversas	1.668,78	896.360,15	898.028,93	
	Diversos Responsaveis		566,10	566,10	

ITEM	E S P E C I F I C A C A O	SALDO DO EXERCICIO ANTERIOR	MOVIMENTO NO PERIODO INSCRICOES	MOVIMENTO NO PERIODO BAIXAS	SALDO PARA O EXERCICIO SEGUINTE
09	POLICIA CIVIL DO ESTADO DE MATO GROSSO DO SUL				
	Diversos Responsaveis		2.398,75	2.398,75	
	Outras Responsabilidades		8.600,56	8.600,56	
10	POLICIA MILITAR DO ESTADO DE MATO GROSSO DO SUL				
	Entidades Devedoras Diversas	11.082,36		11.082,36	
	Diversos Responsaveis		12.176,27	2.135,54	10.040,73
	Antecipacoes a Recuperar	480.265,87	1.520.915,99	176.706,93	1.824.474,93
11	SECRETARIA DE OBRAS PUBLICAS				
	Outras Responsabilidades		835,84	835,84	
12	SECRETARIA ESPECIAL PARA ASSUNTOS FUNDIARIOS				
	Diversos Responsaveis		384,74	384,74	
13	SECRETARIA DE ACAO SOCIAL E COMUNITARIA				
	Diversos Responsaveis		931,62	931,62	
14	SECRETARIA DO MEIO AMBIENTE				
	Diversos Responsaveis		239.227,87	235.518,56	3.709,31
15	SECRETARIA DE ESTADO DE CULTURA				
	Diversos Responsaveis		7.470,00		7.470,00
16	TESOURO DO ESTADO				
	Entidades Devedoras Diversas	265.933,24	1.103.487.321,38	202.062.317,54	901.690.937,08

REALIZAVEL

ITEM	E S P E C I F I C A C A O	SALDO DO EXERCICIO ANTERIOR	MOVIMENTO NO PERIODO INSCRICOES	MOVIMENTO NO PERIODO BAIXAS	SALDO PARA O EXERCICIO SEGUINTE
	Debitos de Agentes Arrecadadores	355.868,78	782.377,64	1.126.240,50	12.505,92
	Outras Responsabilidades	637,07		637,07	
	T O T A L O U T R A N S P O R T E	1.232.604,60	1.123.436.766,06	221.056.003,44	903.613.367,22

Roseli Tomigawa
ROSELI TOMIGAWA
Agente Tributario Estadual

YOLANDA GANAY DE OLIVEIRA
Diretor de Contabilidade da
Administracao Direta

*** DEMONSTRATIVO DA CONTA ***

RESULTADO PENDENTE

ITEM	E S P E C I F I C A C A O	SALDO DO EXERCICIO ANTERIOR	MOVIMENTO NO PERIODO INSCRICOES	MOVIMENTO NO PERIODO BAIXAS	SALDO PARA O EXERCICIO SEGUINTE
01	CASA CIVIL				
	Responsabilidade em Apuracao	100,00	526,25	526,25	100,00
02	CASA MILITAR				
	Responsabilidade em Apuracao	1.885,39		1.885,39	
03	PROCURADORIA GERAL DO ESTADO				
	Responsabilidade em Apuracao		5.000,00		5.000,00
04	PROCURADORIA GERAL DE JUSTCA				
	Responsabilidade em Apuracao		6.977,01	6.977,01	
05	SECRETARIA DE FAZENDA				
	Responsabilidade em Apuracao	7,95		7,95	
06	SECRETARIA DE ADMINISTRACAO				
	Depositos em Garantia	423,79		423,79	
07	SECRETARIA DE EDUCACAO				
	Responsabilidade em Apuracao		30,00	30,00	
08	SECRETARIA DE DESENVOLVIMENTO DA CULTURA E DO DESPORTO				
	Responsabilidade em Apuracao	4.535,00		4.535,00	
09	SECRETARIA DO TRABALHO				
	Responsabilidade em Apuracao	8.790,75		8.000,00	790,75

ITEM	E S P E C I F I C A C A O	SALDO DO EXERCICIO ANTERIOR	MOVIMENTO NO PERIODO INSCRICOES	MOVIMENTO NO PERIODO BAIXAS	SALDO PARA O EXERCICIO SEGUINTE
10	SECRETARIA DE SAUDE				
	Responsabilidade em Apuracao	24.800,00		24.800,00	
11	SECRETARIA DE JUSTICA				
	Responsabilidade em Apuracao	1.055,73		1.055,73	
12	SECRETARIA DE SEGURANCA PUBLICA				
	Responsabilidade em Apuracao		13.275,92	13.275,92	
13	POLICIA CIVIL DO ESTADO DE MATO GROSSO DO SUL				
	Responsabilidade em Apuracao		500,00	500,00	
14	POLICIA MILITAR DO ESTADO DE MATO GROSSO DO SUL				
	Responsabilidade em Apuracao		60.803,14	60.803,14	
15	SECRETARIA DE OBRAS PUBLICAS				
	Depositos em Garantia		1.495.612,53	1.495.612,53	
16	SECRETARIA DE ACAO SOCIAL E COMUNITARIA				
	Responsabilidade em Apuracao		3.729,92		3.729,92
17	SECRETARIA DO DESENVOLVIMENTO DO DESPORTO E LAZER				
	Responsabilidade em Apuracao		4.535,00	4.535,00	

*** DEMONSTRATIVO DA CONTA ***

RESULTADO PENDENTE

ITEM	E S P E C I F I C A C A O	SALDO DO EXERCICIO ANTERIOR	MOVIMENTO NO PERIODO INSCRICOES	MOVIMENTO NO PERIODO BAIXAS	SALDO PARA O EXERCICIO SEGUINTE
18	TESOURO DO ESTADO				
	Receitas Pendentes de Apuracao	355.868,78	782.877,64	1.126.240,50	12.505,92
	T O T A L O U T R A N S P O R T E	397.467,39	2.373.867,41	2.749.208,21	22.126,59

JOSE AGOSTINHO RAMIRES MENDONCA
Agente Tributario Estadual

YOLANDA GARAY DE OLIVEIRA
Diretor de Contabilidade da
Administracao Direta

ORGAO - UNIDADE ORCAMENTARIA - PROVISAO	CLASSIFICACAO ORCAMENTARIA U.O.	PROGRAMA	NAT.	F.R.	VALORES PROCESSADOS	NAO PROCESSADOS	TOTAL
0100 - ASSEMBLEIA LEGISLATIVA					29.929.592,65		29.929.592,65
0101 - Assembleia Legislativa					29.929.592,65		29.929.592,65
	0101	01010012.001	3111.00	00	28.913.368,08		28.913.368,08
			3113.00	00	972.927,57		972.927,57
			3253.00	00	43.297,00		43.297,00
0300 - TRIBUNAL DE CONTAS					19.360.304,51		19.360.304,51
0301 - Tribunal de Contas					19.360.304,51		19.360.304,51
	0301	01020022.002	3111.00	00	16.028.474,80		16.028.474,80
			3113.00	00	778.582,86		778.582,86
			3131.00	00	1.023.700,00		1.023.700,00
			3251.00	00	1.510.645,85		1.510.645,85
			3253.00	00	18.901,00		18.901,00
0500 - TRIBUNAL DE JUSTICA					6.738.272,25	3.601.808,59	10.340.080,84
0501 - Tribunal de Justica					6.738.272,25	3.601.808,59	10.340.080,84
	0501	02070251.001	4110.00	00		1.295.000,00	1.295.000,00
		02040132.003	3111.00	01	26.293,82		26.293,82
			3113.00	00	3.734.494,78		3.734.494,78
			3113.00	01	1.577,63		1.577,63
			3120.00	00	1.765.227,27		1.765.227,27
			3132.00	00	635.542,75	1.121.030,00	1.756.572,75
			4120.00	00		1.185.778,59	1.185.778,59
		15811831.051	4130.00	12	575.136,00		575.136,00
0900 - SECRETARIA DE COMUNICACAO SOCIAL					6.059.609,37		6.059.609,37
0901 - SECOM- Gabinete do Secretario					6.059.609,37		6.059.609,37
	0901	05070232.064	3120.00	00	340.969,48		340.969,48
			3132.00	00	5.718.639,89		5.718.639,89

ORGAO - UNIDADE ORCAMENTARIA - PROVISAO	CLASSIFICACAO ORCAMENTARIA U.O.	PROGRAMA	NAT.	F.R.	VALORES PROCESSADOS	NAO PROCESSADOS	TOTAL
1100 - GOVERNADORIA DO ESTADO					5.111.727,90	874.487,01	5.986.214,91
1101 - Casa Civil					3.404.625,62	630.371,59	4.034.997,21
	1101	05221361.002	3120.00	00	31.328,03		31.328,03
			3132.00	00	579.794,45	877,50	580.671,95
		03070202.005	3120.00	00	384.085,00		384.085,00
			3132.00	00	2.409.418,14	629.494,09	3.038.912,23
1103 - Casa Militar					1.695.206,32		1.695.206,32
	1103	03070202.008	3120.00	00	405.876,02		405.876,02
			3132.00	00	1.289.330,30		1.289.330,30
1104 - Auditoria Geral do Estado						23.265,02	23.265,02
	1104	03080322.010	3132.00	00		23.265,02	23.265,02
1105 - Coordenadoria Geral de Apoio ao Fasul - COGEFAS					11.895,96	220.850,40	232.746,36
	1105	15814872.011	3132.00	00	11.895,96	220.850,40	232.746,36
1300 - PROCURADORIA GERAL DO ESTADO						27.472,62	27.472,62
1301 - Procuradoria Geral do Estado						27.472,62	27.472,62
	1301	02040142.012	3132.00	00		27.472,62	27.472,62
1500 - PROCURADORIA GERAL DA JUSTICA					49.115,08		49.115,08
1501 - Procuradoria Geral da Justica					49.115,08		49.115,08
	1501	02040142.013	3120.00	00	23.864,89		23.864,89
			3132.00	00	25.250,19		25.250,19
1700 - SECRETARIA DE PLANEJAMENTO E COORDENACAO GERAL					14.954.443,49		14.954.443,49
1701 - SEPLAN - Gabinete do Secretario					855.666,04		855.666,04

ORGAO - UNIDADE ORCAMENTARIA - PROVISAO	CLASSIFICACAO ORCAMENTARIA U.O.	PROGRAMA	NAT.	F.R.	VALORES PROCESSADOS	NAO PROCESSADOS	TOTAL
	1701	03090212.014	3132.00	00	47.952,00		47.952,00
			4130.00	09	477.180,00		477.180,00
		03090402.015	3132.00	00	330.534,04		330.534,04
1710 - SEPLAN - Entidades Supervisionadas					14.098.777,45		14.098.777,45
	1710	03090201.801	3211.02	00	454.465,70		454.465,70
		03090202.801	3211.01	00	8.771.306,99		8.771.306,99
			3211.01	01	3.254.575,62		3.254.575,62
			3211.02	00	1.618.429,14		1.618.429,14
1900 - SECRETARIA DE FAZENDA					5.621.403,11	1.340.968,78	6.962.371,89
1901 - SEF - Gabinete do Secretario					4.271.403,11	1.340.968,78	5.612.371,89
	1901	03070242.017	3132.00	00	2.591.071,73	53.789,80	2.644.861,53
		03080212.018	3120.00	00	31.133,70	584.114,74	615.248,44
			3132.00	00	1.649.197,68	703.064,24	2.352.261,92
1910 - SEF - Entidades Supervisionadas					1.350.000,00		1.350.000,00
	1910	03070202.802	4260.00	00	1.350.000,00		1.350.000,00
2100 - SECRETARIA DE ADMINISTRACAO					481.339.146,58		481.339.146,58
2101 - SAD - Gabinete do Secretario					10.502.598,01		10.502.598,01
	2101	03070212.019	3111.00	00	4.802.167,56		4.802.167,56
			3113.00	00	404.885,56		404.885,56
			3120.00	00	291.350,00		291.350,00
			3132.00	00	326.169,88		326.169,88
			3253.00	00	43.793,50		43.793,50
		03070212.020	3120.00	00	2.098.266,02		2.098.266,02
			3132.00	00	2.716,99		2.716,99
		03070242.021	3132.00	00	2.464.828,50		2.464.828,50
		03603282.024	3120.00	00	68.420,00		68.420,00
P R O V I S A O					470.836.548,57		470.836.548,57

ORGAO - UNIDADE ORCAMENTARIA - PROVISAO	CLASSIFICACAO ORCAMENTARIA U.O.	PROGRAMA	NAT.	F.R.	VALORES PROCESSADOS	NAO PROCESSADOS	TOTAL
0901 - SECOM - Gabinete do Secretario					1.702.163,58		1.702.163,58
	0901	05070232.064	3111.00	00	1.640.411,74		1.640.411,74
			3113.00	00	59.701,84		59.701,84
			3253.00	00	2.050,00		2.050,00
1101 - Casa Civil					4.942.752,14		4.942.752,14
	1101	03070202.005	3111.00	00	4.796.242,36		4.796.242,36
			3113.00	00	140.116,98		140.116,98
			3253.00	00	6.392,80		6.392,80
1103 - Casa Militar					1.022.892,61		1.022.892,61
	1103	03070202.008	3111.00	00	997.892,61		997.892,61
			3113.00	00	23.000,00		23.000,00
			3253.00	00	2.000,00		2.000,00
1104 - Auditoria Geral do Estado					642.444,10		642.444,10
	1104	03080322.010	3111.00	00	622.362,70		622.362,70
			3113.00	00	19.000,00		19.000,00
			3253.00	00	1.081,40		1.081,40
1105 - Coordenadoria Geral de Apoio ao Fasul - COGEFAS					349.680,00		349.680,00
	1105	15814872.011	3111.00	00	341.000,00		341.000,00
			3113.00	00	8.180,00		8.180,00
			3253.00	00	500,00		500,00
1301 - Procuradoria Geral do Estado					1.437.839,21		1.437.839,21
	1301	02040142.012	3111.00	00	1.391.545,99		1.391.545,99
			3113.00	00	44.614,62		44.614,62
			3253.00	00	1.678,60		1.678,60
1501 - Procuradoria Geral da Justica					19.066.964,79		19.066.964,79
	1501	02040142.013	3111.00	00	17.081.472,53		17.081.472,53
			3113.00	00	1.924.747,77		1.924.747,77
			3253.00	00	60.744,49		60.744,49

ORGAO - UNIDADE ORCAMENTARIA - PROVISAO	CLASSIFICACAO ORCAMENTARIA U.O.	PROGRAMA	NAT.	F.R.	VALORES PROCESSADOS	NAO PROCESSADOS	TOTAL
1701 - SEPLAN - Gabinete do Secretario					1.243.444,11		1.243.444,11
	1701	03090212.014	3111.00	00	1.205.303,88		1.205.303,88
			3113.00	00	35.110,33		35.110,33
			3253.00	00	3.029,90		3.029,90
1901 - SEF - Gabinete do Secretario					75.075.371,09		75.075.371,09
	1901	03080212.018	3111.00	01	2.132.000,00		2.132.000,00
			3111.00	00	68.720.046,13		68.720.046,13
			3113.00	00	4.153.638,36		4.153.638,36
			3253.00	00	69.686,60		69.686,60
2301 - SEDU - Gabinete do Secretario					289.666.065,23		289.666.065,23
	2301	08070212.026	3111.00	00	124.469.408,66		124.469.408,66
			3111.00	01	145.000.000,00		145.000.000,00
			3113.00	00	13.641.154,46		13.641.154,46
			3192.00	00	5.850.000,00		5.850.000,00
			3253.00	00	705.502,11		705.502,11
2701 - SETRAB - Gabinete do Secretario					2.331.688,68		2.331.688,68
	2701	14800212.032	3111.00	00	2.265.910,26		2.265.910,26
			3113.00	00	62.484,42		62.484,42
			3253.00	00	3.294,00		3.294,00
2901 - SES - Gabinete do Secretario					16.559.668,30		16.559.668,30
	2901	13750212.033	3111.00	00	9.506.366,20		9.506.366,20
			3111.00	01	6.000.000,00		6.000.000,00
			3113.00	00	482.530,10		482.530,10
			3113.00	01	500.000,00		500.000,00
			3253.00	00	70.772,00		70.772,00
3301 - SEJU - Gabinete do Secretario					6.981.336,99		6.981.336,99
	3301	02040212.036	3111.00	00	1.475.507,20		1.475.507,20
			3113.00	00	58.484,72		58.484,72
			3253.00	00	2.600,00		2.600,00
		02040132.037	3111.00	00	5.127.014,69		5.127.014,69
			3113.00	00	314.803,78		314.803,78
			3253.00	00	2.926,60		2.926,60

ORGAO - UNIDADE ORCAMENTARIA - PROVISAO	CLASSIFICACAO ORCAMENTARIA				VALORES		
	U.O.	PROGRAMA	NAT.	F.R.	PROCESSADOS	NAO PROCESSADOS	TOTAL
3501 - SSP - Gabinete do Secretario					5.749.274,55		5.749.274,55
	3501	06300202.038	3111.00	00	5.504.540,49		5.504.540,49
			3113.00	00	233.234,06		233.234,06
			3253.00	00	11.500,00		11.500,00
3502 - Policia Civil do Estado de MS - PC/MS					29.908.939,84		29.908.939,84
	3502	06301742.043	3111.00	00	19.193.584,86		19.193.584,86
			3111.00	01	8.973.738,84		8.973.738,84
			3113.00	00	1.657.616,14		1.657.616,14
			3253.00	00	84.000,00		84.000,00
3503 - Policia Militar do Estado de MS - PM/MS					1.348.984,88		1.348.984,88
	3503	06301772.044	3111.00	00	167.019,46		167.019,46
			3111.00	01	940.965,42		940.965,42
			3113.00	01	210.000,00		210.000,00
			3253.00	01	31.000,00		31.000,00
3701 - SECAP - Gabinete do Secretario					3.251.461,22		3.251.461,22
	3701	04070212.045	3111.00	00	2.989.036,58		2.989.036,58
			3113.00	00	149.000,00		149.000,00
			3192.00	00	105.160,04		105.160,04
			3253.00	00	8.264,60		8.264,60
3901 - SIC - Gabinete do Secretario					189.262,27		189.262,27
	3901	11070212.046	3111.00	00	170.726,15		170.726,15
			3113.00	00	17.918,72		17.918,72
			3253.00	00	617,40		617,40
4101 - SOP - Gabinete do Secretario					878.216,08		878.216,08
	4101	03070212.048	3111.00	00	854.378,98		854.378,98
			3113.00	00	23.000,00		23.000,00
			3253.00	00	837,10		837,10
4701 - SEAF - Gabinete do Secretario					478.474,83		478.474,83
	4701	04070202.062	3111.00	00	470.374,83		470.374,83
			3113.00	00	7.600,00		7.600,00
			3253.00	00	500,00		500,00

ORGAO - UNIDADE ORCAMENTARIA - PROVISAO	CLASSIFICACAO ORCAMENTARIA U.O.	PROGRAMA	NAT.	F.R.	VALORES PROCESSADOS	NAO PROCESSADOS	TOTAL
4901 - SASC - Gabinete do Secretario					2.373.208,00		2.373.208,00
	4901	15810212.063	3111.00	00	2.245.908,00		2.245.908,00
			3113.00	00	116.000,00		116.000,00
			3253.00	00	11.300,00		11.300,00
5101 - SEDEL - Gabinete do Secretario					2.811.773,51		2.811.773,51
	5101	08070212.065	3111.00	00	2.674.387,74		2.674.387,74
			3113.00	00	129.385,77		129.385,77
			3253.00	00	8.000,00		8.000,00
5301 - SEMA - Gabinete do Secretario					2.222.872,56		2.222.872,56
	5301	04170212.066	3111.00	00	2.111.906,46		2.111.906,46
			3113.00	00	101.308,00		101.308,00
			3192.00	00	2.958,10		2.958,10
			3253.00	00	6.700,00		6.700,00
5501 - SEC - Gabinete do Secretario					601.770,00		601.770,00
	5501	08480212.067	3111.00	00	590.000,00		590.000,00
			3113.00	00	11.300,00		11.300,00
			3253.00	00	470,00		470,00
2300 - SECRETARIA DE EDUCACAO					109.438.329,94		109.438.329,94
2301 - SEDU - Gabinete do Secretario					107.511.815,46		107.511.815,46
	2301	08070251.013	4130.00	08	410.585,60		410.585,60
		08421881.014	4130.00	12	1.380.643,20		1.380.643,20
		08421901.015	4130.00	08	211.750,00		211.750,00
			4130.00	12	1.468.225,00		1.468.225,00
		08492521.016	3231.00	12	780.000,00		780.000,00
			4130.00	12	688.474,00		688.474,00
		08070201.017	3214.00	08	13.200.000,00		13.200.000,00
		08070212.026	3132.00	00	57.493.172,79		57.493.172,79
			4120.00	00	1.686,00		1.686,00
			4130.00	08	2.561.772,87		2.561.772,87
		08072172.027	4130.00	08	124.524,80		124.524,80
		08421882.028	4130.00	08	266.232,00		266.232,00
			4130.00	12	28.884.399,00		28.884.399,00
		08452132.030	4130.00	12	40.350,20		40.350,20

ORGAO - UNIDADE ORCAMENTARIA - PROVISAO	CLASSIFICACAO ORCAMENTARIA U.O.	PROGRAMA	NAT.	F.R.	VALORES PROCESSADOS	NAO PROCESSADOS	TOTAL
2310 - SEDU - Entidades Supervisionadas					1.926.514,48		1.926.514,48
	2310	08430202.806	3211.01	00	1.926.514,48		1.926.514,48
2700 - SECRETARIA DO TRABALHO					3.489.042,41	92.749,00	3.581.791,41
2701 - SETRAB - Gabinete do Secretario					3.489.042,41	92.749,00	3.581.791,41
	2701	14804781.020	3132.00	00	422.407,05		422.407,05
			4120.00	00	27.000,00		27.000,00
			4130.00	00	284.747,11		284.747,11
			4130.00	12	904.940,20	92.749,00	997.689,20
		14800212.032	3120.00	00	119.218,01		119.218,01
			3132.00	00	1.730.730,04		1.730.730,04
2900 - SECRETARIA DE SAUDE					56.913.257,55	13.477.386,80	70.390.644,35
2901 - SES - Gabinete do Secretario					56.913.257,55	13.477.386,80	70.390.644,35
	2901	13750251.021	4130.00	12	18.013.540,00	13.477.386,80	31.490.926,80
		13750212.033	3120.00	00	39.432,39		39.432,39
			3132.00	00	1.076.973,66		1.076.973,66
			4130.00	12	238.020,98		238.020,98
		13754282.034	3132.00	00	46.800,00		46.800,00
			4130.00	12	37.498.490,52		37.498.490,52
3300 - SECRETARIA DE JUSTICA					820.890,12	60.764.429,10	61.585.319,22
3301 - SEJU - Gabinete do Secretario					820.890,12	102.624,01	923.514,13
	3301	02040131.044	3120.00	00	59.897,00		59.897,00
			3132.00	00	24.860,54		24.860,54
		02040212.036	3120.00	00	77.490,21		77.490,21
			3132.00	00	373.483,64		373.483,64
			4130.00	12	82.000,00	102.624,01	184.624,01
		02040132.037	3111.00	00	6.417,85		6.417,85
			3120.00	00	36.686,46		36.686,46
			3132.00	00	160.054,42		160.054,42
3310 - SEJU - Entidades Supervisionadas						60.661.805,09	60.661.805,09

ORGAO - UNIDADE ORCAMENTARIA - PROVISAO	CLASSIFICACAO ORCAMENTARIA U.O.	PROGRAMA	NAT.	F.R.	VALORES PROCESSADOS	NAO PROCESSADOS	TOTAL
	3310	02040151.806	4311.01	00		8.121.255,00	8.121.255,00
			4311.01	12		200.000,00	200.000,00
			4311.01	13		19.819.835,49	19.819.835,49
			4311.02	13		6.773.678,31	6.773.678,31
		02040202.809	3211.01	01		6.527.696,47	6.527.696,47
			3211.02	00		10.612.513,56	10.612.513,56
			4311.02	00		8.606.826,26	8.606.826,26
3500 - SECRETARIA DE SEGURANCA PUBLICA					151.467.272,58	131.527.957,47	282.995.230,05
3501 - SSP - Gabinete do Secretario					10.702.629,83	113.127.172,88	123.829.802,71
	3501	06300201.023	4120.00	00	3.749.428,99	2.144.828,38	5.894.257,37
			4120.00	13		28.458.399,20	28.458.399,20
		06300251.025	3120.00	00	49.409,33		49.409,33
			3132.00	00	28.672,00		28.672,00
			4130.00	00		18.499.912,43	18.499.912,43
			4130.00	13		63.610.336,68	63.610.336,68
		06301791.045	3120.00	00	810.229,63		810.229,63
			3132.00	00	32.476,22	184.593,20	217.069,42
		06300202.038	3120.00	00	192.557,94		192.557,94
			3132.00	00	864.937,14	80.804,77	945.741,91
		06221362.039	3120.00	00	156.844,00		156.844,00
			3132.00	00	63.392,00		63.392,00
		06300242.040	3132.00	00	2.628.835,12	33.105,78	2.661.940,90
		06302172.041	3120.00	00	347.061,00		347.061,00
			3131.00	00		71.676,00	71.676,00
			3132.00	00	247.881,50	43.516,44	291.397,94
		06300212.042	3120.00	00	977.641,15		977.641,15
			3132.00	00	553.263,81		553.263,81
3510 - SSP - Entidades Supervisionadas						16.782.075,07	16.782.075,07
	3510	06910201.807	4311.01	14		11.712.209,00	11.712.209,00
		06910202.810	3211.02	14		4.049.866,07	4.049.866,07
			4311.01	14		1.020.000,00	1.020.000,00
P R O V I S A O						30.420,00	30.420,00
4901 - Secretaria de Acao Social e Comunitaria						30.420,00	30.420,00
	4901	15811831.051	4130.00	12		30.420,00	30.420,00

ORGAO - UNIDADE ORCAMENTARIA - PROVISAO	CLASSIFICACAO ORCAMENTARIA U.O.	PROGRAMA	NAT.	F.R.	VALORES PROCESSADOS	NAO PROCESSADOS	TOTAL
3502 - Policia Civil do Estado de MS					13.451.364,80	1.513.933,72	14.965.298,52
	3502	06301742.043	3120.00	00	9.050.124,45		9.050.124,45
			3132.00	00	4.401.240,35	1.513.933,72	5.915.174,07
3503 - Policia Militar do Estado de MS					127.313.277,95	74.355,80	127.387.633,75
	3503	06301772.044	3112.00	01	81.507.906,65		81.507.906,65
			3113.00	00	1.766.983,16		1.766.983,16
			3113.00	01	710.000,00		710.000,00
			3120.00	00	12.697.208,14		12.697.208,14
			3120.00	01	16.573.638,47		16.573.638,47
			3132.00	00	5.029.423,49	74.355,80	5.103.779,29
			3132.00	01	4.039.416,62		4.039.416,62
			3192.00	00	128.874,45		128.874,45
			3251.00	01	4.623.709,93		4.623.709,93
			3253.00	00	183.117,04		183.117,04
			3253.00	01	53.000,00		53.000,00
3700 - SECRETARIA DE AGRICULTURA E PECUARIA					124.566,70	73.469.994,28	73.594.560,98
3701 - SECAP - Gabinete do Secretario					124.566,70	2.000.000,00	2.124.566,70
	3701	04070212.045	3132.00	00	124.566,70		124.566,70
			4130.00	12		2.000.000,00	2.000.000,00
3710 - SECAP - Entidades Supervisionadas						71.469.994,28	71.469.994,28
	3710	04070351.810	3212.01	00		8.974.000,00	8.974.000,00
			4140.00	09		15.000.000,00	15.000.000,00
			4140.00	10		3.000.000,00	3.000.000,00
		04180351.811	3212.01	00		1.650.800,00	1.650.800,00
			3212.02	00		5.581.500,00	5.581.500,00
			4140.00	00		1.047.750,00	1.047.750,00
			4140.00	09		5.000.000,00	5.000.000,00
			4140.00	10		2.000.000,00	2.000.000,00
		04070202.811	3211.01	00		4.133.321,88	4.133.321,88
			3211.02	00		1.243.340,40	1.243.340,40
		04140202.813	3212.01	00		3.980.000,00	3.980.000,00
			4140.00	00		200.000,00	200.000,00
		04180202.814	3212.01	00		13.952.032,00	13.952.032,00
			3212.02	00		3.421.500,00	3.421.500,00
			4140.00	00		2.285.750,00	2.285.750,00

ORGAO - UNIDADE ORCAMENTARIA - PROVISAO	CLASSIFICACAO ORCAMENTARIA U.O.	PROGRAMA	NAT.	F.R.	VALORES PROCESSADOS	NAO PROCESSADOS	TOTAL
3900 - SECRETARIA DE INDUSTRIA E COMERCIO					6.159.997,00		6.159.997,00
3901 - SIC - Gabinete do Secretario					82.500,00		82.500,00
	3901	11623461.026	3132.00	00	50.000,00		50.000,00
		11070212.046	3132.00	00	32.500,00		32.500,00
3910 - SIC - Entidades Supervisionadas					6.077.497,00		6.077.497,00
	3910	11070351.812	3212.01	00	35.000,00		35.000,00
			3212.02	00	175.000,00		175.000,00
		11070202.815	3212.01	00	2.858.000,00		2.858.000,00
			3212.02	00	175.000,00		175.000,00
			3212.01	06	1.159.420,00		1.159.420,00
			3212.02	06	17.000,00		17.000,00
		11070202.816	3212.01	00	1.658.077,00		1.658.077,00
4100 - SECRETARIA DE OBRAS PUBLICAS					369.271,26	3.325.755.730,80	3.326.125.002,06
4101 - SOP - Gabinete do Secretario					369.271,26	58.021.688,61	58.390.959,87
	4101	03070212.048	3132.00	00	25.394,88		25.394,88
			4130.00	12		3.201.749,00	3.201.749,00
			4130.00	13	343.876,38	54.819.939,61	55.163.815,99
4110 - SOP - Entidades Supervisionadas						2.941.400.402,89	2.941.400.402,89
	4110	16885311.814	3211.02	00		255.387,56	255.387,56
			4311.01	00		270.818.724,92	270.818.724,92
			4311.01	02		2.033.609,92	2.033.609,92
			4311.01	04		2.811.732,73	2.811.732,73
			4311.01	07		355.079,58	355.079,58
			4311.01	10		8.915.000,00	8.915.000,00
			4311.01	13		2.340.686.000,00	2.340.686.000,00
		03070201.815	3211.02	00		101.208,11	101.208,11
			4311.01	00		91.372.764,39	91.372.764,39
		09070351.816	4260.00	00		10.000.000,00	10.000.000,00
			4260.00	05		33.861.264,38	33.861.264,38
			4260.00	11		24.100.000,00	24.100.000,00
		10070351.817	4260.00	00		511.986,36	511.986,36
		13760351.818	4260.00	11		5.000.000,00	5.000.000,00
			4260.00	13		2.580.170,87	2.580.170,87

ORGAO - UNIDADE ORCAMENTARIA - PROVISAO	CLASSIFICACAO ORCAMENTARIA U.O.	PROGRAMA	NAT.	F.R.	VALORES PROCESSADOS	NAO PROCESSADOS	TOTAL
		16070202.818	3211.01	00		33.495.047,34	33.495.047,34
			3211.01	01		6.635.279,30	6.635.279,30
			3211.02	00		31.785.246,42	31.785.246,42
			4311.02	00		43.977.612,08	43.977.612,08
			4311.02	09		15.000.000,00	15.000.000,00
		03070202.819	3211.01	00		6.017.771,54	6.017.771,54
			3211.02	00		1.086.517,39	1.086.517,39
		09070202.820	3212.02	00		3.700.000,00	3.700.000,00
			4260.00	00		6.300.000,00	6.300.000,00
P R O V I S A O						326.333.639,30	326.333.639,30
2301 - SEDU - Gabinete do Secretario						156.877.143,65	156.877.143,65
	2301	08070251.013	4110.00	00		46.555.668,57	46.555.668,57
			4110.00	09		36.513,67	36.513,67
			4110.00	13		897,74	897,74
			4130.00	03		,07	,07
		08421881.014	4130.00	12		7.232.098,60	7.232.098,60
			4130.00	12		551.965,00	551.965,00
		08421882.028	4130.00	12		102.500.000,00	102.500.000,00
2901 - SES - Gabinete do Secretario						138.540.985,37	138.540.985,37
	2901	13750251.021	4110.00	00		8.466.534,89	8.466.534,89
			4130.00	12		83.174.450,48	83.174.450,48
		13754282.034	4130.00	12		46.900.000,00	46.900.000,00
3501 - SSP - Gabinete do Secretario						29.297.591,94	29.297.591,94
	3501	06300251.025	4110.00	00		2.200.000,00	2.200.000,00
			4110.00	13		27.097.591,94	27.097.591,94
5301 - SEMA - Gabinete do Secretario						1.617.918,34	1.617.918,34
	5301	04171032.055	4130.00	12		1.617.918,34	1.617.918,34
4300 - ENCARGOS GERAIS DO ESTADO					113.794.491,53	350.231.680,49	464.026.172,02
4301 - Recursos sob a supervisao da SEPLAN - EGE/SEPLAN					80.375.000,00		80.375.000,00
	4301	07401831.036	4130.00	12	80.000.000,00		80.000.000,00
		13764401.049	4130.00	12	375.000,00		375.000,00

ORGAO - UNIDADE ORCAMENTARIA - PROVISAO	CLASSIFICACAO ORCAMENTARIA U.O.	PROGRAMA	NAT.	F.R.	VALORES PROCESSADOS	NAO PROCESSADOS	TOTAL
4302 - Recursos sob a supervisao da SEF - EGE/SEF						350.231.680,49	350.231.680,49
	4302	07381812.049	3223.00	00		332.966.161,31	332.966.161,31
			3223.00	14		14.161.125,11	14.161.125,11
		15844942.050	3280.00	00		2.866.761,21	2.866.761,21
			3280.00	01		237.632,86	237.632,86
4303 - Recursos sob a supervisao da SAD - EGE/SAD					33.419.491,53		33.419.491,53
	4303	15824952.060	3251.00	00	12.696.770,71		12.696.770,71
			3252.00	00	2.678.000,04		2.678.000,04
			3253.00	00	12.148,76		12.148,76
		08824952.061	3251.00	00	17.985.571,72		17.985.571,72
			3253.00	00	47.000,30		47.000,30
4700 - SECRETARIA ESPECIAL PARA ASSUNTOS FUNDIARIOS					104.068,36	11.531.767,68	11.635.836,04
4701 - SEAF - Gabinete do Secretario					104.068,36		104.068,36
	4701	04070202.062	3132.00	00	104.068,36		104.068,36
4710 - SEAF - Entidades Supervisionadas						11.531.767,68	11.531.767,68
	4710	04130201.819	3211.02	00		9.765.813,26	9.765.813,26
		04130202.823	3211.01	00		1.235.826,54	1.235.826,54
			3211.02	00		530.127,88	530.127,88
4900 - SECRETARIA DE ACAO SOCIAL E COMUNITARIA					6.412.759,40	1.104.627,79	7.517.387,19
4901 - SASC - Gabinete do Secretario					6.412.759,40	1.104.627,79	7.517.387,19
	4901	15814861.050	3120.00	00	370.467,00		370.467,00
			3132.00	00	5.398,57	30.661,84	36.060,41
		15811831.051	4130.00	12	4.892.792,58	1.073.965,95	5.966.758,53
		15810212.063	3120.00	00	164.586,49		164.586,49
			3132.00	00	979.514,76		979.514,76
5100 - SECRETARIA DO DESENVOLVIMENTO DO DESPORTO E LAZER					2.578.376,71		2.578.376,71
5101 - SEDEL - Gabinete do Secretario					2.578.376,71		2.578.376,71

ORGAO - UNIDADE ORCAMENTARIA - PROVISAO	CLASSIFICACAO ORCAMENTARIA U.O.	PROGRAMA	NAT.	F.R.	VALORES PROCESSADOS	NAO PROCESSADOS	TOTAL
	5101	08462241.052	3120.00	00	160.566,00		160.566,00
			3131.00	00	4.400,00		4.400,00
			3132.00	00	287.101,50		287.101,50
		08402241.053	3120.00	00	17.000,00		17.000,00
		08070212.065	3120.00	00	124.205,80		124.205,80
			3132.00	00	1.985.103,41		1.985.103,41
5300 - SECRETARIA DO MEIO AMBIENTE					567.615,95		567.615,95
5301 - SEMA - Gabinete do Secretario					567.615,95		567.615,95
	5301	04170212.066	3120.00	00	73.720,31		73.720,31
			3132.00	00	493.895,64		493.895,64
5500 - SECRETARIA DE ESTADO DE CULTURA					244.685,45	3.519.622,70	3.764.308,15
5501 - SEC - Gabinete do Secretario					244.685,45	470.774,32	715.459,77
	5501	08480212.067	3111.00	00	3.715,40		3.715,40
			3131.00	00	3.600,00	7.200,00	10.800,00
			3132.00	00	237.370,05	463.574,32	700.944,37
5510 - SEC - Entidades Supervisionadas						3.048.848,38	3.048.848,38
	5510	08480201.821	3211.02	00		255.230,54	255.230,54
		08480202.825	3211.01	00		2.751.093,14	2.751.093,14
			3211.02	00		42.524,70	42.524,70
T O T A L G E R A L					1.015.235.480,50	3.983.733.442,51	4.998.968.923,01

MARCIA ARAUJO DE CARVALHO
Agente Tributario Estadual

YOLANDA GARAY DE OLIVEIRA
Diretor de Contabilidade da
Administracao Direta

*** DEMONSTRATIVO DA CONTA ***

DIVIDA FLUTUANTE

ITEM	E S P E C I F I C A C A O	SALDO DO EXERCICIO ANTERIOR	MOVIMENTO NO PERIODO INSCRICOES	MOVIMENTO NO PERIODO BAIXAS	SALDO PARA O EXERCICIO SEGUINTE
01	TRIBUNAL DE JUSTICA				
	Depositos	2.989.033,67	53.277.863,51	47.283.234,51	8.983.662,67
	Outras Operacoes Passivas	163.640,45	428.312.473,84	428.476.114,29	
02	CASA CIVIL				
	Depositos		284.982,46	284.982,46	
03	CASA MILITAR				
	Depositos		17.410,35	17.410,35	
04	AUDITORIA GERAL DO ESTADO				
	Depositos		79.407,00	79.407,00	
05	COORDENADORIA GERAL DE APOIO AO FASUL				
	Depositos	2.464,32	95.776,19	95.776,19	2.464,32
06	SECRETARIA DE PLANEJAMENTO E COORDENACAO GERAL				
	Depositos		127.892,62	127.892,62	
07	SECRETARIA DE FAZENDA				
	Depositos	1.641,38	3.235.353,78	3.236.995,16	
08	SECRETARIA DE ADMINISTRACAO				
	Depositos	1.053.621,17	389.843.973,45	389.055.606,89	1.841.987,73
	Outras Operacoes Passivas	795.746,14	3.282.226.621,83	3.283.022.367,97	

DIVIDA FLUTUANTE

ITEM	E S P E C I F I C A C A O	SALDO DO EXERCICIO ANTERIOR	MOVIMENTO NO PERIODO INSCRICOES	MOVIMENTO NO PERIODO BAIXAS	SALDO PARA O EXERCICIO SEGUINTE
09	SECRETARIA DE EDUCACAO				
	Depositos	790,06	401.802.831,16	401.798.311,90	5.309,32
	Recursos Especiais a Aplicar	3.596.168,60	68.627.520,70	36.861.885,78	35.361.803,52
10	SECRETARIA DO DESENVOLVIMENTO DA CULTURA E DO DESPORTO				
	Depositos		1.280,18	1.280,18	
11	SECRETARIA DO TRABALHO				
	Depositos		9.503.726,40	9.503.726,40	
	Outras Operacoes Passivas		3.919.400,42	3.919.400,42	
12	SECRETARIA DE SAUDE				
	Depositos	2.595,36	922.085.376,07	922.087.971,43	
	Entidades Credoras Diversas	25,94		25,94	
13	SECRETARIA DE JUSTICA				
	Depositos		1.493.443,81	1.493.443,81	
14	SECRETARIA DE SEGURANCA PUBLICA				
	Depositos		946.317,57	946.317,57	
15	POLICIA CIVIL DO ESTADO DE MATO GROSSO DO SUL				
	Depositos		167.985,47	167.985,47	
16	POLICIA MILITAR DO ESTADO DE MATO GROSSO DO SUL				
	Depositos	269,79	16.711.601,44	16.711.601,44	269,79
	Outras Operacoes Passivas		532.824.529,61	532.824.529,61	

ITEM	E S P E C I F I C A C A O	SALDO DO EXERCICIO ANTERIOR	MOVIMENTO NO PERIODO INSCRICOES	MOVIMENTO NO PERIODO BAIXAS	SALDO PARA O EXERCICIO SEGUINTE
17	SECRETARIA DE AGRICULTURA E PECUARIA				
	Depositos		46.281,33	46.281,33	
18	SECRETARIA DE INDUSTRIA E COMERCIO				
	Depositos		31.411,02	31.411,02	
19	SECRETARIA DE OBRAS PUBLICAS				
	Depositos		658.886,31	658.886,31	
	Entidades Credoras Diversas		51.112,93	51.112,93	
20	ENCARGOS GERAIS DO ESTADO - SEF				
	Servicos da Divida a Pagar	136.009.578,35	243.344.145,04	136.009.578,35	243.344.145,04
	Depositos		453.471,83	453.471,83	
21	ENCARGOS GERAIS DO ESTADO - SAD				
	Depositos	269.228,71	25.365.656,29	25.329.102,75	305.782,25
	Outras Operacoes Passivas	665,79	258.950.016,10	258.950.681,89	
22	SECRETARIA ESPECIAL PARA ASSUNTOS FUNDIARIOS				
	Depositos		51.681,75	51.681,75	
23	SECRETARIA DE ACAO SOCIAL E COMUNITARIA				
	Depositos		392.323,32	392.323,32	
24	SECRETARIA DO DESENVOLVIMENTO DO DESPORTO E LAZER				
	Depositos		119.627,22	119.627,22	

DIVIDA FLUTUANTE

ITEM	E S P E C I F I C A C A O	SALDO DO EXERCICIO ANTERIOR	MOVIMENTO NO PERIODO INSCRICOES	MOVIMENTO NO PERIODO BAIXAS	SALDO PARA O EXERCICIO SEGUINTE
25	SECRETARIA DO MEIO AMBIENTE				
	Depositos		144.962,82	129.858,48	15.104,34
	Entidades Credoras Diversas		143.930,93	143.930,93	
	Outras Operacoes Passivas		9.439,88		9.439,88
26	SECRETARIA DE ESTADO DE CULTURA				
	Depositos		70.147,75	18.082,05	52.065,70
27	TESOURO DO ESTADO				
	Depositos	75.831.661,33	522.329.132,97	285.419.970,79	312.740.823,51
	Recursos Especiais a Aplicar	2.359.990,89	448.340.985,76	275.848.753,41	174.852.223,24
	Debitos de Tesouraria	931.747.865,45	1.993.350.000,00	2.724.997.865,45	200.100.000,00
	Entidades Credoras Diversas	410.023.192,19	2.666.019.970,12	2.982.083.810,31	93.959.352,00
	Outras Operacoes Passivas	15.079,52		15.079,52	
	T O T A L O U T R A N S P O R T E	1.564.863.259,11	12.275.458.951,23	12.768.747.777,03	1.071.574.433,31

PAULO KATSUYOKI NOMURA
Agente Tributario Estadual

YOLANDA GANAY DE OLIVEIRA
Diretor de Contabilidade da
Administracao Direta

*** BALANCO PATRIMONIAL ***
ALMOXARIFADO - VALORES DIVERSOS
- BENS DE CONSUMO -

U N I D A D E S G E S T O R A S	SALDO DO EXERCICIO ANTERIOR	MOVIMENTO NO PERIODO ENTRADA	MOVIMENTO NO PERIODO SAIDA	SALDO PARA O EXERCICIO SEGUINTE
Tribunal de Justica	1.598.765,37	27.778.864,72	13.801.738,97	15.575.891,12
Casa Civil	86.949,09	13.498.668,92	13.227.173,51	358.444,50
Coordenadoria Geral de Comunicacao Social	93.128,92	152.026,94	245.155,86	
Casa Militar	19.617,27	15.844.430,19	15.639.108,19	224.939,27
Auditoria Geral do Estado	5.241,95	240.727,17	240.207,94	5.761,18
Coordenadoria Geral de Apoio ao Fasul	44.805,61	652.889,70	601.903,32	95.791,99
Procuradoria Geral do Estado	9.809,88	396.090,82	306.344,73	99.555,97
Procuradoria Geral da Justica	151.042,47	848.692,49	398.067,79	601.667,17
Secretaria de Planejamento e Coordenacao Geral	191.869,62	974.640,50	667.351,49	499.158,63
Secretaria de Fazenda	2.073.484,18	45.807.091,01	33.351.278,75	14.529.296,44
Secretaria de Administracao	378.218,49	42.825.284,03	41.307.401,73	1.896.100,79
Secretaria de Educacao	10.701.094,60	37.955.938,38	20.153.360,86	28.503.672,12
Secretaria de Desenvolvimento da Cultura e do Desporto	248.115,55	77.979,40	326.094,95	
Secretaria do Trabalho	133.128,84	2.146.956,46	1.948.883,08	331.202,22
Secretaria de Saude	12.397.775,71	76.623.889,04	52.670.256,38	36.351.408,37
Secretaria Especial do Meio Ambiente		1.840,00	1.840,00	
Secretaria de Justica	151.772,39	1.218.012,72	1.136.814,00	232.971,11
Secretaria de Seguranca Publica	159.207,06	20.260.190,52	19.336.600,95	1.082.796,63
Policia Civil do Estado de Mato Grosso do Sul	841.399,38	28.042.961,14	19.305.112,81	9.579.247,71
Policia Militar do Estado de Mato Grosso do Sul	1.637.007,85	72.965.920,45	50.226.898,07	24.376.030,23
T O T A L O U T R A N S P O R T E	30.922.434,23	388.313.094,60	284.891.593,38	134.343.935,45

*** BALANCO PATRIMONIAL ***
ALMOXARIFADO - VALORES DIVERSOS
- BENS DE CONSUMO -

U N I D A D E S G E S T O R A S	SALDO DO EXERCICIO ANTERIOR	MOVIMENTO NO PERIODO ENTRADA	MOVIMENTO NO PERIODO SAIDA	SALDO PARA O EXERCICIO SEGUINTE
Secretaria de Agricultura e Pecuaria	17.645,69	2.490.590,68	2.348.706,91	159.529,46
Secretaria de Industria e Comercio	9.399,02	296.994,23	293.351,68	13.041,57
Secretaria de Obras Publicas	64.017,92	393.380,11	256.971,40	200.426,63
Secretaria Especial para Assuntos Fundiarios		555.478,94	525.603,34	29.875,60
Secretaria de Acao Social e Comunitaria		9.260.212,14	6.642.215,72	2.617.996,42
Secretaria Estadual de Comunicacao Social		3.456.584,41	1.803.108,76	1.653.475,65
Secretaria do Desenvolvimento do Desporto e Lazer		3.694.748,61	3.149.893,15	544.855,46
Secretaria do Meio Ambiente		2.320.664,47	1.921.723,57	398.940,90
Secretaria de Estado de Cultura		936.402,24	738.850,01	197.552,23
T O T A L O U T R A N S P O R T E	31.013.496,86	411.718.150,43	302.572.017,92	140.159.629,37

EVA PADILHA DE AZEVEDO
Agente Tributario Estadual

YOLANDA GARAY DE OLIVEIRA
Diretor de Contabilidade da
Administracao Direta

*** BALANCO PATRIMONIAL ***
ALMOXARIFADO - VALORES DIVERSOS
- MATERIAL PERMANENTE -

U N I D A D E S G E S T O R A S	SALDO DO EXERCICIO ANTERIOR	MOVIMENTO NO PERIODO ENTRADA	MOVIMENTO NO PERIODO SAIDA	SALDO PARA O EXERCICIO SEGUINTE
Tribunal de Justica	2.230.125,33	30.877.271,30	14.319.807,06	18.787.589,57
Casa Civil		7.967.477,72	7.967.477,72	
Coordenadoria Geral de Comunicacao Social	2.019,22		2.019,22	
Casa Militar		198.573,12	198.573,12	
Auditoria Geral do Estado		105.500,00	105.500,00	
Coordenadoria Geral de Apoio ao Fasul	132.934,70	139.963,41	272.898,11	
Procuradoria Geral do Estado	798,00	350.588,00	350.588,00	798,00
Procuradoria Geral da Justica	12.346,90	2.070.226,00	1.664.549,95	418.022,95
Secretaria de Planejamento e Coordenacao Geral		175.363,98	175.363,98	
Secretaria de Fazenda	2.611.761,00	38.030.613,08	37.634.137,96	3.008.236,12
Secretaria de Administracao	17.262,22	4.585.778,65	4.585.829,31	17.211,56
Secretaria de Educacao		21.739.258,20	16.340.046,15	5.399.212,05
Secretaria de Desenvolvimento da Cultura e do Desporto		35.535,00	35.535,00	
Secretaria do Trabalho		1.265.123,85	1.265.123,85	
Secretaria de Saude	2.833.770,39	42.152.127,69	18.594.882,00	26.391.016,08
Secretaria de Justica		287.195,48	287.195,48	
Secretaria de Seguranca Publica		41.815.856,06	41.815.856,06	
Policia Civil do Estado de Mato Grosso do Sul		7.956.972,96	7.956.972,96	
Policia Militar do Estado de Mato Grosso do Sul		19.027.410,56	19.027.410,56	
Secretaria de Agricultura e Pecuaria	108,84	2.399.263,00	2.399.371,84	
Secretaria de Industria e Comercio	53,77	350.000,00	350.050,17	3,60

*** BALANCO PATRIMONIAL ***
ALMOXARIFADO - VALORES DIVERSOS
- MATERIAL PERMANENTE -

UNIDADES GESTORAS	SALDO DO EXERCICIO ANTERIOR	MOVIMENTO NO PERIODO ENTRADA	MOVIMENTO NO PERIODO SAIDA	SALDO PARA O EXERCICIO SEGUINTE
Secretaria de Obras Publicas		95.170,32	95.170,32	
Secretaria Especial para Assuntos Fundiarios		1.136.994,24	1.136.994,24	
Secretaria de Acao Social e Comunitaria		3.156.282,50	2.666.086,24	490.196,26
Secretaria Estadual de Comunicacao Social		3.187.287,38	3.187.287,38	
Secretaria do Desenvolvimento do Desporto e Lazer		492.841,81	492.841,81	
Secretaria do Meio Ambiente		3.932.219,63	3.932.219,63	
Secretaria de Estado de Cultura		1.138.719,56	1.138.719,56	
TOTAL OU TRANSPORTE	7.841.180,37	234.669.613,50	187.998.507,68	54.512.286,19

JAMIL PETINARI DOS REIS
Agente Tributario Estadual

YOLANDA GARAY DE OLIVEIRA
Diretor de Contabilidade da
Administracao Direta

*** BALANCO PATRIMONIAL ***
BENS MOVEIS DO ESTADO POR UNIDADES GESTORAS
- ADMINISTRACAO CENTRALIZADA -

U N I D A D E S G E S T O R A S	SALDO DO EXERCICIO ANTERIOR	MOVIMENTO NO PERIODO ENTRADA	MOVIMENTO NO PERIODO SAIDA	SALDO PARA O EXERCICIO SEGUINTE
Tribunal de Justica	3.619.546,50	14.319.807,06	6.870,28	17.932.483,28
Casa Civil	748.571,77	7.967.477,72	68.771,34	8.647.278,15
Coordenadoria Geral de Comunicacao Social	338.879,06	2.019,22	340.898,28	
Casa Militar	546.241,29	198.573,12	53.351,79	691.462,62
Auditoria Geral do Estado	42.609,99	105.500,00	29,02	148.080,97
Coordenadoria Geral de Apoio ao Fasul	21.342,88	272.898,11	133.092,94	161.148,05
Procuradoria Geral do Estado	137.882,12	350.588,00	382,77	488.087,35
Procuradoria Geral da Justica	268.294,08	1.664.549,95		1.932.844,03
Secretaria de Planejamento e Coordenacao Geral	943.235,10	175.363,98	1.720,17	1.116.878,91
Secretaria de Fazenda	9.164.252,62	37.600.100,44	396.599,52	46.367.753,54
Secretaria de Administracao	886.012,27	4.585.829,31	290.657,37	5.181.184,21
Secretaria de Educacao	26.576.960,54	16.348.646,15	8.609,00	42.916.997,69
Secretaria de Desenvolvimento da Cultura e do Desporto	427.306,81	35.535,00	462.841,81	
Secretaria do Trabalho	897.765,38	1.265.123,85	28.830,60	2.134.058,63
Secretaria de Saude	6.175.638,52	18.561.682,00	181.093,61	24.556.226,91
Secretaria Especial do Meio Ambiente	51.929,70		51.929,70	
Secretaria de Justica	479.965,81	287.195,48	241,05	766.920,24
Secretaria de Seguranca Publica	4.993.572,21	41.815.856,06	25.804.289,10	21.005.139,17
Policia Civil do Estado de Mato Grosso do Sul	10.218.630,99	7.956.972,96	51.246,58	18.124.357,37
Policia Militar do Estado de Mato Grosso do Sul	14.680.488,28	19.027.410,56	18.054,87	33.689.843,97
Secretaria de Agricultura e Pecuaria	68.512,47	2.399.371,84	245,61	2.467.638,70

*** BALANCO PATRIMONIAL ***
BENS MOVEIS DO ESTADO POR UNIDADES GESTORAS
- ADMINISTRACAO CENTRALIZADA -

U N I D A D E S G E S T O R A S	SALDO DO EXERCICIO ANTERIOR	MOVIMENTO NO PERIODO ENTRADA	MOVIMENTO NO PERIODO SAIDA	SALDO PARA O EXERCICIO SEGUINTE
Secretaria de Industria e Comercio	63.098,07	1,80		63.099,87
Secretaria de Obras Publicas	40.993,46	95.170,32	348,66	135.815,12
Secretaria Especial para Assuntos Fundiarios		1.136.994,24	158,06	1.136.836,18
Secretaria de Acao Social e Comunitaria		2.666.086,24		2.666.086,24
Secretaria Estadual de Comunicacao Social		3.196.809,90	9.741,33	3.187.068,57
Secretaria do Desenvolvimento do Desporto e Lazer		492.841,81	6.240,39	486.601,42
Secretaria do Meio Ambiente		3.932.219,63	1.565.126,65	2.367.092,98
Secretaria de Estado de Cultura		1.138.719,56		1.138.719,56
T O T A L O U T R A N S P O R T E	81.391.729,92	187.599.344,31	29.481.370,50	239.509.703,73

MARIANH MELESCHCO
Tecnico em Contabilidade

YOLANDA GARAY DE OLIVEIRA
Diretor de Contabilidade da
Administracao Direta

*** BALANCO PATRIMONIAL ***

BENS IMOVEIS DO ESTADO POR UNIDADES GESTORAS

U N I D A D E S G E S T O R A S	SALDO DO EXERCICIO ANTERIOR	MOVIMENTO NO PERIODO ENTRADA	MOVIMENTO NO PERIODO SAIDA	SALDO PARA O EXERCICIO SEGUINTE
Secretaria de Fazenda	10.088.104,60			10.088.104,60
Secretaria de Administracao	16.901.744,09	71.043.811,73	257.500,00	87.688.055,82
Secretaria de Desenvolvimento da Cultura e do Desporto	3.785,33		3.785,33	
Secretaria de Seguranca Publica	113.861,00	177.000,00		290.861,00
Secretaria de Obras Publicas	12.148,00			12.148,00
Secretaria do Desenvolvimento do Desporto e Lazer		3.785,33		3.785,33
T O T A L O U T R A N S P O R T E	27.119.643,02	71.224.597,06	261.285,33	98.082.954,75

ARLY DE FATIMA ALVES DA CUNHA DAUZACKER
Agente Tributario Estadual

YOLANDA GARAY DE OLIVEIRA
Diretor de Contabilidade da
Administracao Direta

*** DEMONSTRATIVO DA CONTA ***

CREDITOS

ITEM	E S P E C I F I C A C A O	SALDO DO EXERCICIO ANTERIOR	MOVIMENTO NO PERIODO INSCRICOES	MOVIMENTO NO PERIODO BAIXAS	SALDO PARA O EXERCICIO SEGUINTE
01	TESOURO DO ESTADO				
	Divida Ativa	58.490.563,47	21.183.576,40	16.125.064,57	63.549.075,30
	T O T A L O U T R A N S P O R T E	58.490.563,47	21.183.576,40	16.125.064,57	63.549.075,30

ADERMIVAL FELIX DE MELO
AGENTE TRIBUTARIO ESTADUAL

YOLANDA GARAY DE OLIVEIRA
Diretor de Contabilidade da
Administracao Direta

VALORES

ITEM	E S P E C I F I C A C A O	SALDO DO EXERCICIO ANTERIOR	MOVIMENTO NO PERIODO INSCRICOES	MOVIMENTO NO PERIODO BAIXAS	SALDO PARA O EXERCICIO SEGUINTE
01	SECRETARIA DE FAZENDA				
	Participacao no Capital de Empresas Estaduais		17.914.997,00		17.914.997,00
02	POLICIA CIVIL DO ESTADO DE MATO GROSSO DO SUL				
	Participacao no Capital de Outras Empresas	14.488,97			14.488,97
03	SECRETARIA DE AGRICULTURA E PECUARIA				
	Participacao no Capital de Empresas Estaduais	7.808.536,47	21.280.000,00		29.088.536,47
04	SECRETARIA DE INDUSTRIA E COMERCIO				
	Participacao no Capital de Empresas Estaduais	353.971,72	2.698.000,00		3.051.971,72
05	SECRETARIA DE OBRAS PUBLICAS				
	Participacao no Capital de Empresas Estaduais	37.275.442,43	608.326.834,83		645.602.277,26
06	TESOURO DO ESTADO				
	Participacao no Capital de Outras Empresas	4.196,06	3.876.061,10		3.880.257,16
	Outros Valores		300,00		300,00
	T O T A L O U T R A N S P O R T E	45.456.635,65	654.096.192,93		699.552.828,58

Roseli Tomigawa
ROSELI TOMIGAWA
Agente Tributario Estadual

YOLANDA GARAY DE OLIVEIRA
Diretor de Contabilidade da
Administracao Direta

VARIACOES ATIVAS		
TITULOS	Cz$	Cz$
RESULTANTES DA EXECUCAO ORCAMENTARIA		29.420.334.662,38
Receita Orcamentaria		
Receitas Correntes	11.631.672.450,02	
Receita Tributaria	9.600.995.100,66	
Receita Patrimonial	546.952.710,01	
Transferencias Correntes	1.353.836.736,59	
Outras Receitas Correntes	129.887.902,76	
Receitas de Capital	10.325.122.619.81	
Operacoes de Credito	7.677.494.204,10	
Alienacao de Bens	842.564,50	
Transferencias de Capital	2.646.785.851,21	
Mutacoes Patrimoniais	2.654.149.913,34	
Aquisicao de Bens Moveis		
Material de Consumo	359.963.206,24	
Material Permanente	124.702.746,53	
Construcao ou Aquisicao de Bens Imoveis	2.757.694,57	
Aquisicao de Titulos e Valores	602.326.225,39	
Resgate de Emprestimos Tomados	1.564.400.040,61	
Receita dos Orgaos da Administracao Descentralizada (Entidades Autarquicas e Fundacoes)	4.809.389.679,21	
INDEPENDENTES DA EXECUCAO ORCAMENTARIA		27.607.481.727,99
Superveniencias Ativas	274.502.126,12	
Incorporacao de Bens		
Bens Moveis de Consumo	51.754.895,82	
Bens Moveis de Natureza Permanente	81.015.741,33	
Bens Imoveis	68.463.117,16	
Inscricao da Divida Ativa		
Divida Ativa	21.183.576,40	

VARIACOES PASSIVAS		
TITULOS	Cz$	Cz$
RESULTANTES DA EXECUCAO ORCAMENTARIA		38.663.003.477.71
Despesa Orcamentaria		
Despesas Correntes	16.483.808.612,77	
Despesa de Custeio	6.926.993.708,44	
Transferencias Correntes	9.556.814.904,33	
Despesas de Capital	7.233.412.420,30	
Investimentos	1.687.509.282,88	
Inversoes Financeiras	697.587.262,39	
Transferencias de Capital	4.848.315.875,03	
Mutacoes Patrimoniais	7.687.777.321,85	
Cobranca da Divida Ativa	10.283.117,75	
Emprestimos Tomados	7.677.494.204,10	
Despesa dos Orgaos da Administracao Descentralizada (Entidades Autarquicas e Fundacoes)	7.258.005.122,79	
INDEPENDENTES DA EXECUCAO ORCAMENTARIA		54.371.146.283,02
Insubsistencias Ativas	309.779.444,52	
Desincorporacao de Bens		
Bens Moveis de Consumo	302.572.017,92	
Bens Moveis de Natureza Permanente	929.359,86	
Bens Imoveis	257.500,00	
Cancelamento da Divida Ativa	5.841.946,82	
Divida Ativa		

VARIACOES ATIVAS		
TITULOS	Cz$	Cz$
Inscricao de Outros Creditos		
Diversos Responsaveis	239.227,87	
Agentes Pagadores	75.600,00	
Inscricao de Incorporacao de Valores		
Acoes	51.769.967,54	
Insubsistencias Passivas	852.104.105,85	
Cancelamento da Divida Flutuante		
Restos a Pagar	380.069.487,69	
Servico da Divida a Pagar	60.586.909,26	
Consignacoes	10.649,31	
Entidades Credoras	410.167.816,39	
Descontos de Pagamentos Diversos	1.256,19	
Outras Operacoes Passivas	1.267.987,01	
Variacoes Ativas Entre Unidades	24.903.915.467.06	
Repasses Recebidos	22.165.945.695.59	
Anulacao de Repasses Concedidos	2.702.376.569,83	
Bens Moveis Recebidos por Transferencias		
Mobiliario em Geral	3.688.440,21	
Utensilios em Geral	1.099.366,85	
Veiculos e Acessorios	10.354.499,20	
Aeronaves e Acessorios	17.859,64	
Embarcacoes e Acessorios	4.439.989,17	
Maquinas, Motores e Aparelhos	3.223.956,62	
Maquinas, Equipamentos Agricolas e de Construcao, Ferramentas e Apetrechos	7.067,65	
Obras de Arte, Pinacotecas e Afins	1.697,66	
Aparelhos e Equip. de Som e Imagem	1.649.454,29	

VARIACOES PASSIVAS		
TITULOS	Cz$	Cz$
Cancelamento de Outros Creditos		
Agentes Pagadores	75.600,00	
Entidades Devedoras	84.072,74	
Depositos em Garantia	423,79	
Diversos Responsaveis	2.295,79	
Antecipacao a Recuperar	561,63	
Outros Creditos	8.600,56	
Outras Responsabilidades	637,07	
Diversas Insubsistencias Ativas		
Baixa p/Responsabilidade em Apuracao	6.428,34	
Superveniencias Passivas	26.582.814.376,00	
Encampacao da Divida Flutuante		
Depositos de Diversas Origens	384.398,91	
Consignacoes	16.360,82	
Entidades Credoras	143.930,93	
Descontos de Pagamentos Diversos	956,25	
Outras Operacoes Passivas	9.439,88	
Encampacao da Divida Fundada		
Divida Fundada Externa	2.912.083.810,31	
Diversas Superveniencias Passivas		
Reajustamento (Correcao Monetaria)	4.066.421.942,94	
Reajustamento (Correcao Cambial)	19.603.753.535,96	
Variacoes Passivas Entre Unidades	24.903.915.467,06	
Repasses Concedidos	22.165.945.695,59	
Anulacao de Repasses Recebidos	2.702.376.569,83	
Bens Moveis Transferidos		
Mobiliario em Geral	3.688.440,21	
Utensilios em Geral	1.099.366,85	
Veiculos e Acessorios	10.354.499,20	
Aeronaves e Acessorios	17.859,64	
Embarcacoes e Acessorios	4.439.989,17	
Maquinas Motores e Aparelhos	3.223.956,62	
Maquinas, Equipamentos Agricolas e de Construcao, Ferramentas e Apetrechos	7.067,65	
Obras de Arte, Pinacotecas e Afins	1.697,66	
Aparelhos e Equip. de Som e Imagem	1.649.454,29	

*** DEMONSTRACAO DAS VARIACOES PATRIMONIAIS ***

V A R I A C O E S A T I V A S		
T I T U L O S	Cz$	Cz$
Bibliotecas	5.275,00	
Bens de Natureza Militar	4.463.519,35	
Bens Imoveis Recebidos por Transferencia Terrenos	2.761.479,90	
Inscricao de Creditos por Transferencias Responsabilidade em Apuracao	4.535,00	
Valores Recebidos por Transferencias Acoes Telemat	3.876.061,10	
Independentes da Execucao Orcamentaria dos Orgaos da Administracao Descentralizada (Entidades Autarquicas e Fundacoes)	1.576.960.028,96	
TOTAL DAS VARIACOES ATIVAS		57.027.816.390,37
Administracao Centralizada Total das Variacoes Ativas	50.641.466.682,20	
Administracao Descentralizada Total das Variacoes Ativas	6.386.349.708,17	
RESULTADO PATRIMONIAL DEFICIT VERIFICADO		36.006.333.370,36
Administracao Centralizada Deficit Verificado	32.560.040.960,30	
Administracao Descentralizada Deficit Verificado	3.446.292.410,06	
T O T A L G E R A L		93.034.149.760,73

V A R I A C O E S P A S S I V A S		
T I T U L O S	Cz$	Cz$
Biblioteca	5.275,00	
Bens de Natureza Militar	4.463.519,35	
Bens Imoveis Transferidos Terrenos	2.761.479,90	
Valores Transferidos Acoes Telemat	3.876.061,10	
Baixa do Ativo Financeiro por Transferencia	4.535,00	
Independentes da Execucao Orcamentaria dos Orgaos da Administracao Descentralizadas(Entidades Autarquicas e Fundacoes)	2.574.636.995,44	
TOTAL DAS VARIACOES PASSIVAS		93.034.149.760,73
Administracao Centralizada Total das Variacoes Passivas	83.201.507.642,50	
Administracao Descentralizada Total das Variacoes Passivas	9.832.642.118,23	
T O T A L G E R A L		93.034.149.760,73

MARCELO MIRANDA SOARES
Governador

JOAO LEITE SCHMIDT
Secretario de Estado de Fazenda

DORACY CUNHA RAMOS
Inspetor Geral de Financas

ROBERTO FAUSTINO NEY
Diretor de Contabilidade da Administracao Indireta

YOLANDA GARAY DE OLIVEIRA
Diretor de Contabilidade da Administracao Direta

*** DEMONSTRATIVO DA DIVIDA FUNDADA INTERNA ***

AUTORIZACOES		SALDO ANTERIOR	MOVIMENTO NO EXERCICIO			SALDO PARA O
LEIS (NUMERO E DATA)	VALOR DA EMISSAO	EM CIRCULACAO	RECEBIMENTO	REAJUSTAMENTO	RESGATE	EXERCICIO SEGUINTE
FINC 011/80-Dec.Lei no.54/79-Res.Senado no.178/79	3.452.578,24	358.344,49		1.155.210,53	84.345,58	1.429.209,44
FINC 001/81-Dec.Lei no.54/79-Res.Senado no.178/79	53.689.688,50	4.560.957,93		14.741.433,27	973.519,46	18.328.871,74
FINC 002/81-Dec.Lei no.54/79-Res.Senado no.178/79	387.712,50	33.100,21		106.914,38	7.245,12	132.769,47
FINC 003/81-Dec.Lei no.54/79-Res.Senado no.178/79	855.921,50	77.537,50		250.447,77	16.971,75	311.013,52
FINC 004/81-Dec.Lei no.54/79-Res.Senado no.178/79	1.156.491,00	98.133,80		316.974,33	21.479,94	393.628,19
FINC 005/81-Dec.Lei no.54/79-Res.Senado no.178/79	43.449.647,50	3.715.188,09		12.011.531,76	783.263,03	14.943.456,82
FINC 006/81-Dec.Lei no.54/79-Res.Senado no.178/79	1.541.522,16	119.762,82		387.023,60	25.722,74	481.063,68
FINC 007/81-Dec.Lei no.54/79-Res.Senado no.178/79	17.464.244,49	892.830,77		2.887.895,93	184.831,33	3.595.895,37
FINC 008/81-Dec.Lei no.54/79-Res.Senado no.178/79	25.978.853,79	1.492.079,98		4.826.894,84	307.036,52	6.011.938,30
FINC 009/81-Dec.Lei no.54/79-Res.Senado no.178/79	7.654.472,64	349.592,71		1.131.419,48	70.668,80	1.410.343,39
FINC 011/81-Dec.Lei no.54/79-Res.Senado no.178/79	3.584.315,88	124.997,13		404.367,15	25.721,62	503.642,66
FINC 012/81-Dec.Lei no.54/79-Res.Senado no.178/79	21.393.110,79	1.132.031,39		3.662.133,75	232.946,64	4.561.218,50
FINC 013/81-Dec.Lei no.54/79-Res.Senado no.178/79	10.965.766,32	529.599,57		1.712.757,34	110.300,62	2.132.056,29
FINC 014/81-Dec.Lei no.54/79-Res.Senado no.178/79	4.367.610,36	247.849,11		801.559,26	51.620,01	997.788,36
FINC 015/81-Dec.Lei no.54/79-Res.Senado no.178/79	9.372.267,18	537.835,96		1.740.648,57	108.721,47	2.169.763,06
FINC 016/81-Dec.Lei no.54/79-Res.Senado no.178/79	6.063.095,88	350.253,28		1.133.236,39	71.645,24	1.411.844,43
FINC 017/81-Dec.Lei no.54/79-Res.Senado no.178/79	6.158.528,91	319.469,73		1.034.215,44	63.828,65	1.289.856,52
FINC 018/81-Dec.Lei no.54/79-Res.Senado no.178/79	63.600.537,24	3.587.287,12		11.599.772,10	751.686,46	14.435.372,76
FINC 019/81-Dec.Lei no.54/79-Res.Senado no.178/79	3.501.276,75	208.313,38		674.461,86	41.379,50	841.395,74
FINC 020/81-Dec.Lei no.54/79-Res.Senado no.178/79	59.327.120,52	3.330.101,68		10.779.014,05	669.230,66	13.439.885,07
FINC 021/81-Dec.Lei no.54/79-Res.Senado no.178/79	5.879.666,16	247.525,41		801.419,77	49.168,60	999.776,58
FINC 022/81-Dec.Lei no.54/79-Res.Senado no.178/79	140.500.968,57	7.504.143,30		24.275.984,63	1.544.184,15	30.235.943,78

*** DEMONSTRATIVO DA DIVIDA FUNDADA INTERNA ***

AUTORIZACOES		SALDO ANTERIOR	MOVIMENTO NO EXERCICIO			SALDO PARA O
LEIS (NUMERO E DATA)	VALOR DA EMISSAO	EM CIRCULACAO	RECEBIMENTO	REAJUSTAMENTO	RESGATE	EXERCICIO SEGUINTE
FINC 023/81-Dec.Lei no.54/79-Res.Senado no.178/79	7.281.416,25	395.958,52		1.281.477,50	80.041,46	1.597.394,56
FINC 001/82-Dec.Lei no.54/79-Res.Senado no.178/79	1.574.638,68	76.630,59		247.864,60	15.863,83	308.631,36
FINC 002/82-Dec.Lei no.54/79-Res.Senado no.178/79	8.392.257,12	420.571,14		1.361.322,82	84.519,67	1.697.374,29
FINC 003/82-Dec.Lei no.54/79-Res.Senado no.178/79	16.431.201,96	777.457,47		2.516.511,70	156.241,16	3.137.728,01
FINC 004/82-Dec.Lei no.54/79-Res.Senado no.178/79	112.561.221,32	5.450.867,35		17.657.738,68	1.058.295,12	22.050.310,91
FINC 005/82-Dec.Lei no.54/79-Res.Senado no.178/79	111.068.004,40	5.758.796,74		18.655.256,50	1.118.080,08	23.295.973,16
FINC 006/82-Dec.Lei no.54/79-Res.Senado no.178/79	9.061.078,72	352.041,77		1.139.968,38	69.527,92	1.422.482,23
FINC 008/82-Dec.Lei no.54/79-Res.Senado no.178/79	10.785.475,28	470.237,63		1.522.907,73	92.340,81	1.900.804,55
FINC 009/82-Dec.Lei no.54/79-Res.Senado no.178/79	8.393.711,08	430.401,95		1.393.896,24	84.518,25	1.739.779,94
FINC 010/82-Dec.Lei no.54/79-Res.Senado no.178/79	673.256.000,00	33.507.030,30	4.163.948,89	111.586.305,11	2.909.108,70	146.348.175,60
FINC 012/82-Dec.Lei no.82/79-Res.Senado no.175/79	9.600.630,56	383.343,41		1.241.161,58	76.147,62	1.548.357,37
FINC 006/84-Lei no. 183/80-Res.Senado no. 116/84	202.199.991,00	1.126.744,36		3.659.960,24	192.638,77	4.594.065,83
FINC 001/85-Lei no. 183/80-Res.Senado no. 116/84	1.641.474.131,00	3.507.311,22		11.405.524,43	565.860,19	14.346.975,46
FINC 002/86-Lei no.183/80-Res.Senado no.116/84	10.142.036,00		4.712.103,76			4.712.103,76
FINC 003/85-Lei no.183/80-Res.Senado no.116/84	1.382.427.823,00	2.599.859,72		8.438.303,17	445.732,00	10.592.430,89
FINC 004/85-Lei no.183/80-Res.Senado no.116/84	2.317.174.319,00	4.644.301,18		15.249.378,99	695.889,39	19.197.790,78
FINC 005/85-Lei no.183/80-Res.Senado no.116/84	592.796.434,00	780.033,88		2.535.225,60	129.496,35	3.185.763,13
FINC 006/86-Lei no.183/80-Res.Senado no.116/84	3.240.282,00		6.128.865,80	1.146.569,57		7.275.435,37
FINC 005/86-Lei no.183/80-Res.Senado no.116/84	3.635.288,00		3.786.196,86	923.462,17		4.709.659,03
FINC 007/87-Lei no.183/80-Res.Senado no.116/84	5.537.402,34		1.968.284,45	251.422,42		2.219.706,87
FINC 008/87-Lei no.183/80-Res.Senado no.116/84	5.472.692,79		861.650,72	68.905,01		930.555,73
FINC 009/87-Lei no.183/80-Res.Senado no.116/84	158.338.902,84		13.193.424,66	1.403.848,67		14.597.273,33

AUTORIZACOES		SALDO ANTERIOR	MOVIMENTO NO EXERCICIO			SALDO PARA O
LEIS (NUMERO E DATA)	VALOR DA EMISSAO	EM CIRCULACAO	RECEBIMENTO	REAJUSTAMENTO	RESGATE	EXERCICIO SEGUINTE
PROMORAR 001/87-Lei no.183/80-Res.Senado no.116/84	6.688.124,00		32.350.818,86	4.654.854,75		37.005.673,61
AUTO CONSTRUCAO 001/85-Lei no.183/80-Res.Senado no. 116/84	394.113.799,00	743.312,67		2.432.520,65	118.102,22	3.057.731,10
AUTO CONSTRUCAO 001/86-Lei no.183/80-Res.Senado no. 116/84	801.197.028,00	392.068,53	244.686,58	1.590.175,29	68.142,45	2.158.787,95
AUTO CONSTRUCAO 002/86-Lei no.183/80-Res.Senado no. 116/84	602.357.666,00	570.579,92	394.695,80	2.262.860,01	92.678,45	3.135.457,28
FINEC 001/82-Dec.Lei no.54/79-Res.Senado no.178/79	101.780.107,92	4.994.942,60		16.174.434,46	986.496,83	20.182.880,23
FINEC 002/82-Dec.Lei no.54/79-Res.Senado no.178/79	101.780.107,92	5.452.396,85		17.660.128,46	1.064.606,82	22.047.913,49
REFINAG 012/81-Dec.Lei no.78/79-Res.Senado no.98/79	381.267.348,00	25.573.634,43		83.359.813,77	3.646.418,49	105.287.029,71
REFINAG 005/82-Dec.Lei no.78/79-Res.Senado no.98/79	1.010.759.232,60	52.563.254,84		172.118.302,29	5.470.850,55	219.210.706,58
REFINAG 008/82-Dec.Lei no.82/79-Res.Senado no. 175/181/79.	387.000.000,00	15.951.069,64		52.102.850,47	2.005.572,67	66.048.347,44
REFINAG 013/82-Dec.Lei no.82/79-Res.Senado no. 175/181/79.	150.000.000,00	5.148.184,19		16.822.194,57	631.015,40	21.339.363,36
REFINAG 008/83-Lei no.228/81-Res.Senado no. 346/83 - 98/84	2.561.663.244,00	44.694.590,16		146.165.300,42	4.244.229,26	186.615.661,32
REFINAG 007/85-Lei no.228/81-Res.Senado no. 346/83 - 98/84	13.939.124.813,00	27.063.329,19		89.548.755,85	2.012.315,14	114.599.769,90
REFINAG 012/85-Lei no.228/81-Res.Senado no. 346/83 - 98/84	8.782.400.428,00	14.643.113,91		48.183.072,66	1.327.199,02	61.498.987,55
REFINAG 001/86-Lei no.228/81-Res.Senado						

AUTORIZACOES		SALDO ANTERIOR	MOVIMENTO NO EXERCICIO			SALDO PARA O
LEIS (NUMERO E DATA)	VALOR DA EMISSAO	EM CIRCULACAO	RECEBIMENTO	REAJUSTAMENTO	RESGATE	EXERCICIO SEGUINTE
no. 346/83 - 98/84	16.009.532.000,00	19.227.319,33		63.268.029,38	1.742.550,60	80.752.998,11
REFINAG 003/86-Lei no.228/81-183/80-Res.Senado						
no. 346/83 - 98/84 - 116/84	9.303.940,00	9.303.939,70		36.368.072,26	684.372,42	44.987.639,54
REFINAG 007/86-Lei no.183/80-Res.Senado no.116/84	18.810.690,00	18.810.690,00		73.541.077,20	1.246.173,82	91.105.593,38
REFINAG 001/87-Lei no.38/79-466/84-Res.Senado						
no. 165/86	51.259.583,00		54.626.554,45	198.569.880,06		253.196.434,51
REFINAG 007/87-Lei no.466/84-Res.Senado no.165/86	60.416.662,00		90.122.735,76	17.763.863,73		107.886.599,49
REFINAG 008/87-Lei no.466/84-Res.Senado no.165/86	105.196.385,00		129.854.710,97	47.315.473,39		177.170.184,36
REFINESG 045/87-Lei no.466/84-Res.Senado no.165/86	215.474.148,00		25.507.516,42	2.564.680,74		28.072.197,16
FINEST 1-004/81-Dec.Lei no.78/79-Res.Senado no.98/79	434.031.541,00	18.475.034,37		59.953.935,53	3.337.855,97	75.091.113,93
FINEST 1-004/82-Dec.Lei no.82/79-Res.Senado						
no. 175/181/79	263.625.169,00	12.436.844,46		40.538.729,46	1.783.160,54	51.192.413,38
FINEST 1-002/83-Dec.Lei no.78/82/79-Res.Senado						
no. 98/175/181/79	812.999.462,00	21.272.666,02		68.488.900,24	5.318.253,11	84.443.313,15
FINEST 1-005/83-Lei no.228/81-Res.Senado						
no. 346/83-98/84	1.182.134.178,00	15.836.957,71		51.004.214,32	3.916.717,78	62.924.454,25
FINEST 1-002/84-Lei no.228/81-Res.Senado						
no. 346/83-98/84	985.816.081,00	5.992.696,26		19.219.495,26	1.696.626,75	23.515.564,77
FINEST 1-001/85-Lei no.228/81-Res.Senado						
no. 346/83-98/84	9.120.801.000,00	20.308.586,93		65.820.332,59	3.916.546,75	82.212.372,77
FINEST 1-004/85-Lei no.228/81-Res.Senado						
no. 346/83-98/84	9.660.195.000,00	16.935.269,51		54.887.377,29	3.265.996,54	68.556.650,26

*** DEMONSTRATIVO DA DIVIDA FUNDADA INTERNA ***

AUTORIZACOES		SALDO ANTERIOR	MOVIMENTO NO EXERCICIO			SALDO PARA O
LEIS (NUMERO E DATA)	VALOR DA EMISSAO	EM CIRCULACAO	RECEBIMENTO	REAJUSTAMENTO	RESGATE	EXERCICIO SEGUINTE
FINEST 1-003/86-Lei no.183/80-Res.Senado no.116/84	16.010.000,00	16.010.000,00		62.630.301,89	1.195.131,60	77.445.170,29
FINEST 1-007/86-Lei no.466/84-Res.Senado no.165/86	50.000.000,00	49.415.902,52		193.312.485,51	3.688.851,15	239.039.536,88
FINEST 1-002/87-Lei no.466/84-Res.Senado no.165/86	50.000.000,00		77.478.885,45	71.551.166,39		149.030.051,84
FINEST 1/87-Lei no.466/84-Res.Senado no.165/86	95.939.300,00		92.204.817,00			92.204.817,00
FINEST 2-004/80-Dec.Lei no.78/79-Res.Senado no.98/79	19.103.636,00	2.035.089,25		6.570.799,11	452.977,78	8.152.910,58
FINEST 2-003/81-Dec.Lei no.78/79-Res.Senado no.98/79	200.000.210,00	15.855.491,83		51.295.942,76	3.259.509,84	63.891.924,75
FINEST 2-005/82-Dec.Lei no.82/79-Res.Senado no. 175/181/79	214.166.100,00	10.103.551,49		32.933.204,45	1.448.619,39	41.588.136,55
FINEST 2-007/83-Lei no.228/81-Res.Senado no. 346/83-98/84	629.999.369,00	8.887.511,41		29.011.298,39	1.162.670,29	36.736.139,51
FINEST 3-002/79-Dec.Lei no.78/79-Res.Senado no.98/79	42.559.258,00	5.883.892,10		18.952.980,39	1.427.141,86	23.409.730,63
FINEST 3-001/80 Dec.Lei no.78/79-Res.Senado no.98/79	73.912.288,00	8.712.826,46		28.131.558,46	1.939.333,58	34.905.051,34
FINEST 3-001/81 Dec.Lei no.78/79-Res.Senado no.98/79	199.999.832,00	18.847.495,85		60.975.722,27	3.874.594,29	75.948.623,83
FINEST 3-007/81 Dec.Lei no.78/79-Res.Senado no.98/79	109.999.581,00	6.222.098,88		20.129.834,55	1.279.114,73	25.072.818,70
FINEST 3-003/82 Dec.Lei no.78/79-Res.Senado no.98/79	252.471.000,00	11.207.907,61		36.322.453,01	2.139.759,02	45.390.601,60
FINEST 3-007/82 Dec.Lei no.82/79-Res.Senado no. 75/181/79	160.000.000,00	5.410.248,75		17.669.949,53	686.088,78	22.394.109,50
FINEST 3-006/83 Lei no.228/81-Res.Senado no.346/83-98/84	629.999.369,00	8.887.511,41		29.011.298,39	1.162.670,28	36.736.139,52
FINEST 3-003/84 Lei no.228/81-Res.Senado no. 346/83-98/84	1.169.008.875,00	7.673.681,56		25.083.072,70	913.094,09	31.843.660,17
FINEST 3-003/85 Lei no.228/81-Res.Senado						

*** DEMONSTRATIVO DA DIVIDA FUNDADA INTERNA ***

AUTORIZACOES		SALDO ANTERIOR	MOVIMENTO NO EXERCICIO			SALDO PARA O
LEIS (NUMERO E DATA)	VALOR DA EMISSAO	EM CIRCULACAO	RECEBIMENTO	REAJUSTAMENTO	RESGATE	EXERCICIO SEGUINTE
no. 346/83-98/84	3.523.258.902,00	8.559.077,89		28.007.906,34	936.530,63	35.630.453,60
FINEST 3-005/85 Lei no.228/81-Res.Senado no. 346/83-98/84	2.000.000.000,00	3.187.446,26		10.430.293,74	348.769,01	13.268.970,99
FINEST 3-001/87 Lei no.466/84-Res.Senado no.165/86	14.000.000,00		19.951.875,00	25.593.632,20		45.545.507,20
FDU 81/01253-X-Lei no.29/48/79-Res.Senado no.15/81	323.294.348,00	48.056.953,67		139.214.155,35	8.317.973,78	178.953.135,24
FDU 81/01254-8-Lei no.29/48/79-Res.Senado no.15/81	156.253.975,00	23.226.790,29		67.284.429,62	4.019.950,18	86.491.269,73
FDU 81/01255-6-Lei no.29/48/79-Res.Senado no.15/81	53.401.505,00	7.938.009,46		22.995.214,52	1.373.887,05	29.559.336,93
FDU 81/01256-4-Lei no.29/48/79-Res.Senado no.15/81	91.499.291,00	13.601.156,97		39.400.511,96	2.354.062,23	50.647.606,70
FDU 81/01257-2 Lei no.29/48/79-Res.Senado no.15/81	151.551.560,00	22.527.787,24		65.259.598,20	3.899.043,66	83.888.341,78
FDU 81/01258-0 Lei no.29/48/79-Res.Senado no.15/81	162.250.250,00	24.118.122,59		69.866.616,34	4.174.350,88	89.810.388,05
FDU 81/01259-9 Lei no.29/48/79-Res.Senado no.15/81	125.731.225,00	18.689.654,51		54.141.046,81	3.234.690,44	69.596.010,88
FDU 81/01260-2 Lei no.29/48/79-Res.Senado no.15/81	115.553.346,00	17.176.736,42		49.758.429,65	2.972.917,14	63.962.248,93
CURA 82/00456-1 Lei no.29/48/79-Res.Senado no.15/81	298.538.698,88	16.884.666,61		48.990.099,24	2.088.891,15	63.785.874,70
CURA 82/00457-X Lei no.29/48/79-Res.Senado no.15/81	727.247.528,64	44.080.728,70		127.883.311,62	5.438.523,74	166.525.516,58
CURA 82/00458-8 Lei no.29/48/79-Res.Senado no.15/81	329.717.417,12	20.640.002,00		59.886.045,54	2.553.493,59	77.972.553,95
CURA 82/00464-2 Lei no.29/48/79-Res.Senado no.15/81	25.266.916,88	1.536.722,30		4.450.459,12	191.570,11	5.795.611,31
BNDS - Lei no. 41/79	1.173.628.813,60	83.967.108,88		291.673.558,61	49.805.006,26	325.835.661,23
CEF-FAS/SP 4827/82-Lei no.347/82-375/83 Res.Senado no.11/84	5.323.226.707,00	21.901.761,93	38.679.811,80	34.568.467,31		95.150.041,04
CEF-FAS/ESC 5537/84-Lei no.185/80-Res.Senado no. 102/85	31.901.806.475,00	44.498.319,34	2.088.515,00	92.210.535,89		138.797.370,23

*** DEMONSTRATIVO DA DIVIDA FUNDADA INTERNA ***

AUTORIZACOES		SALDO ANTERIOR	MOVIMENTO NO EXERCICIO			SALDO PARA O
LEIS (NUMERO E DATA)	VALOR DA EMISSAO	EM CIRCULACAO	RECEBIMENTO	REAJUSTAMENTO	RESGATE	EXERCICIO SEGUINTE
CEF-FAS/PCM 5236/84-Lei no.403/83-Res.Senado no. 102/85	15.001.356.220,00	17.469.654,06	33.272.885,25	44.181.118,00	10.609.964,34	84.313.692,97
CEF-FAS/SP 6026/85-Lei no.257/81-Res.Senado no.228	115.489.183,52		51.792.071,38	3.808.164,96		55.600.236,34
BB 87/01563-3-Lei no. 764/87	420.000.000,00		350.000.000,00	61.190.369,10		411.190.369,10
BB 87/01948-5-Lei no. 764/87	31.451.797,46		31.451.797,46	1.549.054,49		33.000.851,95
BB 87/01949-3-Lei no. 764/87	20.783.594,00		20.783.594,00	1.023.627,34		21.807.221,34
BB 87/01950-7-Lei no. 764/87	1.618.776.662,00		1.618.776.662,00	79.727.502,52		1.698.504.164,52
BB 87/01951-5-Lei no. 764/87	39.060.114,00		39.060.114,00	1.923.777,02		40.983.891,02
BB 87/01952-3-Lei no. 764/87	27.708.340,00		27.708.340,00	1.364.682,85		29.073.022,85
BB 87/01953-1-Lei no. 764/87	72.222.986,00		72.222.986,00	3.557.104,84		75.780.090,84
BB 87/01954-X-Lei no. 764/87	74.178.131,00		74.178.131,00	3.653.399,05		77.831.530,05
BB 87/01955-8-Lei no. 764/87	36.197.986,00		36.197.986,00	1.782.812,35		37.980.798,35
BB 87/01956-6-Lei no. 764/87	201.919.001,00		201.919.001,00	9.944.854,06		211.863.855,06
BB 87/01957-4-Lei no. 764/87	391.324.224,00		391.324.224,00	19.273.383,28		410.597.607,28
BB 87/02038-6-Lei no. 764/87	443.737.451,00		443.737.451,00	21.854.823,82		465.592.274,82
BB 87/02039-4-Lei no. 764/87	66.419.529,00		66.419.529,00	3.271.274,72		69.690.803,72
BB 87/02040-8-Lei no. 764/87	1.943.634.816,00		1.943.634.816,00	95.727.318,87		2.039.362.134,87
BB 87/02041-6-Lei no. 764/87	94.253.558,00		94.253.558,00	4.642.147,96		98.895.705,96
BB 87/02254-0-Lei no. 764/87	817.200.126,00		817.200.126,00	40.248.495,44		857.448.621,44
TOTAL	147.756.027.567,16	1.060.103.112,05	6.912.253.370,32	4.066.421.942,94	189.494.881,66	11.849.283.543,65

CLEUSA LOUREIRO MASCARENHAS
Chefe do Nucleo de Programacao e Controle

CELSO FLUD JUNIOR
Diretor de Creditos Publicos

*** DEMONSTRACAO DA DIVIDA FUNDADA EXTERNA ***

AUTORIZACOES				SALDO ANTERIOR	MOVIMENTO NO EXERCICIO			SALDO PARA O
LEIS (numero e data)	MOEDA	TITULOS	ESPECIE	EM CIRCULACAO	RECEBIMENTOS	REAJUSTAMENTO	RESGATE	EXERCICIO SEGUINTE
Lei no.42/79 e Res.do Sen. Federal no.17,de 12.05.80	US$	MOEDA DE ORIGEM	20.000.000,00	8.888.890,00			4.444.444,00	4.444.446,00
		VALOR EM Cz$	1.112.900,00	132.400.016,55		375.673.410,48	186.957.759,08	321.115.667,95
Lei no.189/80 e 289/81	US$	MOEDA DE ORIGEM	10.000.000,00	7.777.777,78			2.222.222,11	5.555.555,67
		VALOR EM Cz$	1.428.800,00	115.850.000,03		379.023.335,96	93.478.883,28	401.394.452,71
Lei no.189/80 e 289/81	US$	MOEDA DE ORIGEM	20.000.000,00	17.777.778,00			4.444.444,40	13.333.333,60
		VALOR EM Cz$	3.508.000,00	264.800.003,31		833.144.459,04	134.597.776,42	963.346.685,93
Lei no.189/80 e 289/81	US$	MOEDA DE ORIGEM	60.000.000,00	55.000.000,00			15.000.000,00	40.000.000,00
		VALOR EM Cz$	47.903.763,00	819.225.000,00		2.717.160.000,00	646.345.000,00	2.890.040.000,00
Lei no.189/80 e 289/81	US$	MOEDA DE ORIGEM	12.000.000,00	10.293.388,90			1.999.999,96	8.293.388,94
		VALOR EM Cz$	10.065.472,67	153.320.027,67		525.437.322,44	79.551.705,81	599.205.644,30
Lei no.189/80 e 289/81	US$	MOEDA DE ORIGEM	10.000.000,00	8.333.333,34			1.666.666,66	6.666.666,68
		VALOR EM Cz$	8.180.000,00	124.125.000,10		431.289.167,24	73.740.833,04	481.673.334,30
Lei no.189/80 e 289/81	US$	MOEDA DE ORIGEM	10.000.000,00	8.333.333,34			1.666.666,66	6.666.666,68
		VALOR EM Cz$	8.650.000,00	124.125.000,10		443.115.000,52	85.566.666,32	481.673.334,30
Lei no.189/80 e 289/81	US$	MOEDA DE ORIGEM	8.000.000,00	7.273.000,00			1.454.000,00	5.819.000,00
		VALOR EM Cz$	7.168.000,00	108.331.335,00		386.763.769,00	74.666.535,00	420.428.569,00
Lei no.189/80 e 289/81	US$	MOEDA DE ORIGEM	15.800.000,00	15.800.000,00				15.800.000,00
		VALOR EM Cz$	137.460.000,00	235.341.000,00		906.224.800,00		1.141.565.800,00
Lei no.432/83	US$	MOEDA DE ORIGEM	35.000.000,00	35.000.000,00				35.000.000,00
		VALOR EM Cz$	115.535.000,00	521.325.000,00		2.007.460.000,00		2.528.785.000,00
Lei no.432/83	US$	MOEDA DE ORIGEM	50.000.000,00	50.000.000,00				50.000.000,00
		VALOR EM Cz$	195.799.999,99	744.750.000,00		2.867.800.000,00		3.612.550.000,00
Lei no.432/83	US$	MOEDA DE ORIGEM	22.802.624,36	22.802.624,36				22.802.624,36
		VALOR EM Cz$	132.255.221,28	339.645.089,84		1.307.867.322,79		1.647.512.412,63
Lei n.648/86 e RS.n.183/86	US$	MOEDA DE ORIGEM	5.000.000,00		5.000.000,00			5.000.000,00
		VALOR EM Cz$	243.275.000,00		243.275.000,00	117.980.000,00		361.255.000,00
Resol.Bco.Brasil-MF.09/84	US$	MOEDA DE ORIGEM	90.124.995,43	90.124.995,43	60.524.748,76			97.048.197,36
		VALOR EM Cz$	2.912.083.810,31	410.167.790,45	2.501.916.019,86	4.099.745.497,13		7.011.829.307,44

*** DEMONSTRACAO DA DIVIDA FUNDADA EXTERNA ***

AUTORIZACOES				SALDO ANTERIOR	MOVIMENTO NO EXERCICIO			SALDO PARA O
LEIS (numero e data)	MOEDA	TITULOS	ESPECIE	EM CIRCULACAO	RECEBIMENTOS	REAJUSTAMENTO	RESGATE	EXERCICIO SEGUINTE
Lei no.432/83	CAN$	MOEDA DE ORIGEM	7.000.000,00	7.000.000,00				7.000.000,00
		VALOR EM Cz$	19.529.790,00	75.859.000,00		310.345.000,00		386.204.000,00
Lei no.432/83	CAN$	MOEDA DE ORIGEM	2.000.000,00	2.000.000,00				2.000.000,00
		VALOR EM Cz$	8.457.900,00	21.674.000,00		88.670.000,00		110.344.000,00
Lei no.432/83	ECU$	MOEDA DE ORIGEM	5.261.532,75	5.261.532,75				5.261.532,75
		VALOR EM Cz$	13.267.323,13	83.958.278,09		398.261.198,45		482.219.476,54
Lei no.432/83	ECU$	MOEDA DE ORIGEM	12.435.108,42	12.435.108,42				12.435.108,42
		VALOR EM Cz$	53.100.275,62	198.427.025,06		941.250.661,63		1.139.677.686,69
Lei n.648/86 e RS.n.183/86	SF$	MOEDA DE ORIGEM	17.758.168,06		17.758.168,06			17.758.168,06
		VALOR EM Cz$	521.965.833,78		521.965.833,78	466.542.591,28		988.508.425,06
T O T A I S	US$	MOEDA DE ORIGEM	368.727.619,79	337.405.121,15	65.524.748,76		32.898.443,79	316.429.879,29
		VALOR EM Cz$	3.824.425.967,25	4.093.405.263,05	2.745.191.019,86	17.398.684.084,60	1.374.905.158,95	22.862.375.208,56
	CAN$	MOEDA DE ORIGEM	9.000.000,00	9.000.000,00				9.000.000,00
		VALOR EM Cz$	27.987.690,00	97.533.000,00		399.015.000,00		496.548.000,00
	ECU$	MOEDA DE ORIGEM	17.696.641,17	17.696.641,17				17.696.641,17
		VALOR EM Cz$	66.367.598,75	282.385.303,15		1.339.511.860,08		1.621.897.163,23
	SF$	MOEDA DE ORIGEM	17.758.168,06		17.758.168,06			17.758.168,06
		VALOR EM Cz$	521.965.833,78		521.965.833,78	466.542.591,28		988.508.425,06
	CZ$	MOEDA DE ORIGEM VALOR EM Cz$	4.440.747.089,78	4.473.323.566,20	3.267.156.853,64	19.603.753.535,96	1.374.905.158,95	25.969.328.796,85

CLEUZA LOUREIRO MASCARENHAS
Chefe de Nucleo de
Programacao e Controle

CELSO FLUD JUNIOR
Diretor de Creditos Publicos

*** DEMONSTRACAO DA DIVIDA FLUTUANTE ***

ITEM	E S P E C I F I C A C A O	SALDO DO EXERCICIO ANTERIOR	MOVIMENTO NO PERIODO INSCRICOES	MOVIMENTO NO PERIODO BAIXAS	SALDO PARA O EXERCICIO SEGUINTE
01	RESTOS A PAGAR	1.282.685.775,16	4.998.968.923,01	1.282.685.775,16	4.998.968.923,01
02	SERVICOS DA DIVIDA A PAGAR	136.009.578,35	243.344.145,04	136.009.578,35	243.344.145,04
03	DEPOSITOS	80.151.305,79	2.349.338.804,07	2.105.542.640,23	323.947.469,63
04	RECURSOS ESPECIAIS A APLICAR	5.956.159,49	516.968.506,46	312.710.639,19	210.214.026,76
05	DEBITOS DE TESOURARIA	931.747.865,45	1.993.350.000,00	2.724.997.865,45	200.100.000,00
06	ENTIDADES CREDORAS DIVERSAS	410.023.218,13	2.666.215.013,98	2.982.278.880,11	93.959.352,00
07	OUTRAS OPERACOES PASSIVAS	975.131,90	4.506.242.481,68	4.507.208.173,70	9.439,88
	T O T A L O U T R A N S P O R T E	2.847.549.034,27	17.274.427.874,24	14.051.433.552,19	6.070.543.356,32

ELISA SETSUKO DEGAWA
Agente Tributario Estadual

YOLANDA GARAY DE OLIVEIRA
Diretor de Contabilidade da
Administracao Direta

*** BALANCO PATRIMONIAL ***

SISTEMA COMPENSADO

A T I V O			P A S S I V O		
T I T U L O S	Cz$	Cz$	T I T U L O S	Cz$	Cz$
ATIVO COMPENSADO			PASSIVO COMPENSADO		
RESPONSABILIDADES DIVERSAS DE TERCEIROS			CONTRAPARTIDAS SINTETICAS PASSIVAS		
Coordenadoria Geral de Apoio ao Fasul	1.016.398,17		Coordenadoria Geral de Apoio ao Fasul	1.016.398,17	
Secretaria de Planejamento e Coord. Geral	2.922.820,00		Secretaria de Planejamento e Coord. Geral	2.922.820,00	
Secretaria do Trabalho	91.180,00		Secretaria do Trabalho	91.180,00	
Secretaria de Acao Social e Comunitaria	57.037.711,73		Secretaria de Acao Social e Comunitaria	57.037.711,73	
Secretaria do Desenv. do Desporto e Lazer	1.368.428,52	62.436.538,42	Secretaria do Desenv. do Desporto e Lazer	1.368.428,52	
VALORES EM PODER DE TERCEIROS			Tesouro do Estado	24.278.630,69	86.715.169,11
Tesouro do Estado		24.276.543,69			
VALORES DE TERCEIROS					
Tesouro do Estado		2.087,00			
CONTRAPARTIDAS SINTETICAS ATIVAS			RESPONSABILIDADES DO ESTADO		
Coordenadoria Geral de Apoio ao Fasul	4.534.632,20		Coordenadoria Geral de Apoio ao Fasul	4.534.632,20	
Secretaria de Planejamento e Coord. Geral	3.395.000,00		Secretaria de Planejamento e Coord. Geral	3.395.000,00	
Secretaria do Trabalho	9.863.708,17		Secretaria do Trabalho	9.863.708,17	
Secretaria de Acao Social e Comunitaria	71.726.708,53		Secretaria de Acao Social e Comunitaria	71.726.708,53	
Secretaria do Desenv. do Desporto e Lazer	2.793.520,42		Secretaria do Desenv. do Desporto e Lazer	2.793.520,42	
Tesouro do Estado	25.327,92	92.338.897,24	Tesouro do Estado	25.327,92	92.338.897,24
T O T A L G E R A L		179.054.066,35	T O T A L G E R A L		179.054.066,35

Roseli Tomigawa
ROSELI TOMIGAWA
Agente Tributario Estadual

YOLANDA GARAY DE OLIVEIRA
Diretor de Contabilidade da
Administracao Direta

ORGAO - UNIDADE ORCAMENTARIA - PROVISAO	CLASSIFICACAO ORCAMENTARIA U.O.	PROGRAMA	NAT.	F.R.	VALORES PROCESSADOS	NAO PROCESSADOS	TOTAL
1800 - ENTIDADES SUPERVISIONADAS A SEPLAN					2.200.000,00	12.321.498,70	14.521.498,70
1801 - Fundacao Instituto de Apoio ao Planejamento do Estado					2.200.000,00	12.321.498,70	14.521.498,70
	1801	03090212.101	3111.00	00		5.937.136,01	5.937.136,01
			3111.00	01		3.255.495,62	3.255.495,62
			3113.00	00		2.873.774,69	2.873.774,69
			3132.00	00	2.200.000,00	117.833,33	2.317.833,33
			3280.00	00		137.259,05	137.259,05
2200 - ENTIDADES SUPERVISIONADAS A SAD					11.653.614,20	44.461.277,80	56.114.892,00
2202 - Instituto de Previdencia Social de Mato Grosso do Sul					11.653.614,20	44.461.277,80	56.114.892,00
	2202	15573162.108	4110.00	51	4.109.399,94	43.410.178,20	47.519.578,14
		15824922.107	3120.00	40	97.401,79		97.401,79
			3120.00	81	27.138,00		27.138,00
			3131.00	40	5.960,00		5.960,00
			3132.00	40	994.607,22	788.997,10	1.783.604,32
			3251.00	40	805.267,84		805.267,84
			3252.00	40	3.707.232,34		3.707.232,34
			3253.00	40	6.192,20		6.192,20
			3256.00	40	565.796,10	18.750,00	584.546,10
			3259.00	40	5.202,24		5.202,24
			4120.00	40	1.329.416,53	243.352,50	1.572.769,03
2400 - ENTIDADES SUPERVISIONADAS A SEDU					2.743.063,33		2.743.063,33
2401 - Fundacao Centro de Educacao Rural de Aquidauana					2.743.063,33		2.743.063,33
	2401	08430212.109	3111.00	00	1.665.320,26		1.665.320,26
			3113.00	00	366.481,98		366.481,98
			3132.00	00	71.805,98		71.805,98
			3132.00	40	10.930,06		10.930,06
			3253.00	00	16.957,50		16.957,50
			3280.00	00	21.507,55		21.507,55
		08431961.106	3120.00	40	90.060,00		90.060,00
			4120.00	81	500.000,00		500.000,00
3400 - ENTIDADES SUPERVISIONADAS A SEJU					25.320.959,74	37.223.867,48	62.544.827,22

ORGAO - UNIDADE ORCAMENTARIA - PROVISAO	CLASSIFICACAO ORCAMENTARIA U.O.	PROGRAMA	NAT.	F.R.	VALORES PROCESSADOS	NAO PROCESSADOS	TOTAL
3401 - Departamento do Sistema Penitenciario					25.320.959,74	37.223.867,48	62.544.827,22
	3401	02040152.116	3120.00	00	990,00		990,00
			3120.00	12	335.414,00		335.414,00
			3120.00	40	57.635,00		57.635,00
			3120.00	81		1.403.983,00	1.403.983,00
			3132.00	00	33.796,92		33.796,92
			3132.00	12	33.000,00		33.000,00
			4120.00	40	7.000,00		7.000,00
		02040152.117	3120.00	00	1.422,60		1.422,60
			3132.00	00	24.520,00		24.520,00
		02040152.118	3132.00	00	2.421,00		2.421,00
		02040152.136	3120.00	00	1.304.392,00	55.964,46	1.360.356,46
			3132.00	00	55.935,29		55.935,29
			4120.00	00	8.606.826,26		8.606.826,26
		02040212.115	3111.00	01	6.288.858,22		6.288.858,22
			3113.00	01	249.572,94		249.572,94
			3120.00	00	6.383.898,57	800.553,21	7.184.451,78
			3132.00	00	1.089.238,83	47.575,74	1.136.814,57
			3280.00	00	846.038,11		846.038,11
		02040251.120	4110.00	00		8.121.255,00	8.121.255,00
			4110.00	12		200.000,00	200.000,00
			4110.00	13		19.819.835,49	19.819.835,49
			4120.00	13		6.774.700,58	6.774.700,58
					14.814.532,85	16.450.656,90	31.265.189,75
3600 - ENTIDADES SUPERVISIONADAS A SSP					14.814.532,85	16.450.656,90	31.265.189,75
3601 - Departamento Estadual de Transito							
	3601	06910212.119	3111.00	40	6.866.213,87		6.866.213,87
			3113.00	40	419.180,17		419.180,17
			3120.00	40	59.420,20		59.420,20
			3132.00	14	483.361,11		483.361,11
			3132.00	40	993.117,63	761.881,67	1.754.999,30
			3253.00	40	27.278,70		27.278,70
			4313.00	40	4.085.583,09	423.702,67	4.509.285,76
		06910242.137	3132.00	14	860.378,08	2.769.305,67	3.629.683,75
			4120.00	14	1.020.000,00		1.020.000,00
		06910251.156	4110.00	14		12.495.766,89	12.495.766,89
3800 - ENTIDADES SUPERVISIONADAS A SECAP					5.519.343,93	1.113.818,14	6.633.162,07
3801 - Departamento de Inspecao e Defesa Agropecuaria					5.519.343,93	1.113.818,14	6.633.162,07

ORGAO - UNIDADE ORCAMENTARIA - PROVISAO	CLASSIFICACAO ORCAMENTARIA U.O.	PROGRAMA	NAT.	F.R.	VALORES PROCESSADOS	NAO PROCESSADOS	TOTAL
	3801	04070212.121	3111.00	00	3.896.612,83		3.896.612,83
			3113.00	00	223.398,05		223.398,05
			3120.00	40	44.315,40		44.315,40
			3132.00	00	1.006.792,53	128.084,38	1.134.876,91
			3132.00	40	58.788,02	121.868,39	180.656,41
			3253.00	00	13.311,00		13.311,00
			3280.00	00	108.463,49		108.463,49
		04140751.122	3120.00	40	1.924,00		1.924,00
		04140751.134	3132.00	40	44.606,00		44.606,00
		04150871.128	3132.00	40	3.605,77		3.605,77
		04150871.130	3120.00	40	34.587,00		34.587,00
		04160971.132	3132.00	40	82.939,84	138.595,47	221.535,31
			4110.00	40		725.269,90	725.269,90
4000 - ENTIDADES SUPERVISIONADAS A SIC					236.076,66		236.076,66
4003 - Junta Comercial do Estado de Mato Grosso do Sul					236.076,66		236.076,66
	4003	11660212.129	3113.00	40	50.781,66		50.781,66
			3120.00	40	3.214,00		3.214,00
			3132.00	40	95.528,19		95.528,19
			3280.00	40	86.552,81		86.552,81
4200 - ENTIDADES SUPERVISIONADAS A SOP					119.572.190,42	2.899.911.932,05	3.019.484.122,47
4201 - Departamento de Estradas de Rodagem de Mato Grosso do Sul					113.362.103,57	2.805.247.800,39	2.918.609.903,96
	4201	16070212.130	3111.00	00	38.141.493,40		38.141.493,40
			3111.00	01	123.246,40		123.246,40
			3113.00	00	6.824.650,15		6.824.650,15
			3120.00	00	4.385.147,66		4.385.147,66
			3131.00	40	5.917,00	14.614,51	20.531,51
			3132.00	00	4.305.919,01	15.022.856,16	19.328.775,17
			3132.00	40	111.966,40	3.250.741,86	3.362.708,26
			3251.00	00	130.000,72		130.000,72
			3253.00	00	382.183,15		382.183,15
			3280.00	00	2.401,03		2.401,03
			4110.00	40		112.770,37	112.770,37
			4120.00	00	11.470,76		11.470,76
			4120.00	09	7.144.313,21	13.392.416,55	20.536.729,76
			4120.00	40	1.289.853,00		1.289.853,00
		16880241.161	3132.00	00	15.278,88		15.278,88

ORGAO - UNIDADE ORCAMENTARIA - PROVISAO	CLASSIFICACAO ORCAMENTARIA U.O.	PROGRAMA	NAT.	F.R.	VALORES PROCESSADOS	NAO PROCESSADOS	TOTAL
			3132.00	40		54.498,00	54.498,00
		16885301.218	4110.00	07		10.320.041,97	10.320.041,97
			4110.00	14		9.161.549,77	9.161.549,77
			4110.00	40		20.884.129,91	20.884.129,91
		16885371.198	4110.00	00		147.638.141,55	147.638.141,55
			4110.00	02		42.065.880,44	42.065.880,44
			4110.00	04		7.200.000,00	7.200.000,00
			4110.00	11		1.853.485,99	1.853.485,99
			4110.00	13		2.014.800.521,69	2.014.800.521,69
			4110.00	14		400.000,00	400.000,00
			4110.00	40		8.731.851,01	8.731.851,01
			4110.00	51		152.831.000,00	152.831.000,00
			4110.00	81		96.485.718,00	96.485.718,00
		16885371.199	4110.00	00		45.011.813,24	45.011.813,24
			4110.00	10		8.915.000,00	8.915.000,00
			4110.00	40		6.294.536,68	6.294.536,68
			4110.00	51		89.174.874,51	89.174.874,51
			4110.00	81		16.666.739,25	16.666.739,25
		16885371.200	4110.00	00	119.808,00	21.957.684,57	22.077.492,57
		16885371.201	4110.00	00		48.534.177,09	48.534.177,09
			4110.00	40		174.382,87	174.382,87
		16885381.197	4110.00	00	29.212.658,78	21.125.863,52	50.338.522,30
			4110.00	02	70.380,25		70.380,25
			4110.00	07	46.400,00	4.199,99	50.599,99
			4110.00	14	13.180.575,57	333.828,13	13.514.403,70
			4110.00	40	18.252,89	8.887,61	27.140,50
			4110.00	81	7.840.187,31	2.825.595,15	10.665.782,46
4202 - Departamento de Obras Publicas de Mato Grosso do Sul					6.210.086,85	94.664.131,66	100.874.218,51
	4202	03070212.131	3111.00	00	5.185.268,23		5.185.268,23
			3113.00	00	805.502,51		805.502,51
			3131.00	00	13.410,00		13.410,00
			3132.00	00	115.906,78	880.079,32	995.986,10
			3132.00	40	4.388,54		4.388,54
			3253.00	00	27.000,80		27.000,80
			4120.00	40	33.480,00		33.480,00
		03070251.202	4110.00	00		92.294.777,79	92.294.777,79
		03100241.157	3132.00	00	25.129,99		25.129,99
		13774581.204	4110.00	00		1.073.999,87	1.073.999,87
			4110.00	12		379.284,38	379.284,38
			4110.00	81		35.990,30	35.990,30

ORGAO - UNIDADE ORCAMENTARIA - PROVISAO	CLASSIFICACAO ORCAMENTARIA U.O.	PROGRAMA	NAT.	F.R.	VALORES PROCESSADOS	NAO PROCESSADOS	TOTAL
4800 - ENTIDADES SUPERVISIONADAS A SEAF					13.582.040,31	9.772.965,65	23.355.005,96
4801 - Departamento de Terras e Colonizacao de Mato Grosso do Sul					13.582.040,31	9.772.965,65	23.355.005,96
	4801	04130212.138	3111.00	00	1.174.178,77		1.174.178,77
			3113.00	00	59.559,77		59.559,77
			3131.00	00	112.977,77		112.977,77
			3132.00	00	318.597,26	98.552,85	417.150,11
			3253.00	00	2.088,00		2.088,00
		04130241.219	3132.00	00	45.973,26	26.000,00	71.973,26
		04130671.222	3120.00	00	9.169.900,00		9.169.900,00
			3120.00	40	16.245,90		16.245,90
			3132.00	00	523.940,00		523.940,00
			3132.00	40	143.973,15		143.973,15
			3132.00	81		9.648.412,80	9.648.412,80
			4110.00	40	492.106,43		492.106,43
			4323.00	40	1.522.500,00		1.522.500,00
5600 - ENTIDADES SUPERVISIONADAS A SEC					152.740,24	4.415.665,59	4.568.405,83
5601 - Fundacao de Cultura de Mato Grosso do Sul					152.740,24	4.415.665,59	4.568.405,83
	5601	08070212.142	3111.00	00		2.675.997,45	2.675.997,45
			3113.00	00		1.108.718,14	1.108.718,14
			3131.00	00	8.680,00		8.680,00
			3132.00	00	33.844,70		33.844,70
		08221371.227	3131.00	00	1.467,40		1.467,40
			3132.00	00	46.488,31	152.200,00	198.688,31
		08482461.228	3131.00	00	1.420,00		1.420,00
			3131.00	81		45.450,00	45.450,00
		08482471.229	3131.00	00	859,83		859,83
			3131.00	82	4.335,00		4.335,00
			3132.00	81	2.250,00		2.250,00
		08482471.230	3131.00	00	4.620,00		4.620,00
			3132.00	00	48.175,00		48.175,00
			3132.00	40		433.300,00	433.300,00
			3132.00	81	600,00		600,00
T O T A L G E R A L					195.794.561,68	3.025.671.682,31	3.221.466.243,99

ANA MARIA PETERLINI NOMURA
Agente Tributario Estadual

YOLANDA GARAY DE OLIVEIRA
Diretor de Contabilidade da
Administracao Direta

*** BALANCO PATRIMONIAL ***
ALMOXARIFADO - VALORES DIVERSOS
- BENS DE CONSUMO -
AUTARQUIAS E FUNDACOES

UNIDADES GESTORAS	SALDO DO EXERCICIO ANTERIOR	MOVIMENTO NO PERIODO ENTRADA	MOVIMENTO NO PERIODO SAIDA	SALDO PARA O EXERCICIO SEGUINTE
Fundacao Instituto de Apoio ao Planejamento do Estado de Mato Grosso do Sul - FIPLAN	149.457,63	1.890.381,86	1.591.321,99	448.517,50
Instituto de Previdencia Social de Mato Grosso do Sul - PREVISUL		12.068.054,51	6.453.143,67	5.614.910,84
Fundacao Centro de Educacao Rural de Aquidauana - CERA	30.472,72	3.760.834,85	3.732.750,73	58.556,84
Instituto de Preservacao e Controle Ambiental de Mato Grosso do Sul - INAMB	105.239,00	331.565,32	436.804,32	
Departamento do Sistema Penitenciario de Mato Grosso do Sul - DSP	623.890,55	31.453.578,74	28.596.482,29	3.480.987,00
Departamento Estadual de Transito - DETRAN	304.156,22	7.648.185,99	6.355.031,07	1.597.311,14
Departamento de Inspecao e Defesa Agropecuaria de Mato Grosso do Sul - IAGRO	288.519,68	10.002.892,10	9.823.317,06	468.094,72
Junta Comercial de Mato Grosso do Sul - JUCEMS	61.226,07	1.568.866,17	1.191.594,24	438.498,00
Departamento de Estradas de Rodagem de Mato Grosso do Sul - DERSUL	3.815.043,45	204.160.892,31	187.066.627,65	20.909.308,11
Departamento de Obras Publicas de Mato Grosso do Sul - DOP	158.259,81	3.231.261,16	1.892.244,78	1.497.276,19
Departamento de Terras e Colonizacao de Mato Grosso do Sul - TERRASUL	70.240,25	22.884.468,49	22.947.243,38	7.465,36
Fundacao de Cultura de Mato Grosso do Sul - FCMS	53.985,45	3.227.988,73	2.873.838,45	408.135,73
TOTAL OU TRANSPORTE	5.660.490,83	302.228.970,23	272.960.399,63	34.929.061,43

TPalamin
TANIA VIEIRA DE ARAUJO PALAMIN
Agente Tributario Estadual

YOLANDA GARAY DE OLIVEIRA
Diretor de Contabilidade da
Administracao Direta

*** BALANCO PATRIMONIAL ***
ALMOXARIFADO - VALORES DIVERSOS
- MATERIAL PERMANENTE -
ADMINISTRACAO DESCENTRALIZADA

UNIDADES GESTORAS	SALDO DO EXERCICIO ANTERIOR	MOVIMENTO NO PERIODO ENTRADA	MOVIMENTO NO PERIODO SAIDA	SALDO PARA O EXERCICIO SEGUINTE
Fundacao Instituto de Apoio ao Planejamento do Estado de Mato Grosso do Sul - FIPLAN		602.107,00	602.107,00	
Instituto de Previdencia Social de Mato Grosso do Sul - PREVISUL		10.554.197,42	10.554.197,42	
Fundacao Centro de Educacao Rural de Aquidauana - CERA	80,00	2.222.540,14	2.222.620,14	
Instituto de Preservacao e Controle Ambiental de Mato Grosso do Sul - INAMB		298.253,33	298.253,33	
Departamento do Sistema Penitenciario de Mato Grosso do Sul - DSP	15.567,24	20.020.144,15	8.220.967,13	11.814.744,26
Departamento Estadual de Transito - DETRAN		3.719.674,16	3.719.674,16	
Departamento de Inspecao e Defesa Agropecuaria de Mato Grosso do Sul - IAGRO	825.494,67	7.314.083,28	2.193.216,76	5.946.361,19
Junta Comercial de Mato Grosso do Sul - JUCEMS		393.921,57	243.331,57	150.590,00
Departamento de Estradas de Rodagem de Mato Grosso do Sul - DERSUL		58.030.128,27	58.030.128,27	
Departamento de Obras Publicas de Mato Grosso do Sul - DOP	4.711,00	2.737.157,54	2.715.184,54	26.684,00
Departamento de Terras e Colonizacao de Mato Grosso do Sul - TERRASUL	281.679,46	8.340.196,28	4.586.475,95	4.035.399,79
Fundacao de Cultura de Mato Grosso do Sul - FCMS		2.862.478,87	2.862.478,87	
TOTAL OU TRANSPORTE	1.127.532,37	117.094.882,01	96.248.635,14	21.973.779,24

MARIA ELZA GONCALVES JACQUES
Agente Tributario Estadual

YOLANDA GARAY DE OLIVEIRA
Diretor de Contabilidade da
Administracao Direta

*** BALANCO PATRIMONIAL ***
BENS MOVEIS DO ESTADO POR UNIDADES GESTORAS
ADMINISTRACAO DESCENTRALIZADA

U N I D A D E S G E S T O R A S	SALDO DO EXERCICIO ANTERIOR	MOVIMENTO NO PERIODO ENTRADA	MOVIMENTO NO PERIODO SAIDA	SALDO PARA O EXERCICIO SEGUINTE
Fundacao Instituto de Apoio ao Planejamento do Estado de Mato Grosso do Sul - FIPLAN	575.884,35	602.107,00	124.824,95	1.053.166,40
Instituto de Previdencia Social de Mato Grosso do Sul - PREVISUL	2.937.102,15	10.554.197,42		13.491.299,57
Fundacao Centro de Educacao Rural de Aquidauana - CERA	327.716,01	6.622.970,48	153.316,22	6.797.370,27
Instituto de Preservacao e Controle Ambiental de Mato Grosso do Sul - INAMB	3.095.717,04	298.253,33	3.393.970,37	
Departamento do Sistema Penitenciario de Mato Grosso do Sul - DSP	1.624.838,68	8.220.967,13	13.230,31	9.832.575,50
Departamento Estadual de Transito - DETRAN	1.479.062,18	3.721.748,80	3.869,92	5.196.941,06
Departamento de Inspecao e Defesa Agropecuaria de Mato Grosso do Sul - IAGRO	2.048.762,45	2.193.216,76	111.924,06	4.130.055,15
Junta Comercial de Mato Grosso do Sul - JUCEMS	592.146,09	244.371,57	1.040,00	835.477,66
Departamento de Estradas de Rodagem de Mato Grosso do Sul - DERSUL	7.066.291,30	58.013.542,35	16.585,92	65.063.247,73
Departamento de Obras Publicas de Mato Grosso do Sul - DOP	278.661,26	2.715.184,54		2.993.845,80
Departamento de Terras e Colonizacao de Mato Grosso do Sul - TERRASUL	1.603.094,49	4.586.475,95	499.504,90	5.690.065,54
Fundacao de Cultura de Mato Grosso do Sul - FCMS	957.674,25	2.862.478,87	451,56	3.819.701,56
T O T A L O U T R A N S P O R T E	22.586.950,25	100.635.514,20	4.318.718,21	118.903.746,24

ANISIA SHIZUE KANASHIRO
Tecnico em Contabilidade

YOLANDA GARAY DE OLIVEIRA
Diretor de Contabilidade da
Administracao Direta

*** BALANCO PATRIMONIAL ***
BENS IMOVEIS DO ESTADO POR UNIDADES GESTORAS
ADMINISTRACAO DESCENTRALIZADA

U N I D A D E S G E S T O R A S	SALDO DO EXERCICIO ANTERIOR	MOVIMENTO NO PERIODO ENTRADA	MOVIMENTO NO PERIODO SAIDA	SALDO PARA O EXERCICIO SEGUINTE
Fundacao Instituto de Apoio ao Planejamento do Estado de Mato Grosso do Sul - FIPLAN	12.960,53			12.960,53
Instituto de Previdencia Social de Mato Grosso do Sul - PREVISUL	34.871.861,62	226.526.207,06		261.398.068,68
Fundacao Centro de Educacao Rural de Aquidauana - CERA	168.479,00	3.500.080,00		3.668.559,00
Departamento do Sistema Penitenciario de Mato Grosso do Sul - DSP	5.852,16			5.852,16
Departamento de Inspecao e Defesa Agropecuaria de Mato Grosso do Sul - IAGRO	18.264,06	180.720,00		198.984,06
Junta Comercial de Mato Grosso do Sul - JUCEMS	77.426,97			77.426,97
Departamento de Estradas de Rodagem de Mato Grosso do Sul - DERSUL	1.993.592,03	92.469.042,40	1.439.244,08	93.023.390,35
Departamento de Obras Publicas de Mato Grosso do Sul - DOP	9.675.831,26			9.675.831,26
Departamento de Terras e Colonizacao de Mato Grosso do Sul - TERRASUL		5.914.085,80		5.914.085,80
Fundacao de Cultura de Mato Grosso do Sul - FCMS	20.000,00			20.000,00
T O T A L O U T R A N S P O R T E	46.844.267,63	328.590.135,26	1.439.244,08	373.995.158,81

ARLY DE FATIMA ALVES DA CUNHA DAUZACKER
Agente Tributario Estadual

YOLANDA GARAY DE OLIVEIRA
Diretor de Contabilidade da
Administracao Direta

*** DEMONSTRATIVO DA RECEITA E DESPESA DOS FUNDOS ESTADUAIS ***

ITEM	E S P E C I F I C A C A O	SALDO DO EXERCICIO ANTERIOR	MOVIMENTO NO PERIODO RECEITA	MOVIMENTO NO PERIODO DESPESA	SALDO PARA O EXERCICIO SEGUINTE
	CASA CIVIL				
01	Fundo de Assistencia Social Sul Matogrossense - FASUL	803.170,26	48.348.787,66	27.815.479,56	21.336.478,36
	SECRETARIA DE PLANEJAMENTO E COORDENACAO GERAL				
02	Fundo Estadual de Assistencia Financeira - FUNDAF	22.329,84	27.309.023,92	27.331.353,76	
03	Fundo de Desenvolvimento de Mato Grosso do Sul - FUNDESUL		236.776.938,72	236.776.391,10	547,62
	SECRETARIA DE FAZENDA				
04	Fundo de Desenvolvimento e Aperfeicoamento das Atividades Fazendarias - FUNFAZ	91.157,57	47.[illegible].788,41	[illegible]	2.156,62
	SECRETARIA DE SEGURNACA PUBLICA				
05	Fundo Especial de Reequipamento da Secretaria de Seguranca Publica de Mato Grosso do Sul - FUNRESP	12.386.126,12	221.495.017,17	205.654.715,43	28.226.427,86
	SECRETARIA DO DESENVOLVIMENTO DA CULTURA E DO DESPORTO				
06	Fundo Especial do Desenvolvimento do Desporto em Mato Grosso do Sul - FUNDESP	66.531,89	137.927,00	204.458,89	
	SECRETARIA DO DESENVOLVIMENTO DO DESPORTO E LAZER				
07	Fundo Especial de Desenvolvimento do Desporto em Mato Grosso do Sul - FUNDESP		4.377.726,90	4.285.708,75	92.018,15
	T O T A L O U T R A N S P O R T E	13.369.315,68	1.035.810.209,78	999.521.896,85	49.657.628,61

MARTINA NORIKO KANASHIRO
Tecnico em Contabilidade

YOLANDA GARAY DE OLIVEIRA
Diretor de Contabilidade da
Administracao Direta

ORD.	ESPECIFICACAO	ATIVO			PASSIVO			SALDO
		FINANCEIRO	COMPENSADO	TOTAL	FINANCEIRO	COMPENSADO	TOTAL	PATRIMONIAL
	CASA CIVIL							
01	Fundo de Assistencia Social Sul Matogrossense - FASUL	21.336.478,36		21.336.478,36				21.336.478,36
	SECRETARIA DE PLANEJAMENTO E COORD.GERAL							
02	Fundo Estadual de Assistencia Financeira - FUNDAF		29.710.877,13	29.710.877,13		29.710.877,13	29.710.877,13	
03	Fundo de Desenvolvimento de Mato Grosso do Sul - FUNDESUL	547,62	450.237.280,95	450.237.828,57		450.237.280,95	450.237.280,95	547,62
	SECRETARIA DE FAZENDA							
04	Fundo de Desenvolvimento e Aperfeicoamento das Atividades Fazendarias - FUNFAZ	94.431.568,62	69.402.596,63	163.834.165,25		69.402.596,63	69.402.596,63	94.431.568,62
	SECRETARIA DE SEGURANCA PUBLICA							
05	Fundo Especial e Reequipamento da Secretaria de Seguranca Publica de Mato Grosso do Sul - FUNRESP	28.226.427,86		28.226.427,86				28.226.427,86
	SECRETARIA DO DESENVOLVIMENTO DA CULTURA E DO DESPORTO							
06	Fundo Especial do Desenvolvimento do Desporto em MS	54.058,98	55.600,00	109.658,98	54.058,98	55.600,00	109.658,98	

ORD.	ESPECIFICACAO	ATIVO			PASSIVO			SALDO
		FINANCEIRO	COMPENSADO	TOTAL	FINANCEIRO	COMPENSADO	TOTAL	PATRIMONIAL
	SECRETARIA DO DESENVOLVIMENTO DO DESPORTO E DO LAZER							
07	Fundo Especial do do Desenvolvimento do Desporto de MS.	92.018,15		92.018,15				92.018,15
	T O T A L	144.141.099,59	549.406.354,71	693.547.454,30	54.058,98	549.406.354,71	549.460.413,69	144.087.040,61

MARINA BUSINARO
Agente Tributario Estadual

YOLANDA GABAY DE OLIVEIRA
Diretor de Contabilidade da
Administracao Direta